

Wdrożenie systemu PZU LAB EST w zakładzie przemysłowym

ETAP 1

DIAGNOZA

- ✓ Określenie sposobu monitorowania bezpieczeństwa
- ✓ Identyfikacja punktów kontrolnych
- ✓ Zdefiniowanie zakresu kontroli
- ✓ Opracowanie harmonogramu kontroli

ETAP 2

INSTALACJA

- ✓ Montaż znaczników RFID w punktach kontrolnych
- ✓ Wgranie planów kontroli na serwery
- ✓ Szkolenia pracowników

ETAP 3

MONITOROWANIE

- ✓ Odczyt punktów kontrolnych
- ✓ Raportowanie wyników punktów kontrolnych do Centrum Monitorowania PZU LAB
- ✓ Zalecenia i rekomendacje dla klienta po analizie zdjęć i dokumentów przez Centrum Monitorowania PZU LAB
- ✓ Wsparcie inżynierów PZU LAB w sytuacji zagrożenia

Jeśli interesuje Cię program Ryzyko PRO
– napisz do nas na adres: ryzykopro@pzu.pl

801 102 102
pzu.pl/ryzykopro
Opłata zgodna z taryfą operatora



Bezpieczeństwo zakładu przemysłowego

RYZIKO PRO

PZU DLA BIZNESU
KORPORACYJNEGO





Poprawa bezpieczeństwa i minimalizowanie ryzyka w przedsiębiorstwie wymaga zaawansowanych narzędzi i zasobów, które teraz są na wyciągnięcie ręki.

Dzięki programowi Ryzyko PRO masz dostęp do informacji, które pozwalają efektywnie podejmować decyzje i dbać o bezpieczny rozwój Twojego przedsiębiorstwa.

Na czym polega program Ryzyko PRO i dla kogo jest przeznaczony






Ryzyko PRO to kompleksowy program prewencji szkód majątkowych. **Jest on skierowany do klientów korporacyjnych, którzy mają ochronę ubezpieczeniową w PZU i którzy:**

- ✓ w historii działalności miały miejsce szkody znacznej wartości,
- ✓ z uwagi na skalę działalności i specjalistyczne procesy produkcyjne są szczególnie narażeni na szkody (np. wybuch lub pożar), które powodują straty w mieniu, wśród ludzi i w środowisku naturalnym,
- ✓ uważają bezpieczeństwo prowadzonej działalności za element strategii biznesowej.

801 102 102

Program Ryzyko PRO wykorzystuje zaawansowany system **PZU LAB Enterprise Safety Tools (PZU LAB EST)**. Monitoruje on techniczne i organizacyjne czynniki ryzyka przy wsparciu inżynierów ryzyka PZU LAB.

System PZU LAB EST:

-  identyfikuje tzw. miejsca krytyczne na terenie przedsiębiorstwa,
-  zawiera zestaw list kontrolnych, każdorazowo dostosowywanych do danego obiektu,
-  jest kompatybilny z inteligentnymi czujnikami z obszaru bezpieczeństwa, montowanymi w drzwiach, hydrantach czy rozdzielniach,
-  umożliwia podgląd aktualnych wskaźników z poziomu aplikacji,
-  jest łatwy w instalacji i intuicyjny w obsłudze.

Rozwiązanie wykorzystuje technologie zgodne z koncepcją Przemysł 4.0 i pozwala monitorować bezpieczeństwo w wielu obszarach – zabezpieczenia przeciwpożarowe, produkcja, logistyka, maszyny i urządzenia.

Program Ryzyko PRO wspiera klientów w budowaniu kultury bezpieczeństwa w przedsiębiorstwie.

Możesz na nas polegać