



PREZENTACJA INFORMACJI NA TEMAT WYNIKÓW OSIĄGNIĘTYCH W PRZESZŁOŚCI

Dokument zawiera informacje na temat wyników osiągniętych w przeszłości przez ubezpieczeniowe fundusze kapitałowe dostępne w ofercie produktu Multi Kapitał (kod OWU: FAIJ40):

Data sporządzenia dokumentu 1 stycznia 2024 r.

1. Quercus Ochrony Kapitału (kod funduszu: QZW29)
2. Alior Konserwatywny (kod funduszu: 3ZP17)
3. PZU Obligacji Krótkoterminowych (kod funduszu: ZZP06)
4. Generali Korona Dochodowy (kod funduszu: NZP10)
5. PZU Papierów Dłużnych Polonez (kod funduszu: ZZD13)
6. Quercus Obligacji Skarbowych (kod funduszu: QZD01)
7. Generali Obligacje Aktywne (kod funduszu: NZD42)
8. Alior Obligacji (kod funduszu: 3FD55)
9. PZU Stabilnego Wzrostu MAZUREK (kod funduszu: ZZW16)
10. Quercus Stabilny (kod funduszu: QZW40)
11. Investor Zrównoważony (kod funduszu: TZZ07)
12. PZU Zrównoważony (kod funduszu: ZZZ15)
13. Alior Zrównoważony (kod funduszu: 3ZZ65)
14. Investor Gold Otwarty (kod funduszu: TZU01)
15. PZU Akcji KRAKOWIAK (kod funduszu: ZZA13)
16. Investor Akcji (kod funduszu: TZA10)
17. PZU Małych i Średnich Spółek (kod funduszu: ZZA21)
18. PZU Akcji Polskich (kod funduszu: ZZI79)
19. Skarbiec Spółek Wzrostowych (kod funduszu: SZA25)
20. Generali Akcje Value (kod funduszu: NZA32)

21. Quercus Agresywny (kod funduszu: QZS18)
22. Alior Akcji (kod funduszu: 3ZA69)
23. Skarbiec Polskich Innowacji (kod funduszu: SZW27)
24. Quercus Global Balanced (kod funduszu: QZS17)
25. IPOPEMA Aktywnej Selekcji (kod funduszu: 1ZW02)
26. PZU SEJF+ (kod funduszu: ZZW30)
27. BGF Fixed Income Global Opportunities Hedged (kod funduszu: RFB15)
28. BGF Emerging Markets Local Currency Bond (kod funduszu: RFD54)
29. Franklin European Total Return (kod funduszu: FFD46)
30. FF European High Yield (kod funduszu: 2FD47)
31. Goldman Sachs Globalny Dług Korporacyjnego (kod funduszu: IZB25)
32. Templeton Global Total Return (kod funduszu: EFB02)
33. PZU Dłużny Rynków Wschodzących (kod funduszu: ZZB02)
34. PZU Globalny Obligacji Korporacyjnych (kod funduszu: 3BB40)
35. Schroder ISF Emerging Markets Debt Absolute Return (kod funduszu: KFD48)
36. Generali Konserwatywny (kod funduszu: 3BB41)
37. BGF Global Allocation (kod funduszu: RFS21)
38. FF Global Multi Asset Income (kod funduszu: 2FZ61)
39. Franklin K2 Alternative Strategies Fund (kod funduszu: FFZ47)
40. Goldman Sachs Stabilny Globalnej Dywersyfikacji (kod funduszu: IFZ48)
41. PZU Aktywny Globalny (kod funduszu: ZZI04)
42. BGF Nutrition Fund (kod funduszu: RFI70)
43. BGF Latin American Fund (kod funduszu: RFC32)
44. Templeton European Dividend (kod funduszu: FFC03)
45. Franklin Natural Resources Fund (kod funduszu: FFC17)
46. Templeton Latin America (kod funduszu: EFC02)
47. Investor Indie i Chiny (kod funduszu: TZI80)
48. Investor Nowych Technologii (kod funduszu: TZA35)
49. Investor Niemcy (kod funduszu: TZI78)
50. Investor Turcja (kod funduszu: TZI83)

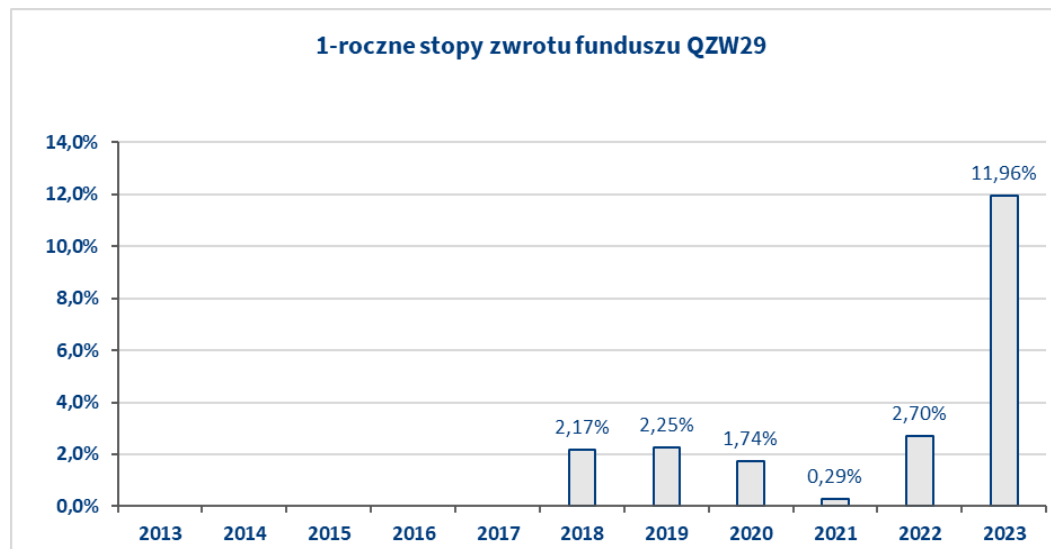
51. Investor Rynków Wschodzących (kod funduszu: TZI66)
52. Investor Rosja (kod funduszu: TZI82)
53. Goldman Sachs Japonia (kod funduszu: IFC20)
54. Goldman Sachs Spółek Dywidendowych Rynków Wschodzących (kod funduszu: IFC21)
55. PZU Akcji Odpowiedzialnego Rozwoju (kod funduszu: ZZI77)
56. PZU Akcji Globalnych Trendów (kod funduszu: ZZI78)
57. PZU Medyczny (kod funduszu: ZZA38)
58. Schroder Global Gold (kod funduszu: KFU03)
59. Schroder ISF Asian Opportunities (kod funduszu: KFC04)
60. Schroder ISF EURO Equity (kod funduszu: KFC05)
61. Schroder ISF Global Emerging Market Opportunities (kod funduszu: KFC31)
62. Schroder ISF Frontier Markets Equity (kod funduszu: KFC06)
63. Generali Akcji Rynków Wschodzących (kod funduszu: NZI06)
64. Skarbiec Emerging Markets Opportunities (kod funduszu: SFI61)
65. Alior Globalny (kod funduszu: 3FI97)
66. BGF Euro Reserve (kod funduszu: 3FP18)
67. BGF Fixed Income Global Opportunities Hedged (kod funduszu: RFB17)
68. BGF Global High Yield Bond Fund (kod funduszu: RFB36)
69. FF European High Yield (kod funduszu: 2FD49)
70. Franklin European Total Return (kod funduszu: FFD50)
71. Templeton Global Total Return (kod funduszu: EFB04)
72. Schroder ISF Global High Yield Hedged (kod funduszu: 3FB42)
73. Schroder ISF Global Inflation Linked Bond (kod funduszu: KFB38)
74. Schroder ISF Emerging Markets Debt Absolute Return (kod funduszu: KFD51)
75. BGF Global Allocation (kod funduszu: RFS23)
76. FF Global Multi Asset Income (kod funduszu: 2FZ62)
77. Franklin K2 Alternative Strategies Fund (kod funduszu: FFZ49)
78. Schroder ISF Global Diversified Growth (kod funduszu: 3FK27)
79. BGF Asian Dragon Fund (kod funduszu: RFI19)
80. BGF Latin American Fund (kod funduszu: RFC37)

81. BGF Sustainable Energy Fund (kod funduszu: RFI60)
82. BGF US Basic Value Fund (kod funduszu: RFI84)
83. BGF Nutrition Fund (kod funduszu: RFI71)
84. BGF World Energy Fund (kod funduszu: RFI12)
85. BGF World Gold Fund Hedged (kod funduszu: 3FI93)
86. BGF World Gold Fund (kod funduszu: RFI13)
87. BGF World Mining Fund (kod funduszu: RFI15)
88. Templeton European Dividend (kod funduszu: FFC09)
89. Franklin Technology Fund (kod funduszu: FFC25)
90. Templeton Asian Smaller Companies Fund (kod funduszu: 3FI95)
91. Templeton Latin America (kod funduszu: EFC08)
92. Schroder Global Gold (kod funduszu: KZI43)
93. Schroder ISF Global Emerging Market Opportunities A (kod funduszu: KFI73)
94. Schroder ISF US Dollar Liquidity (kod funduszu: 3FP19)
95. BGF Emerging Markets Local Currency Bond (kod funduszu: 3FB43)
96. BGF Fixed Income Global Opportunities (kod funduszu: RFB16)
97. BGF Global High Yield Bond Fund (kod funduszu: RFB37)
98. FF European High Yield (kod funduszu: 2FD52)
99. Templeton Global Total Return (kod funduszu: EFB03)
100. Schroder ISF Global Inflation Linked Bond (kod funduszu: KFB39)
101. Schroder ISF Emerging Markets Debt Absolute Return (kod funduszu: KFD53)
102. BGF Global Allocation (kod funduszu: RFS22)
103. FF Global Multi Asset Income (kod funduszu: 2FZ63)
104. Schroder ISF Global Diversified Growth (kod funduszu: 3FW45)
105. BGF Asian Dragon Fund (kod funduszu: RFI31)
106. BGF Latin American Fund (kod funduszu: RFC42)
107. BGF Sustainable Energy Fund (kod funduszu: RFI46)
108. BGF Nutrition Fund (kod funduszu: RFI72)
109. BGF World Energy Fund (kod funduszu: RFI25)
110. BGF World Gold Fund (kod funduszu: RFI26)

111. BGF World Mining Fund (kod funduszu: RFI28)
112. Franklin Technology Fund A (kod funduszu: 3FI46)
113. Templeton Latin America (kod funduszu: EFC13)
114. Templeton Asian Smaller Companies Fund (kod funduszu: EFI91)
115. Schroder Global Gold (kod funduszu: KZI42)
116. Schroder ISF Global Climate Change Equity (kod funduszu: 3FI47)
117. Schroder ISF Global Emerging Market Opportunities A (kod funduszu: KFI74)
118. Fundusz Modelowy Stabilnego Wzrostu - PLN (kod funduszu: OZW60)
119. Fundusz Modelowy Dynamiczny - PLN (kod funduszu: OZA60)
120. Fundusz Modelowy Zrównoważony - PLN (kod funduszu: OFZ60)

Informacja przygotowana na podstawie Rozporządzenia Delegowanego Komisji (UE) 2021/2268 z dnia 6 września 2021 r.

Ten wykres przedstawia wyniki funduszu jako procentową stratę lub procentowy zysk w skali roku w ciągu ostatnich 10 lat.



Wyniki osiągnięte w przeszłości nie są wiarygodnym wskaźnikiem przyszłych wyników. W przyszłości sytuacja na rynkach może kształtować się w zgoła odmienny sposób. Dotychczasowe wyniki mogą jednak pomóc ocenić, w jaki sposób funduszem zarządzano w przeszłości.

Wyniki historyczne obliczone zostały na podstawie zmiany wartości udziału jednostkowego funduszu w odpowiednich okresach.

Fundusz lokuje 100% aktywów w jednostki uczestnictwa funduszu inwestycyjnego:

Quercus SFIO Quercus Subfundusz Ochrony Kapitału

Opłata administracyjno - dystrybucyjna, opłata z tytułu odpowiedzialności ubezpieczyciela na wypadek śmierci ubezpieczającego, opłata z tytułu odpowiedzialności ubezpieczyciela na wypadek śmierci ubezpieczającego spowodowanej nieszczęśliwym wypadkiem oraz opłata dystrybucyjna są wyłączone z obliczeń.

Szczegółowe informacje dotyczące opłat i zasad wyceny funduszu znajdują się w ogólnych warunkach indywidualnego ubezpieczenia na życie z ubezpieczeniowymi funduszami kapitałowymi Multi Kapitał, kod OWU: FAIJ40 (w tym w Regulaminie oraz w Tabeli opłat i limitów).

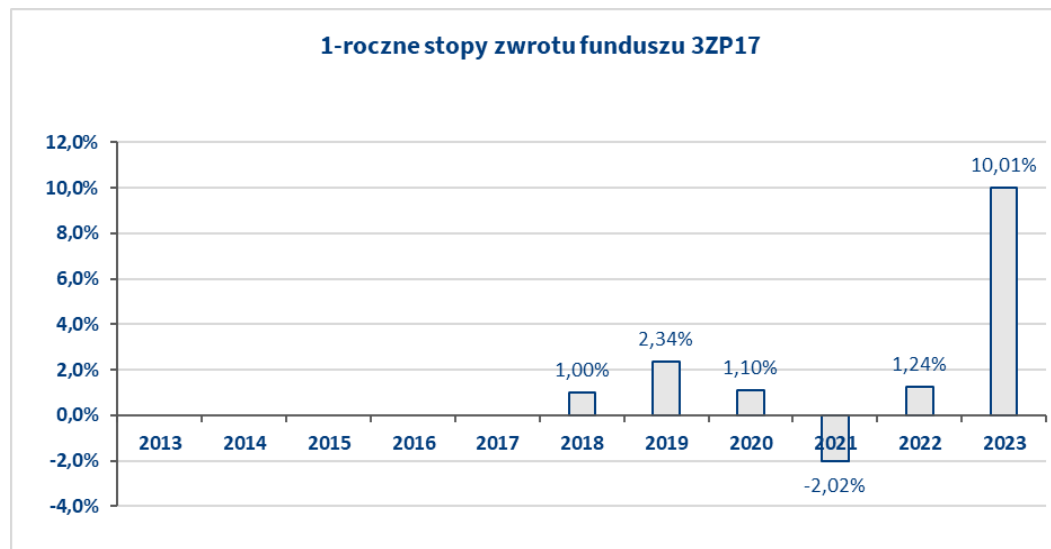
Fundusz został utworzony w ubezpieczeniu Multi Kapitał (data)

02.01.2017

Waluta, w której dokonywana jest wycena udziału jednostkowego:

PLN

Ten wykres przedstawia wyniki funduszu jako procentową stratę lub procentowy zysk w skali roku w ciągu ostatnich 10 lat.



Wyniki osiągnięte w przeszłości nie są wiarygodnym wskaźnikiem przyszłych wyników. W przyszłości sytuacja na rynkach może kształtować się w zgoła odmienny sposób. Dotychczasowe wyniki mogą jednak pomóc ocenić, w jaki sposób funduszem zarządzano w przeszłości.

Wyniki historyczne obliczone zostały na podstawie zmiany wartości udziału jednostkowego funduszu w odpowiednich okresach.

Fundusz lokuje 100% aktywów w jednostki uczestnictwa funduszu inwestycyjnego:

Alior SFIO Subfundusz Alior Konserwatywny

Opłata administracyjno - dystrybucyjna, opłata z tytułu odpowiedzialności ubezpieczyciela na wypadek śmierci ubezpieczającego, opłata z tytułu odpowiedzialności ubezpieczyciela na wypadek śmierci ubezpieczającego spowodowanej nieszczęśliwym wypadkiem oraz opłata dystrybucyjna są wyłączone z obliczeń.

Szczegółowe informacje dotyczące opłat i zasad wyceny funduszu znajdują się w ogólnych warunkach indywidualnego ubezpieczenia na życie z ubezpieczeniowymi funduszami kapitałowymi Multi Kapitał, kod OWU: FAIJ40 (w tym w Regulaminie oraz w Tabeli opłat i limitów).

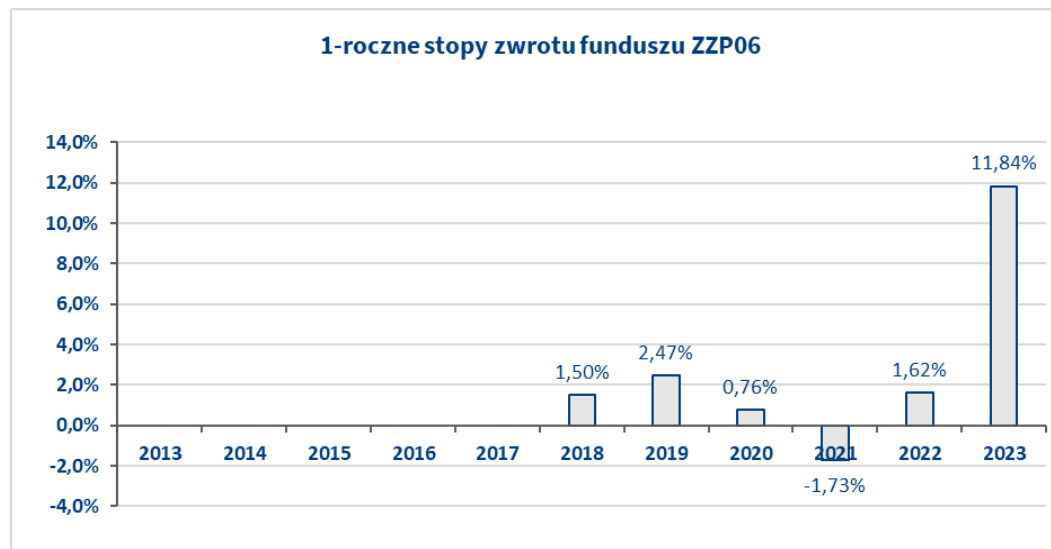
Fundusz został utworzony w ubezpieczeniu Multi Kapitał (data)

02.01.2017

Waluta, w której dokonywana jest wycena udziału jednostkowego:

PLN

Ten wykres przedstawia wyniki funduszu jako procentową stratę lub procentowy zysk w skali roku w ciągu ostatnich 10 lat.



Wyniki osiągnięte w przeszłości nie są wiarygodnym wskaźnikiem przyszłych wyników. W przyszłości sytuacja na rynkach może kształtować się w zgoła odmienny sposób. Dotychczasowe wyniki mogą jednak pomóc ocenić, w jaki sposób funduszem zarządzano w przeszłości.

Wyniki historyczne obliczone zostały na podstawie zmiany wartości udziału jednostkowego funduszu w odpowiednich okresach.

Fundusz lokuje 100% aktywów w jednostki uczestnictwa funduszu inwestycyjnego:

PZU FIO Parasolowy Subfundusz PZU Obligacji Krótkoterminowych

Opłata administracyjno - dystrybucyjna, opłata z tytułu odpowiedzialności ubezpieczyciela na wypadek śmierci ubezpieczającego, opłata z tytułu odpowiedzialności ubezpieczyciela na wypadek śmierci ubezpieczającego spowodowanej nieszczęśliwym wypadkiem oraz opłata dystrybucyjna są wyłączone z obliczeń.

Szczegółowe informacje dotyczące opłat i zasad wyceny funduszu znajdują się w ogólnych warunkach indywidualnego ubezpieczenia na życie z ubezpieczeniowymi funduszami kapitałowymi Multi Kapitał, kod OWU: FAIJ40 (w tym w Regulaminie oraz w Tabeli opłat i limitów).

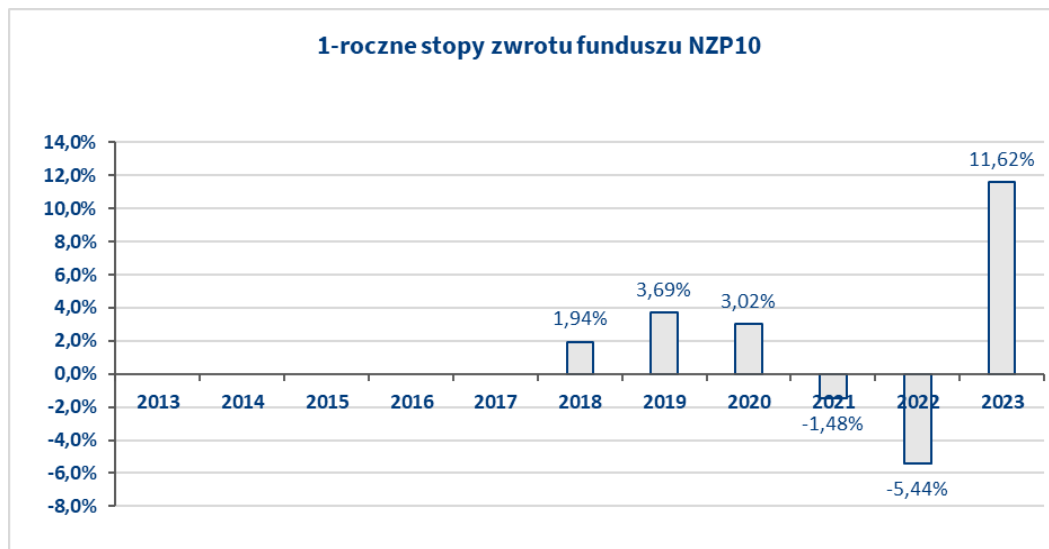
Fundusz został utworzony w ubezpieczeniu Multi Kapitał (data)

28.04.2017

Waluta, w której dokonywana jest wycena udziału jednostkowego:

PLN

Ten wykres przedstawia wyniki funduszu jako procentową stratę lub procentowy zysk w skali roku w ciągu ostatnich 10 lat.



Wyniki osiągnięte w przeszłości nie są wiarygodnym wskaźnikiem przyszłych wyników. W przyszłości sytuacja na rynkach może kształtować się w zgoła odmienny sposób. Dotychczasowe wyniki mogą jednak pomóc ocenić, w jaki sposób funduszem zarządzano w przeszłości.

Wyniki historyczne obliczone zostały na podstawie zmiany wartości udziału jednostkowego funduszu w odpowiednich okresach.

Fundusz lokuje 100% aktywów w jednostki uczestnictwa funduszu inwestycyjnego:

Generali Fundusze FIO Subfundusz Generali Korona Dochodowy

Opłata administracyjno - dystrybucyjna, opłata z tytułu odpowiedzialności ubezpieczyciela na wypadek śmierci ubezpieczającego, opłata z tytułu odpowiedzialności ubezpieczyciela na wypadek śmierci ubezpieczającego spowodowanej nieszczęśliwym wypadkiem oraz opłata dystrybucyjna są wyłączone z obliczeń.

Szczegółowe informacje dotyczące opłat i zasad wyceny funduszu znajdują się w ogólnych warunkach indywidualnego ubezpieczenia na życie z ubezpieczeniowymi funduszami kapitałowymi Multi Kapitał, kod OWU: FAIJ40 (w tym w Regulaminie oraz w Tabeli opłat i limitów).

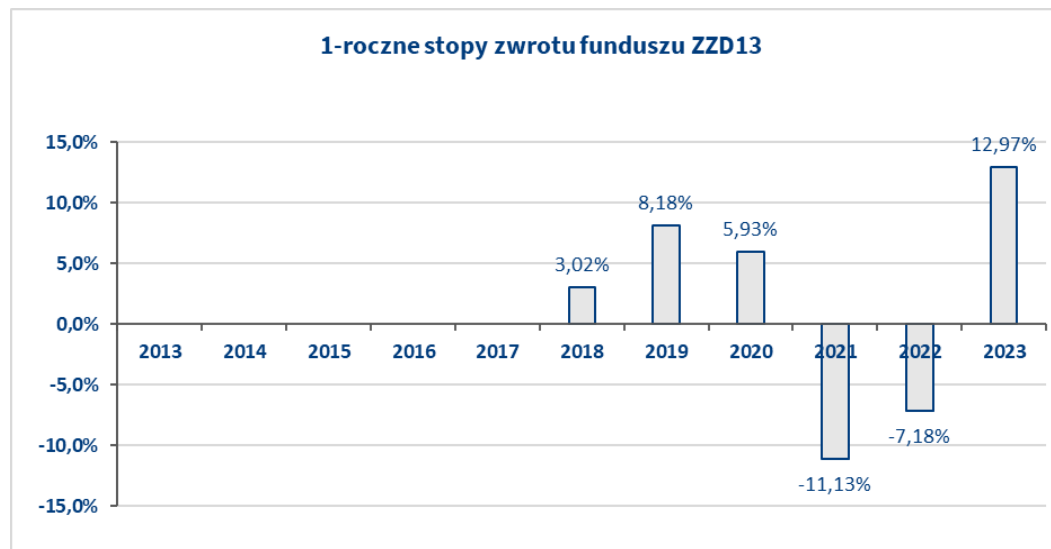
Fundusz został utworzony w ubezpieczeniu Multi Kapitał (data)

02.01.2017

Waluta, w której dokonywana jest wycena udziału jednostkowego:

PLN

Ten wykres przedstawia wyniki funduszu jako procentową stratę lub procentowy zysk w skali roku w ciągu ostatnich 10 lat.



Wyniki osiągnięte w przeszłości nie są wiarygodnym wskaźnikiem przyszłych wyników. W przyszłości sytuacja na rynkach może kształtować się w zgoła odmienny sposób. Dotychczasowe wyniki mogą jednak pomóc ocenić, w jaki sposób funduszem zarządzano w przeszłości.

Wyniki historyczne obliczone zostały na podstawie zmiany wartości udziału jednostkowego funduszu w odpowiednich okresach.

Fundusz lokuje 100% aktywów w jednostki uczestnictwa funduszu inwestycyjnego:

PZU FIO Parasolowy Subfundusz PZU Papierów Dłużnych Polonez

Opłata administracyjno - dystrybucyjna, opłata z tytułu odpowiedzialności ubezpieczyciela na wypadek śmierci ubezpieczającego, opłata z tytułu odpowiedzialności ubezpieczyciela na wypadek śmierci ubezpieczającego spowodowanej nieszczęśliwym wypadkiem oraz opłata dystrybucyjna są wyłączone z obliczeń.

Szczegółowe informacje dotyczące opłat i zasad wyceny funduszu znajdują się w ogólnych warunkach indywidualnego ubezpieczenia na życie z ubezpieczeniowymi funduszami kapitałowymi Multi Kapitał, kod OWU: FAIJ40 (w tym w Regulaminie oraz w Tabeli opłat i limitów).

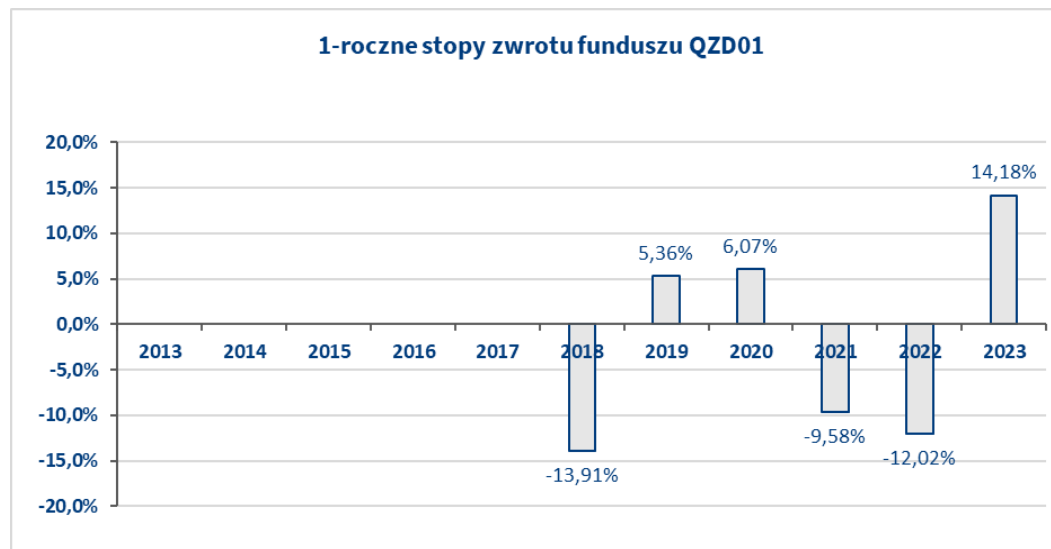
Fundusz został utworzony w ubezpieczeniu Multi Kapitał (data)

02.01.2017

Waluta, w której dokonywana jest wycena udziału jednostkowego:

PLN

Ten wykres przedstawia wyniki funduszu jako procentową stratę lub procentowy zysk w skali roku w ciągu ostatnich 10 lat.



Wyniki osiągnięte w przeszłości nie są wiarygodnym wskaźnikiem przyszłych wyników. W przyszłości sytuacja na rynkach może kształtować się w zgoła odmienny sposób. Dotychczasowe wyniki mogą jednak pomóc ocenić, w jaki sposób funduszem zarządzano w przeszłości.

Wyniki historyczne obliczone zostały na podstawie zmiany wartości udziału jednostkowego funduszu w odpowiednich okresach.

Fundusz lokuje 100% aktywów w jednostki uczestnictwa funduszu inwestycyjnego:

Quercus Parasolowy SFIO Subfundusz Quercus Obligacji Skarbowych

Opłata administracyjno - dystrybucyjna, opłata z tytułu odpowiedzialności ubezpieczyciela na wypadek śmierci ubezpieczającego, opłata z tytułu odpowiedzialności ubezpieczyciela na wypadek śmierci ubezpieczającego spowodowanej nieszczęśliwym wypadkiem oraz opłata dystrybucyjna są wyłączone z obliczeń.

Szczegółowe informacje dotyczące opłat i zasad wyceny funduszu znajdują się w ogólnych warunkach indywidualnego ubezpieczenia na życie z ubezpieczeniowymi funduszami kapitałowymi Multi Kapitał, kod OWU: FAIJ40 (w tym w Regulaminie oraz w Tabeli opłat i limitów).

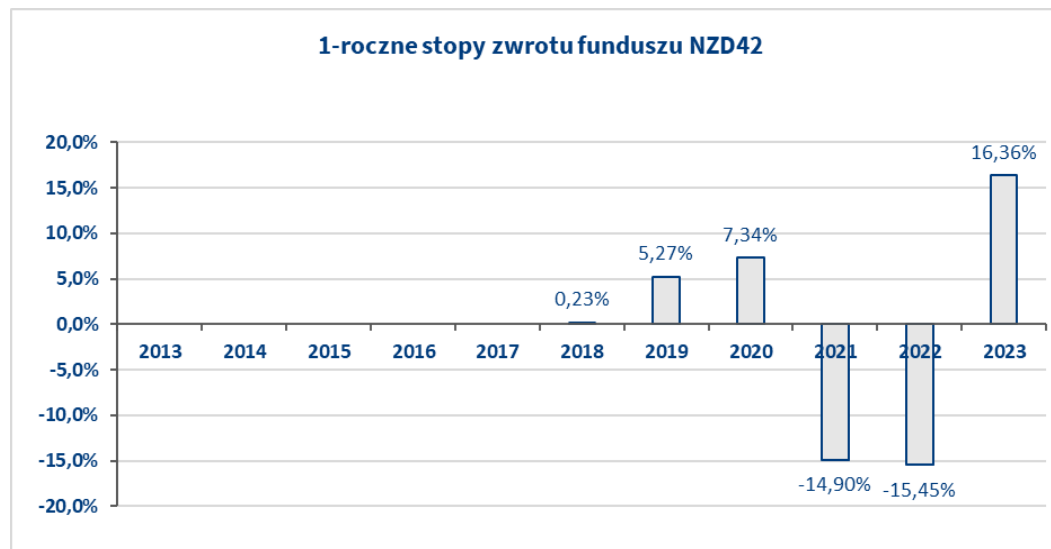
Fundusz został utworzony w ubezpieczeniu Multi Kapitał (data)

28.04.2017

Waluta, w której dokonywana jest wycena udziału jednostkowego:

PLN

Ten wykres przedstawia wyniki funduszu jako procentową stratę lub procentowy zysk w skali roku w ciągu ostatnich 10 lat.



Wyniki osiągnięte w przeszłości nie są wiarygodnym wskaźnikiem przyszłych wyników. W przyszłości sytuacja na rynkach może kształtować się w zgoła odmienny sposób. Dotychczasowe wyniki mogą jednak pomóc ocenić, w jaki sposób funduszem zarządzano w przeszłości.

Wyniki historyczne obliczone zostały na podstawie zmiany wartości udziału jednostkowego funduszu w odpowiednich okresach.

Fundusz lokuje 100% aktywów w jednostki uczestnictwa funduszu inwestycyjnego:

Generali Fundusze SFIO Subfundusz Generali Obligacje Aktywne

Opłata administracyjno - dystrybucyjna, opłata z tytułu odpowiedzialności ubezpieczyciela na wypadek śmierci ubezpieczającego, opłata z tytułu odpowiedzialności ubezpieczyciela na wypadek śmierci ubezpieczającego spowodowanej nieszczęśliwym wypadkiem oraz opłata dystrybucyjna są wyłączone z obliczeń.

Szczegółowe informacje dotyczące opłat i zasad wyceny funduszu znajdują się w ogólnych warunkach indywidualnego ubezpieczenia na życie z ubezpieczeniowymi funduszami kapitałowymi Multi Kapitał, kod OWU: FAIJ40 (w tym w Regulaminie oraz w Tabeli opłat i limitów).

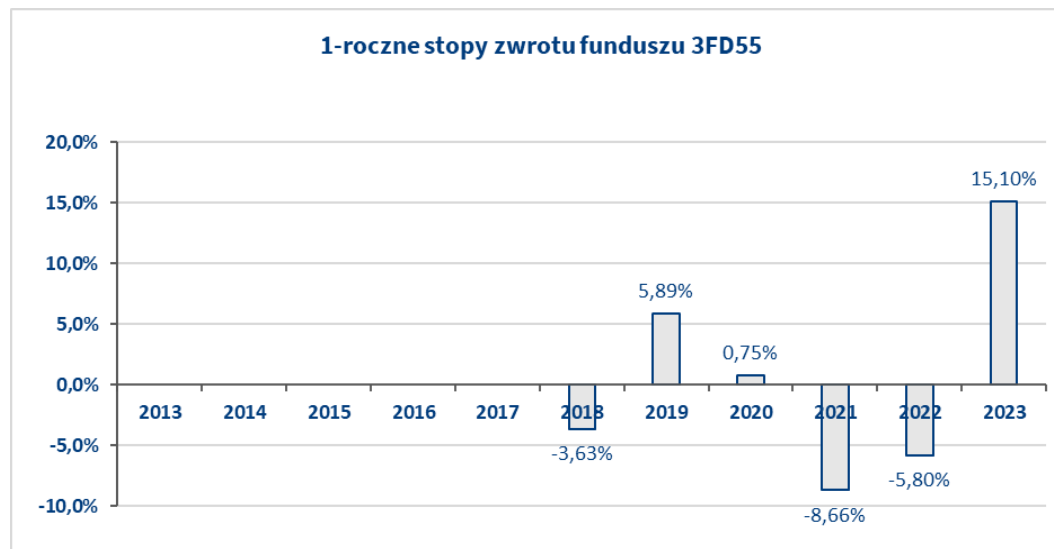
Fundusz został utworzony w ubezpieczeniu Multi Kapitał (data)

02.01.2017

Waluta, w której dokonywana jest wycena udziału jednostkowego:

PLN

Ten wykres przedstawia wyniki funduszu jako procentową stratę lub procentowy zysk w skali roku w ciągu ostatnich 10 lat.



Wyniki osiągnięte w przeszłości nie są wiarygodnym wskaźnikiem przyszłych wyników. W przyszłości sytuacja na rynkach może kształtować się w zgoła odmienny sposób. Dotychczasowe wyniki mogą jednak pomóc ocenić, w jaki sposób funduszem zarządzano w przeszłości.

Wyniki historyczne obliczone zostały na podstawie zmiany wartości udziału jednostkowego funduszu w odpowiednich okresach.

Fundusz lokuje 100% aktywów w jednostki uczestnictwa funduszu inwestycyjnego:

Alior SFIO Subfundusz Alior Obligacji

Opłata administracyjno - dystrybucyjna, opłata z tytułu odpowiedzialności ubezpieczyciela na wypadek śmierci ubezpieczającego, opłata z tytułu odpowiedzialności ubezpieczyciela na wypadek śmierci ubezpieczającego spowodowanej nieszczęśliwym wypadkiem oraz opłata dystrybucyjna są wyłączone z obliczeń.

Szczegółowe informacje dotyczące opłat i zasad wyceny funduszu znajdują się w ogólnych warunkach indywidualnego ubezpieczenia na życie z ubezpieczeniowymi funduszami kapitałowymi Multi Kapitał, kod OWU: FAIJ40 (w tym w Regulaminie oraz w Tabeli opłat i limitów).

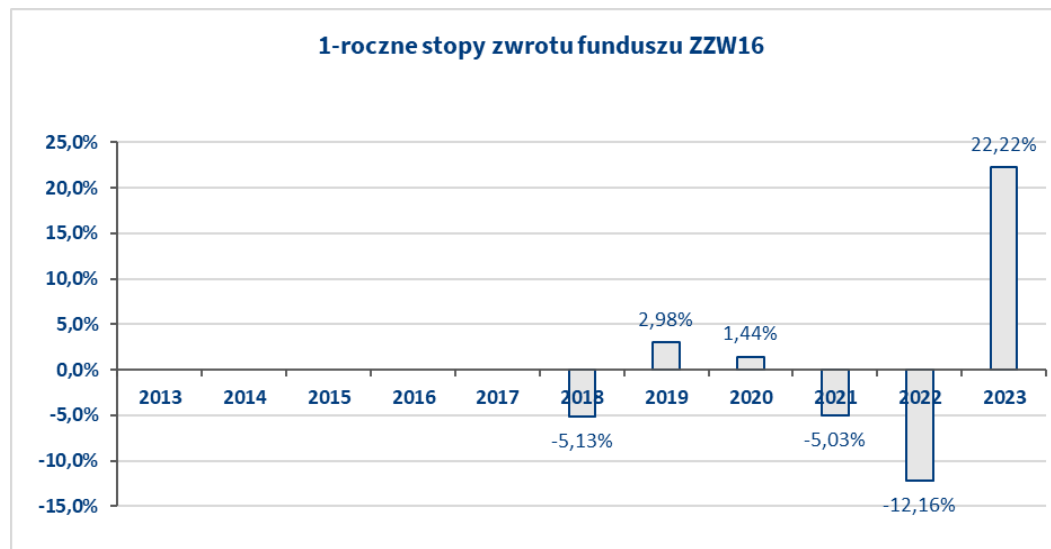
Fundusz został utworzony w ubezpieczeniu Multi Kapitał (data)

02.01.2017

Waluta, w której dokonywana jest wycena udziału jednostkowego:

PLN

Ten wykres przedstawia wyniki funduszu jako procentową stratę lub procentowy zysk w skali roku w ciągu ostatnich 10 lat.



Wyniki osiągnięte w przeszłości nie są wiarygodnym wskaźnikiem przyszłych wyników. W przyszłości sytuacja na rynkach może kształtować się w zgoła odmienny sposób. Dotychczasowe wyniki mogą jednak pomóc ocenić, w jaki sposób funduszem zarządzano w przeszłości.

Wyniki historyczne obliczone zostały na podstawie zmiany wartości udziału jednostkowego funduszu w odpowiednich okresach.

Fundusz lokuje 100% aktywów w jednostki uczestnictwa funduszu inwestycyjnego:

PZU FIO Parasolowy Subfundusz PZU Stabilnego Wzrostu MAZUREK

Opłata administracyjno - dystrybucyjna, opłata z tytułu odpowiedzialności ubezpieczyciela na wypadek śmierci ubezpieczającego, opłata z tytułu odpowiedzialności ubezpieczyciela na wypadek śmierci ubezpieczającego spowodowanej nieszczęśliwym wypadkiem oraz opłata dystrybucyjna są wyłączone z obliczeń.

Szczegółowe informacje dotyczące opłat i zasad wyceny funduszu znajdują się w ogólnych warunkach indywidualnego ubezpieczenia na życie z ubezpieczeniowymi funduszami kapitałowymi Multi Kapitał, kod OWU: FAIJ40 (w tym w Regulaminie oraz w Tabeli opłat i limitów).

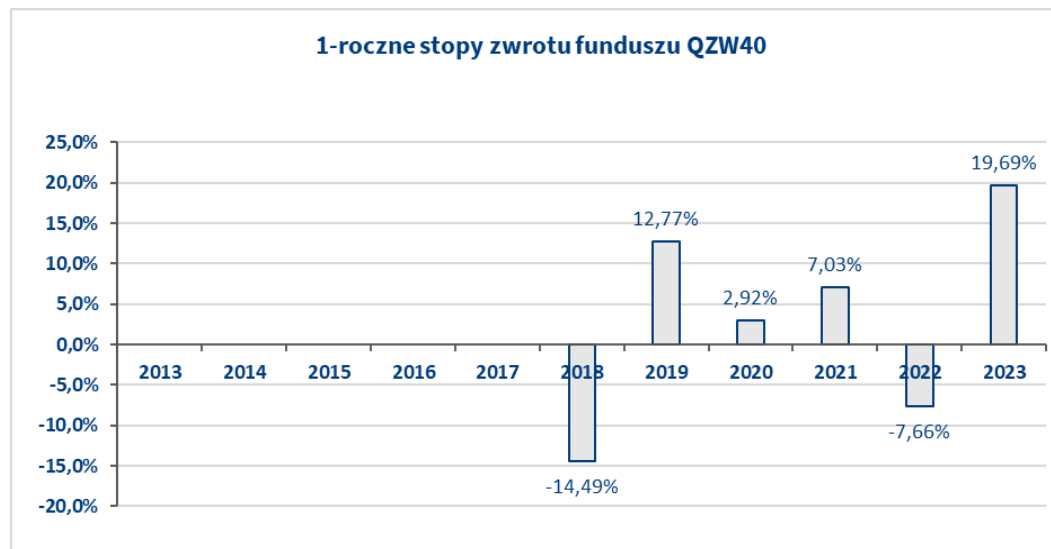
Fundusz został utworzony w ubezpieczeniu Multi Kapitał (data)

02.01.2017

Waluta, w której dokonywana jest wycena udziału jednostkowego:

PLN

Ten wykres przedstawia wyniki funduszu jako procentową stratę lub procentowy zysk w skali roku w ciągu ostatnich 10 lat.



Wyniki osiągnięte w przeszłości nie są wiarygodnym wskaźnikiem przyszłych wyników. W przyszłości sytuacja na rynkach może kształtować się w zgoła odmienny sposób. Dotychczasowe wyniki mogą jednak pomóc ocenić, w jaki sposób funduszem zarządzano w przeszłości.

Wyniki historyczne obliczone zostały na podstawie zmiany wartości udziału jednostkowego funduszu w odpowiednich okresach.

Fundusz lokuje 100% aktywów w jednostki uczestnictwa funduszu inwestycyjnego:

Quercus Parasolowy SFIO Subfundusz Quercus Stabilny

Opłata administracyjno - dystrybucyjna, opłata z tytułu odpowiedzialności ubezpieczyciela na wypadek śmierci ubezpieczającego, opłata z tytułu odpowiedzialności ubezpieczyciela na wypadek śmierci ubezpieczającego spowodowanej nieszczęśliwym wypadkiem oraz opłata dystrybucyjna są wyłączone z obliczeń.

Szczegółowe informacje dotyczące opłat i zasad wyceny funduszu znajdują się w ogólnych warunkach indywidualnego ubezpieczenia na życie z ubezpieczeniowymi funduszami kapitałowymi Multi Kapitał, kod OWU: FAIJ40 (w tym w Regulaminie oraz w Tabeli opłat i limitów).

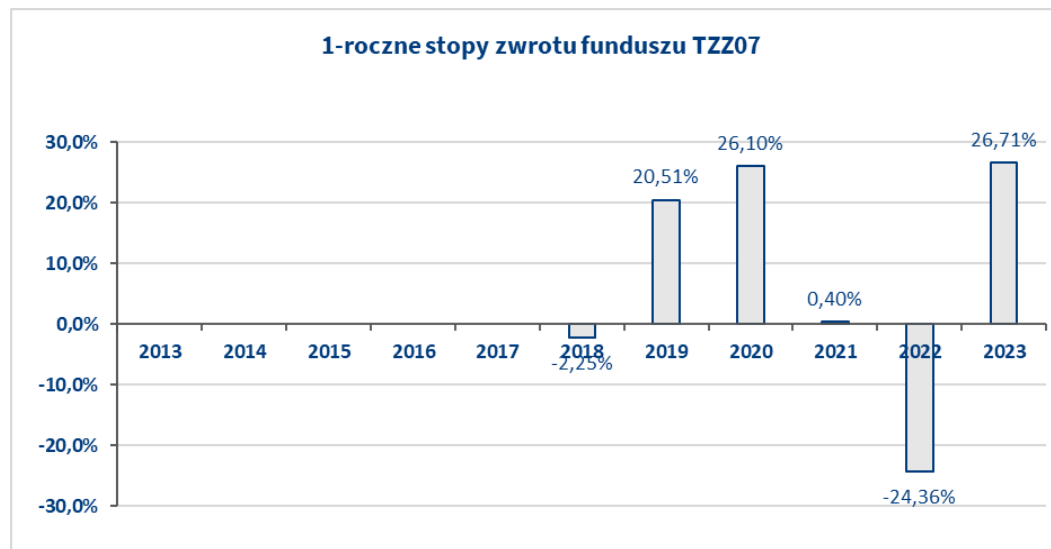
Fundusz został utworzony w ubezpieczeniu Multi Kapitał (data)

02.01.2017

Waluta, w której dokonywana jest wycena udziału jednostkowego:

PLN

Ten wykres przedstawia wyniki funduszu jako procentową stratę lub procentowy zysk w skali roku w ciągu ostatnich 10 lat.



Wyniki osiągnięte w przeszłości nie są wiarygodnym wskaźnikiem przyszłych wyników. W przyszłości sytuacja na rynkach może kształtować się w zgoła odmienny sposób. Dotychczasowe wyniki mogą jednak pomóc ocenić, w jaki sposób funduszem zarządzano w przeszłości.

Wyniki historyczne obliczone zostały na podstawie zmiany wartości udziału jednostkowego funduszu w odpowiednich okresach.

Fundusz lokuje 100% aktywów w jednostki uczestnictwa funduszu inwestycyjnego:

Investor Parasol FIO Subfundusz Investor Zrównoważony

Opłata administracyjno - dystrybucyjna, opłata z tytułu odpowiedzialności ubezpieczyciela na wypadek śmierci ubezpieczającego, opłata z tytułu odpowiedzialności ubezpieczyciela na wypadek śmierci ubezpieczającego spowodowanej nieszczęśliwym wypadkiem oraz opłata dystrybucyjna są wyłączone z obliczeń.

Szczegółowe informacje dotyczące opłat i zasad wyceny funduszu znajdują się w ogólnych warunkach indywidualnego ubezpieczenia na życie z ubezpieczeniowymi funduszami kapitałowymi Multi Kapitał, kod OWU: FAIJ40 (w tym w Regulaminie oraz w Tabeli opłat i limitów).

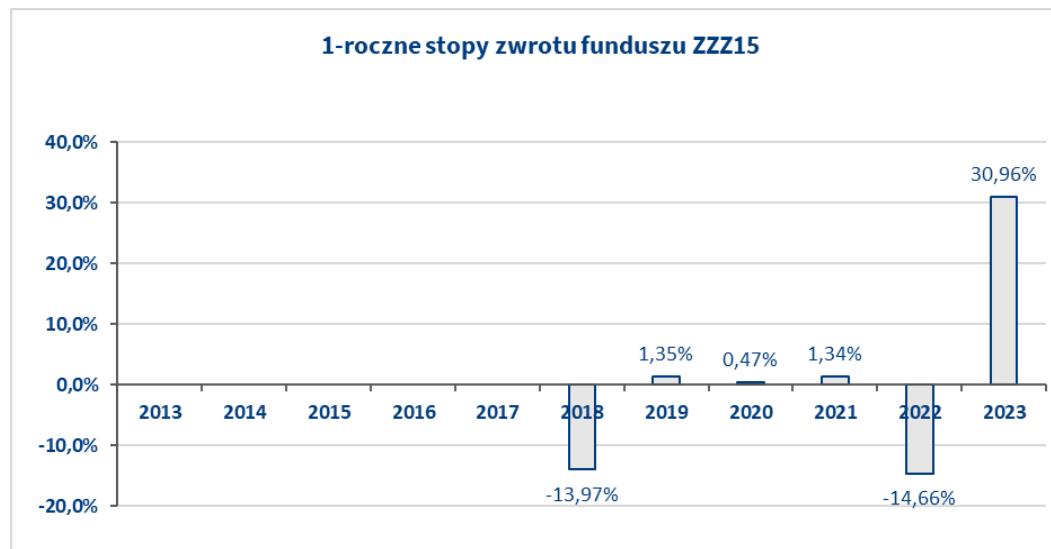
Fundusz został utworzony w ubezpieczeniu Multi Kapitał (data)

18.06.2020

Waluta, w której dokonywana jest wycena udziału jednostkowego:

PLN

Ten wykres przedstawia wyniki funduszu jako procentową stratę lub procentowy zysk w skali roku w ciągu ostatnich 10 lat.



Wyniki osiągnięte w przeszłości nie są wiarygodnym wskaźnikiem przyszłych wyników. W przyszłości sytuacja na rynkach może kształtować się w zgoła odmienny sposób. Dotychczasowe wyniki mogą jednak pomóc ocenić, w jaki sposób funduszem zarządzano w przeszłości.

Wyniki historyczne obliczone zostały na podstawie zmiany wartości udziału jednostkowego funduszu w odpowiednich okresach.

Fundusz lokuje 100% aktywów w jednostki uczestnictwa funduszu inwestycyjnego:

PZU FIO Parasolowy Subfundusz PZU Zrównoważony

Opłata administracyjno - dystrybucyjna, opłata z tytułu odpowiedzialności ubezpieczyciela na wypadek śmierci ubezpieczającego, opłata z tytułu odpowiedzialności ubezpieczyciela na wypadek śmierci ubezpieczającego spowodowanej nieszczęśliwym wypadkiem oraz opłata dystrybucyjna są wyłączone z obliczeń.

Szczegółowe informacje dotyczące opłat i zasad wyceny funduszu znajdują się w ogólnych warunkach indywidualnego ubezpieczenia na życie z ubezpieczeniowymi funduszami kapitałowymi Multi Kapitał, kod OWU: FAIJ40 (w tym w Regulaminie oraz w Tabeli opłat i limitów).

Fundusz został utworzony w ubezpieczeniu Multi Kapitał (data)

02.01.2017

Waluta, w której dokonywana jest wycena udziału jednostkowego:

PLN

Ten wykres przedstawia wyniki funduszu jako procentową stratę lub procentowy zysk w skali roku w ciągu ostatnich 10 lat.



Wyniki osiągnięte w przeszłości nie są wiarygodnym wskaźnikiem przyszłych wyników. W przyszłości sytuacja na rynkach może kształtować się w zgoła odmienny sposób. Dotychczasowe wyniki mogą jednak pomóc ocenić, w jaki sposób funduszem zarządzano w przeszłości.

Wyniki historyczne obliczone zostały na podstawie zmiany wartości udziału jednostkowego funduszu w odpowiednich okresach.

Fundusz lokuje 100% aktywów w jednostki uczestnictwa funduszu inwestycyjnego:

Alior SFIO Subfundusz Alior Zrównoważony

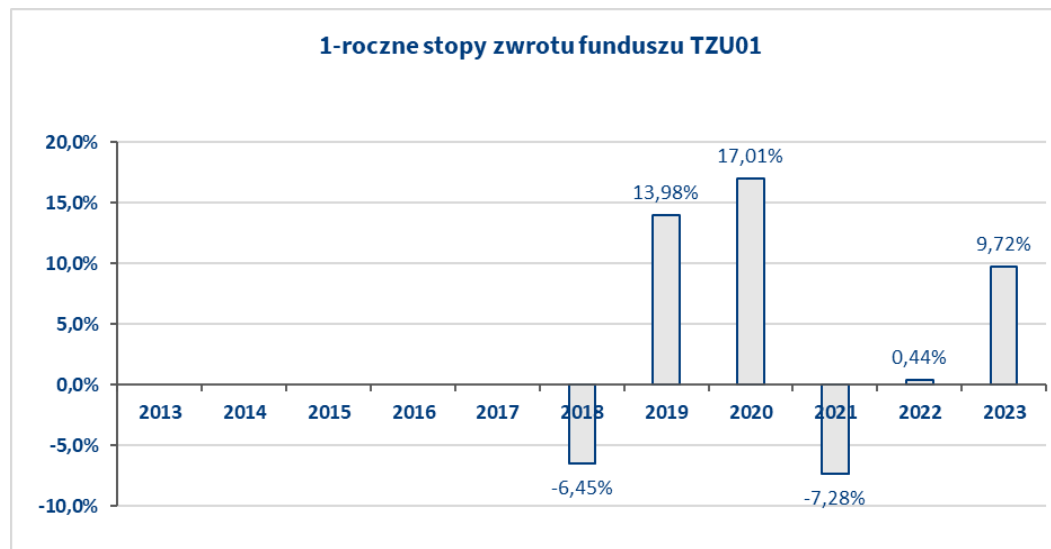
Opłata administracyjno - dystrybucyjna, opłata z tytułu odpowiedzialności ubezpieczyciela na wypadek śmierci ubezpieczającego, opłata z tytułu odpowiedzialności ubezpieczyciela na wypadek śmierci ubezpieczającego spowodowanej nieszczęśliwym wypadkiem oraz opłata dystrybucyjna są wyłączone z obliczeń.

Szczegółowe informacje dotyczące opłat i zasad wyceny funduszu znajdują się w ogólnych warunkach indywidualnego ubezpieczenia na życie z ubezpieczeniowymi funduszami kapitałowymi Multi Kapitał, kod OWU: FAIJ40 (w tym w Regulaminie oraz w Tabeli opłat i limitów).

Fundusz został utworzony w ubezpieczeniu Multi Kapitał (data)
Waluta, w której dokonywana jest wycena udziału jednostkowego:

02.01.2017
PLN

Ten wykres przedstawia wyniki funduszu jako procentową stratę lub procentowy zysk w skali roku w ciągu ostatnich 10 lat.



Wyniki osiągnięte w przeszłości nie są wiarygodnym wskaźnikiem przyszłych wyników. W przyszłości sytuacja na rynkach może kształtować się w zgoła odmienny sposób. Dotychczasowe wyniki mogą jednak pomóc ocenić, w jaki sposób funduszem zarządzano w przeszłości.

Wyniki historyczne obliczone zostały na podstawie zmiany wartości udziału jednostkowego funduszu w odpowiednich okresach.

Fundusz lokuje 100% aktywów w jednostki uczestnictwa funduszu inwestycyjnego:

Investor Gold Otwarty

Opłata administracyjno - dystrybucyjna, opłata z tytułu odpowiedzialności ubezpieczyciela na wypadek śmierci ubezpieczającego, opłata z tytułu odpowiedzialności ubezpieczyciela na wypadek śmierci ubezpieczającego spowodowanej nieszczęśliwym wypadkiem oraz opłata dystrybucyjna są wyłączone z obliczeń.

Szczegółowe informacje dotyczące opłat i zasad wyceny funduszu znajdują się w ogólnych warunkach indywidualnego ubezpieczenia na życie z ubezpieczeniowymi funduszami kapitałowymi Multi Kapitał, kod OWU: FAIJ40 (w tym w Regulaminie oraz w Tabeli opłat i limitów).

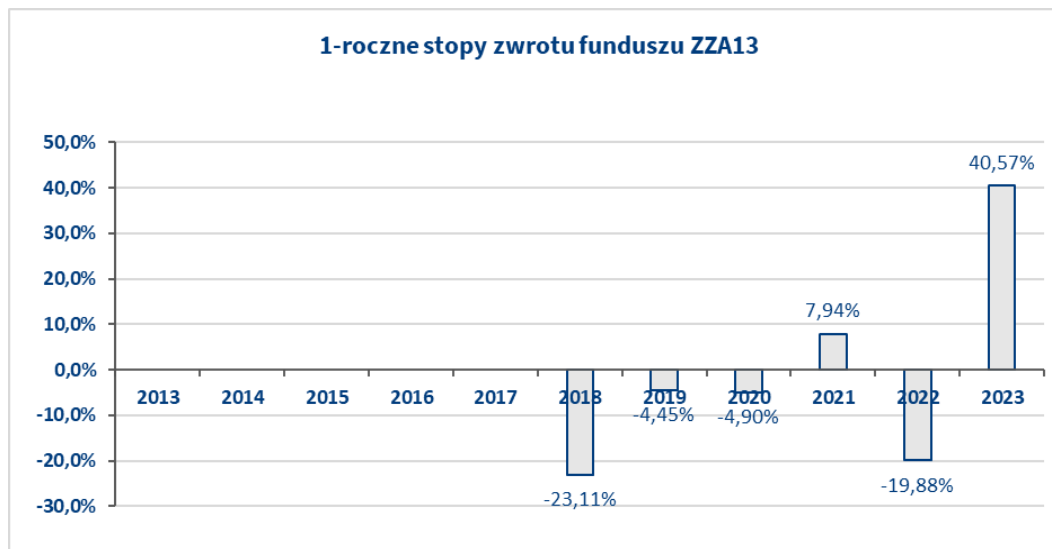
Fundusz został utworzony w ubezpieczeniu Multi Kapitał (data)

02.01.2017

Waluta, w której dokonywana jest wycena udziału jednostkowego:

PLN

Ten wykres przedstawia wyniki funduszu jako procentową stratę lub procentowy zysk w skali roku w ciągu ostatnich 10 lat.



Wyniki osiągnięte w przeszłości nie są wiarygodnym wskaźnikiem przyszłych wyników. W przyszłości sytuacja na rynkach może kształtować się w zgoła odmienny sposób. Dotychczasowe wyniki mogą jednak pomóc ocenić, w jaki sposób funduszem zarządzano w przeszłości.

Wyniki historyczne obliczone zostały na podstawie zmiany wartości udziału jednostkowego funduszu w odpowiednich okresach.

Fundusz lokuje 100% aktywów w jednostki uczestnictwa funduszu inwestycyjnego:

PZU FIO Subfundusz Akcji KRAKOWIAK

Opłata administracyjno - dystrybucyjna, opłata z tytułu odpowiedzialności ubezpieczyciela na wypadek śmierci ubezpieczającego, opłata z tytułu odpowiedzialności ubezpieczyciela na wypadek śmierci ubezpieczającego spowodowanej nieszczęśliwym wypadkiem oraz opłata dystrybucyjna są wyłączone z obliczeń.

Szczegółowe informacje dotyczące opłat i zasad wyceny funduszu znajdują się w ogólnych warunkach indywidualnego ubezpieczenia na życie z ubezpieczeniowymi funduszami kapitałowymi Multi Kapitał, kod OWU: FAIJ40 (w tym w Regulaminie oraz w Tabeli opłat i limitów).

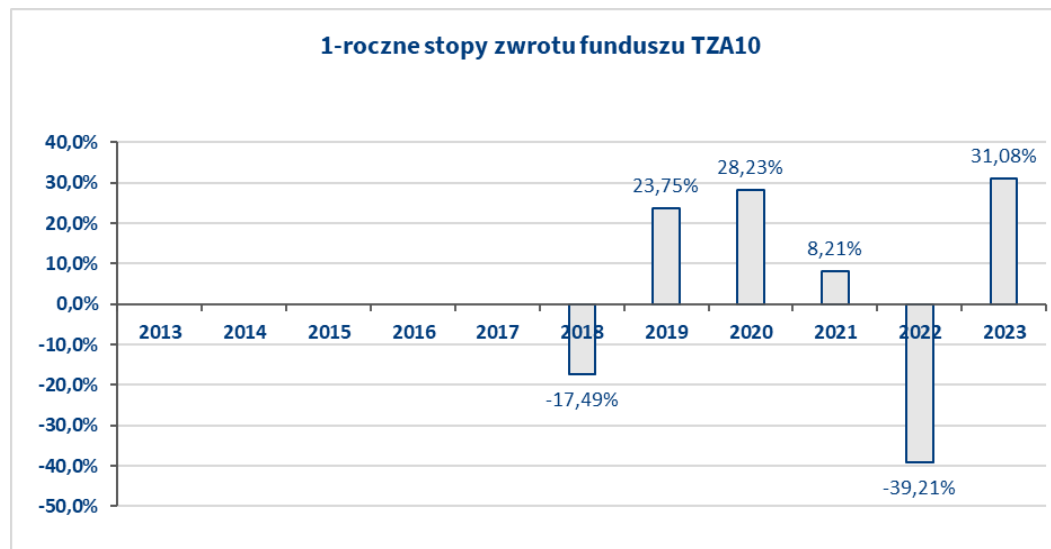
Fundusz został utworzony w ubezpieczeniu Multi Kapitał (data)

02.01.2017

Waluta, w której dokonywana jest wycena udziału jednostkowego:

PLN

Ten wykres przedstawia wyniki funduszu jako procentową stratę lub procentowy zysk w skali roku w ciągu ostatnich 10 lat.



Wyniki osiągnięte w przeszłości nie są wiarygodnym wskaźnikiem przyszłych wyników. W przyszłości sytuacja na rynkach może kształtować się w zgoła odmienny sposób. Dotychczasowe wyniki mogą jednak pomóc ocenić, w jaki sposób funduszem zarządzano w przeszłości.

Wyniki historyczne obliczone zostały na podstawie zmiany wartości udziału jednostkowego funduszu w odpowiednich okresach.

Fundusz lokuje 100% aktywów w jednostki uczestnictwa funduszu inwestycyjnego:

Investor Parasol FIO Subfundusz Investor Akcji

Opłata administracyjno - dystrybucyjna, opłata z tytułu odpowiedzialności ubezpieczyciela na wypadek śmierci ubezpieczającego, opłata z tytułu odpowiedzialności ubezpieczyciela na wypadek śmierci ubezpieczającego spowodowanej nieszczęśliwym wypadkiem oraz opłata dystrybucyjna są wyłączone z obliczeń.

Szczegółowe informacje dotyczące opłat i zasad wyceny funduszu znajdują się w ogólnych warunkach indywidualnego ubezpieczenia na życie z ubezpieczeniowymi funduszami kapitałowymi Multi Kapitał, kod OWU: FAIJ40 (w tym w Regulaminie oraz w Tabeli opłat i limitów).

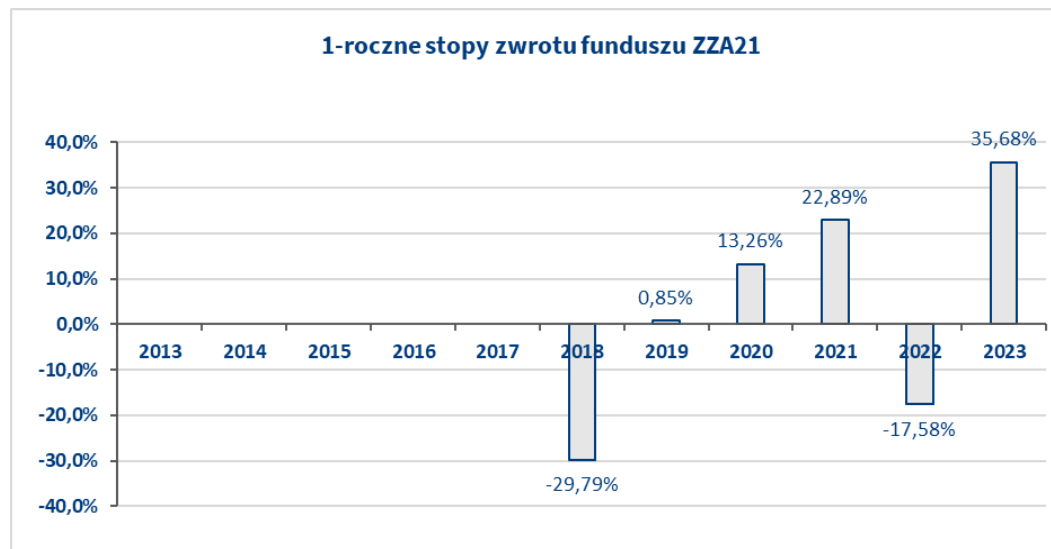
Fundusz został utworzony w ubezpieczeniu Multi Kapitał (data)

02.01.2017

Waluta, w której dokonywana jest wycena udziału jednostkowego:

PLN

Ten wykres przedstawia wyniki funduszu jako procentową stratę lub procentowy zysk w skali roku w ciągu ostatnich 10 lat.



Wyniki osiągnięte w przeszłości nie są wiarygodnym wskaźnikiem przyszłych wyników. W przyszłości sytuacja na rynkach może kształtować się w zgoła odmienny sposób. Dotychczasowe wyniki mogą jednak pomóc ocenić, w jaki sposób funduszem zarządzano w przeszłości.

Wyniki historyczne obliczone zostały na podstawie zmiany wartości udziału jednostkowego funduszu w odpowiednich okresach.

Fundusz lokuje 100% aktywów w jednostki uczestnictwa funduszu inwestycyjnego:

PZU FIO Subfundusz Akcji Małych i Średnich Spółek

Opłata administracyjno - dystrybucyjna, opłata z tytułu odpowiedzialności ubezpieczyciela na wypadek śmierci ubezpieczającego, opłata z tytułu odpowiedzialności ubezpieczyciela na wypadek śmierci ubezpieczającego spowodowanej nieszczęśliwym wypadkiem oraz opłata dystrybucyjna są wyłączone z obliczeń.

Szczegółowe informacje dotyczące opłat i zasad wyceny funduszu znajdują się w ogólnych warunkach indywidualnego ubezpieczenia na życie z ubezpieczeniowymi funduszami kapitałowymi Multi Kapitał, kod OWU: FAIJ40 (w tym w Regulaminie oraz w Tabeli opłat i limitów).

Fundusz został utworzony w ubezpieczeniu Multi Kapitał (data)

02.01.2017

Waluta, w której dokonywana jest wycena udziału jednostkowego:

PLN

Ten wykres przedstawia wyniki funduszu jako procentową stratę lub procentowy zysk w skali roku w ciągu ostatnich 10 lat.



Wyniki osiągnięte w przeszłości nie są wiarygodnym wskaźnikiem przyszłych wyników. W przyszłości sytuacja na rynkach może kształtować się w zgoła odmienny sposób. Dotychczasowe wyniki mogą jednak pomóc ocenić, w jaki sposób funduszem zarządzano w przeszłości.

Wyniki historyczne obliczone zostały na podstawie zmiany wartości udziału jednostkowego funduszu w odpowiednich okresach.

Fundusz lokuje 100% aktywów w jednostki uczestnictwa funduszu inwestycyjnego:

PZU FIO Parasolowy Subfundusz PZU Akcji Polskich

Opłata administracyjno - dystrybucyjna, opłata z tytułu odpowiedzialności ubezpieczyciela na wypadek śmierci ubezpieczającego, opłata z tytułu odpowiedzialności ubezpieczyciela na wypadek śmierci ubezpieczającego spowodowanej nieszczęśliwym wypadkiem oraz opłata dystrybucyjna są wyłączone z obliczeń.

Szczegółowe informacje dotyczące opłat i zasad wyceny funduszu znajdują się w ogólnych warunkach indywidualnego ubezpieczenia na życie z ubezpieczeniowymi funduszami kapitałowymi Multi Kapitał, kod OWU: FAIJ40 (w tym w Regulaminie oraz w Tabeli opłat i limitów).

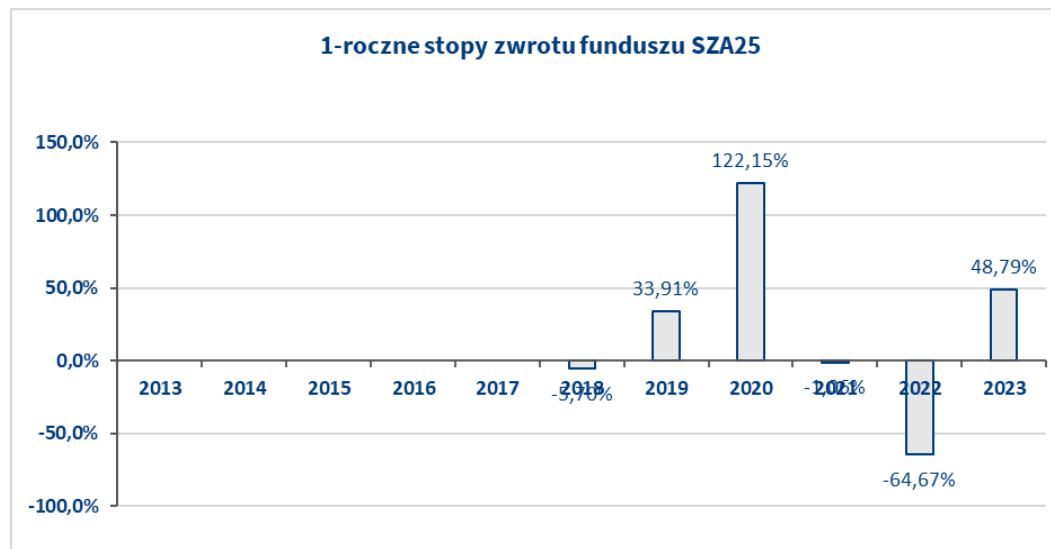
Fundusz został utworzony w ubezpieczeniu Multi Kapitał (data)

02.01.2017

Waluta, w której dokonywana jest wycena udziału jednostkowego:

PLN

Ten wykres przedstawia wyniki funduszu jako procentową stratę lub procentowy zysk w skali roku w ciągu ostatnich 10 lat.



Wyniki osiągnięte w przeszłości nie są wiarygodnym wskaźnikiem przyszłych wyników. W przyszłości sytuacja na rynkach może kształtować się w zgoła odmienny sposób. Dotychczasowe wyniki mogą jednak pomóc ocenić, w jaki sposób funduszem zarządzano w przeszłości.

Wyniki historyczne obliczone zostały na podstawie zmiany wartości udziału jednostkowego funduszu w odpowiednich okresach.

Fundusz lokuje 100% aktywów w jednostki uczestnictwa funduszu inwestycyjnego:

Skarbiec FIO Subfundusz Skarbiec – Spółek Wzrostowych

Opłata administracyjno - dystrybucyjna, opłata z tytułu odpowiedzialności ubezpieczyciela na wypadek śmierci ubezpieczającego, opłata z tytułu odpowiedzialności ubezpieczyciela na wypadek śmierci ubezpieczającego spowodowanej nieszczęśliwym wypadkiem oraz opłata dystrybucyjna są wyłączone z obliczeń.

Szczegółowe informacje dotyczące opłat i zasad wyceny funduszu znajdują się w ogólnych warunkach indywidualnego ubezpieczenia na życie z ubezpieczeniowymi funduszami kapitałowymi Multi Kapitał, kod OWU: FAIJ40 (w tym w Regulaminie oraz w Tabeli opłat i limitów).

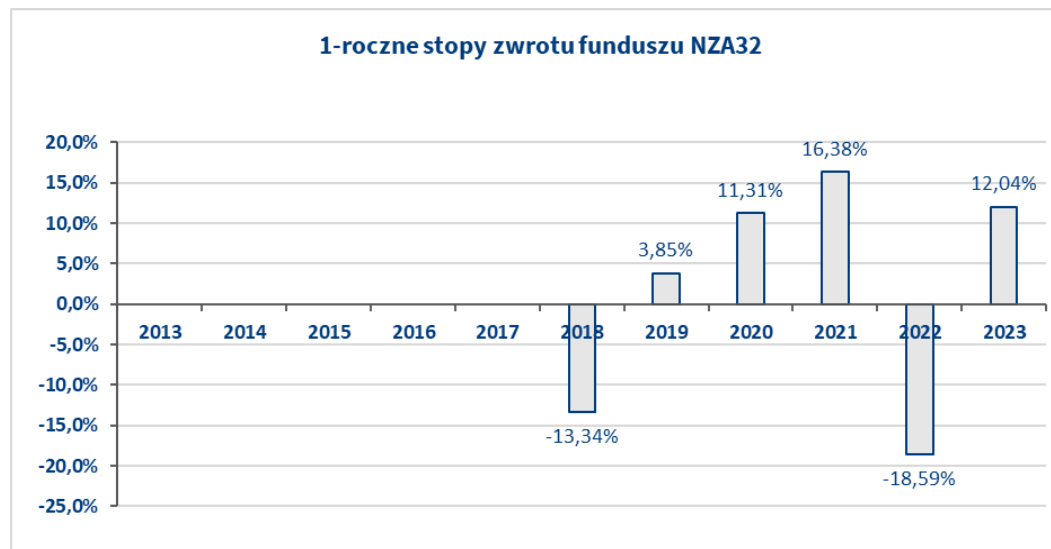
Fundusz został utworzony w ubezpieczeniu Multi Kapitał (data)

02.01.2017

Waluta, w której dokonywana jest wycena udziału jednostkowego:

PLN

Ten wykres przedstawia wyniki funduszu jako procentową stratę lub procentowy zysk w skali roku w ciągu ostatnich 10 lat.



Wyniki osiągnięte w przeszłości nie są wiarygodnym wskaźnikiem przyszłych wyników. W przyszłości sytuacja na rynkach może kształtować się w zgoła odmienny sposób. Dotychczasowe wyniki mogą jednak pomóc ocenić, w jaki sposób funduszem zarządzano w przeszłości.

Wyniki historyczne obliczone zostały na podstawie zmiany wartości udziału jednostkowego funduszu w odpowiednich okresach.

Fundusz lokuje 100% aktywów w jednostki uczestnictwa funduszu inwestycyjnego:

Generali Fundusze FIO Subfundusz Generali Akcje Value

Opłata administracyjno - dystrybucyjna, opłata z tytułu odpowiedzialności ubezpieczyciela na wypadek śmierci ubezpieczającego, opłata z tytułu odpowiedzialności ubezpieczyciela na wypadek śmierci ubezpieczającego spowodowanej nieszczęśliwym wypadkiem oraz opłata dystrybucyjna są wyłączone z obliczeń.

Szczegółowe informacje dotyczące opłat i zasad wyceny funduszu znajdują się w ogólnych warunkach indywidualnego ubezpieczenia na życie z ubezpieczeniowymi funduszami kapitałowymi Multi Kapitał, kod OWU: FAIJ40 (w tym w Regulaminie oraz w Tabeli opłat i limitów).

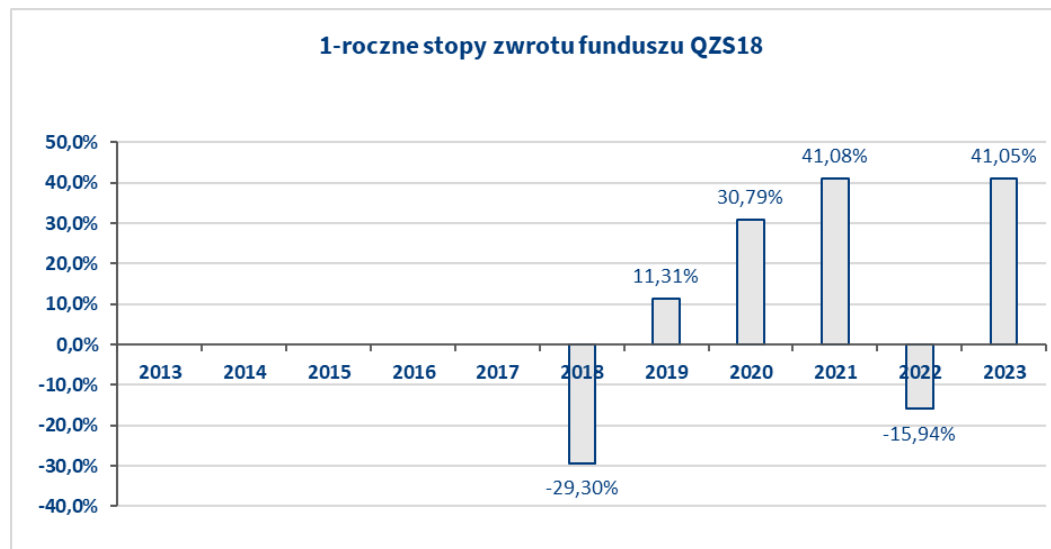
Fundusz został utworzony w ubezpieczeniu Multi Kapitał (data)

02.01.2017

Waluta, w której dokonywana jest wycena udziału jednostkowego:

PLN

Ten wykres przedstawia wyniki funduszu jako procentową stratę lub procentowy zysk w skali roku w ciągu ostatnich 10 lat.



Wyniki osiągnięte w przeszłości nie są wiarygodnym wskaźnikiem przyszłych wyników. W przyszłości sytuacja na rynkach może kształtować się w zgoła odmienny sposób. Dotychczasowe wyniki mogą jednak pomóc ocenić, w jaki sposób funduszem zarządzano w przeszłości.

Wyniki historyczne obliczone zostały na podstawie zmiany wartości udziału jednostkowego funduszu w odpowiednich okresach.

Fundusz lokuje 100% aktywów w jednostki uczestnictwa funduszu inwestycyjnego:

Quercus Parasolowy SFIO Subfundusz Quercus Agresywny

Opłata administracyjno - dystrybucyjna, opłata z tytułu odpowiedzialności ubezpieczyciela na wypadek śmierci ubezpieczającego, opłata z tytułu odpowiedzialności ubezpieczyciela na wypadek śmierci ubezpieczającego spowodowanej nieszczęśliwym wypadkiem oraz opłata dystrybucyjna są wyłączone z obliczeń.

Szczegółowe informacje dotyczące opłat i zasad wyceny funduszu znajdują się w ogólnych warunkach indywidualnego ubezpieczenia na życie z ubezpieczeniowymi funduszami kapitałowymi Multi Kapitał, kod OWU: FAIJ40 (w tym w Regulaminie oraz w Tabeli opłat i limitów).

Fundusz został utworzony w ubezpieczeniu Multi Kapitał (data)

02.01.2017

Waluta, w której dokonywana jest wycena udziału jednostkowego:

PLN

Ten wykres przedstawia wyniki funduszu jako procentową stratę lub procentowy zysk w skali roku w ciągu ostatnich 10 lat.



Wyniki osiągnięte w przeszłości nie są wiarygodnym wskaźnikiem przyszłych wyników. W przyszłości sytuacja na rynkach może kształtować się w zgoła odmienny sposób. Dotychczasowe wyniki mogą jednak pomóc ocenić, w jaki sposób funduszem zarządzano w przeszłości.

Wyniki historyczne obliczone zostały na podstawie zmiany wartości udziału jednostkowego funduszu w odpowiednich okresach.

Fundusz lokuje 100% aktywów w jednostki uczestnictwa funduszu inwestycyjnego:

Alior SFIO Subfundusz Alior Akcji

Opłata administracyjno - dystrybucyjna, opłata z tytułu odpowiedzialności ubezpieczyciela na wypadek śmierci ubezpieczającego, opłata z tytułu odpowiedzialności ubezpieczyciela na wypadek śmierci ubezpieczającego spowodowanej nieszczęśliwym wypadkiem oraz opłata dystrybucyjna są wyłączone z obliczeń.

Szczegółowe informacje dotyczące opłat i zasad wyceny funduszu znajdują się w ogólnych warunkach indywidualnego ubezpieczenia na życie z ubezpieczeniowymi funduszami kapitałowymi Multi Kapitał, kod OWU: FAIJ40 (w tym w Regulaminie oraz w Tabeli opłat i limitów).

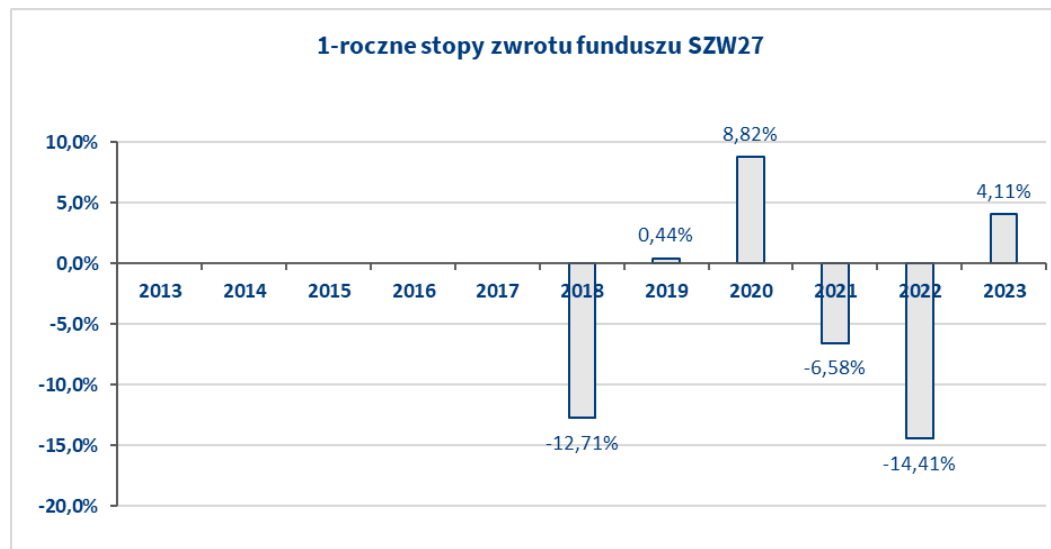
Fundusz został utworzony w ubezpieczeniu Multi Kapitał (data)

02.01.2017

Waluta, w której dokonywana jest wycena udziału jednostkowego:

PLN

Ten wykres przedstawia wyniki funduszu jako procentową stratę lub procentowy zysk w skali roku w ciągu ostatnich 10 lat.



Wyniki osiągnięte w przeszłości nie są wiarygodnym wskaźnikiem przyszłych wyników. W przyszłości sytuacja na rynkach może kształtować się w zgoła odmienny sposób. Dotychczasowe wyniki mogą jednak pomóc ocenić, w jaki sposób funduszem zarządzano w przeszłości.

Wyniki historyczne obliczone zostały na podstawie zmiany wartości udziału jednostkowego funduszu w odpowiednich okresach.

Fundusz lokuje 100% aktywów w jednostki uczestnictwa funduszu inwestycyjnego:

Skarbiec Polskich Innowacji

Opłata administracyjno - dystrybucyjna, opłata z tytułu odpowiedzialności ubezpieczyciela na wypadek śmierci ubezpieczającego, opłata z tytułu odpowiedzialności ubezpieczyciela na wypadek śmierci ubezpieczającego spowodowanej nieszczęśliwym wypadkiem oraz opłata dystrybucyjna są wyłączone z obliczeń.

Szczegółowe informacje dotyczące opłat i zasad wyceny funduszu znajdują się w ogólnych warunkach indywidualnego ubezpieczenia na życie z ubezpieczeniowymi funduszami kapitałowymi Multi Kapitał, kod OWU: FAIJ40 (w tym w Regulaminie oraz w Tabeli opłat i limitów).

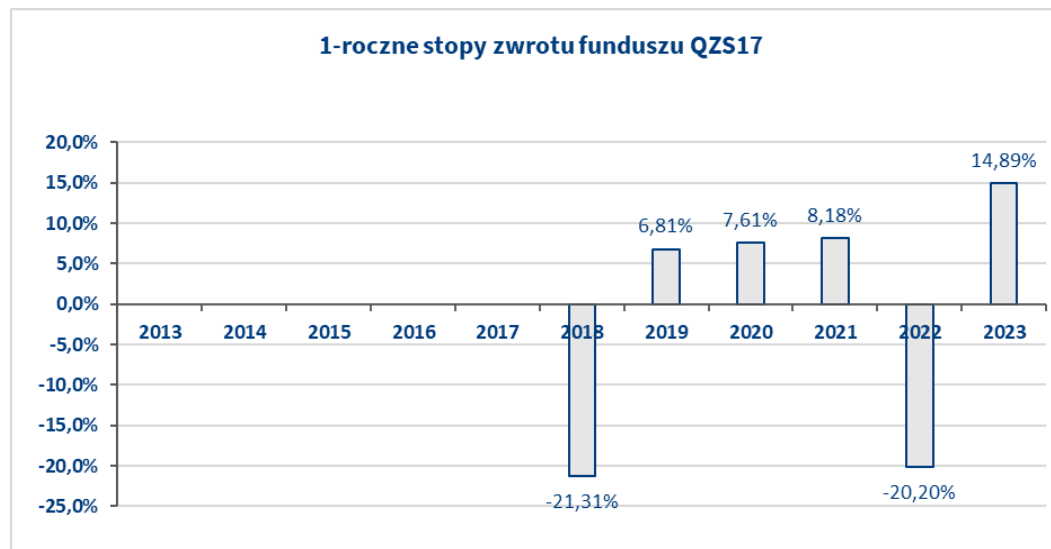
Fundusz został utworzony w ubezpieczeniu Multi Kapitał (data)

02.01.2017

Waluta, w której dokonywana jest wycena udziału jednostkowego:

PLN

Ten wykres przedstawia wyniki funduszu jako procentową stratę lub procentowy zysk w skali roku w ciągu ostatnich 10 lat.



Wyniki osiągnięte w przeszłości nie są wiarygodnym wskaźnikiem przyszłych wyników. W przyszłości sytuacja na rynkach może kształtować się w zgoła odmienny sposób. Dotychczasowe wyniki mogą jednak pomóc ocenić, w jaki sposób funduszem zarządzano w przeszłości.

Wyniki historyczne obliczone zostały na podstawie zmiany wartości udziału jednostkowego funduszu w odpowiednich okresach.

Fundusz lokuje 100% aktywów w jednostki uczestnictwa funduszu inwestycyjnego:

Quercus Parasolowy SFIO Subfundusz Quercus Global Balanced

Opłata administracyjno - dystrybucyjna, opłata z tytułu odpowiedzialności ubezpieczyciela na wypadek śmierci ubezpieczającego, opłata z tytułu odpowiedzialności ubezpieczyciela na wypadek śmierci ubezpieczającego spowodowanej nieszczęśliwym wypadkiem oraz opłata dystrybucyjna są wyłączone z obliczeń.

Szczegółowe informacje dotyczące opłat i zasad wyceny funduszu znajdują się w ogólnych warunkach indywidualnego ubezpieczenia na życie z ubezpieczeniowymi funduszami kapitałowymi Multi Kapitał, kod OWU: FAIJ40 (w tym w Regulaminie oraz w Tabeli opłat i limitów).

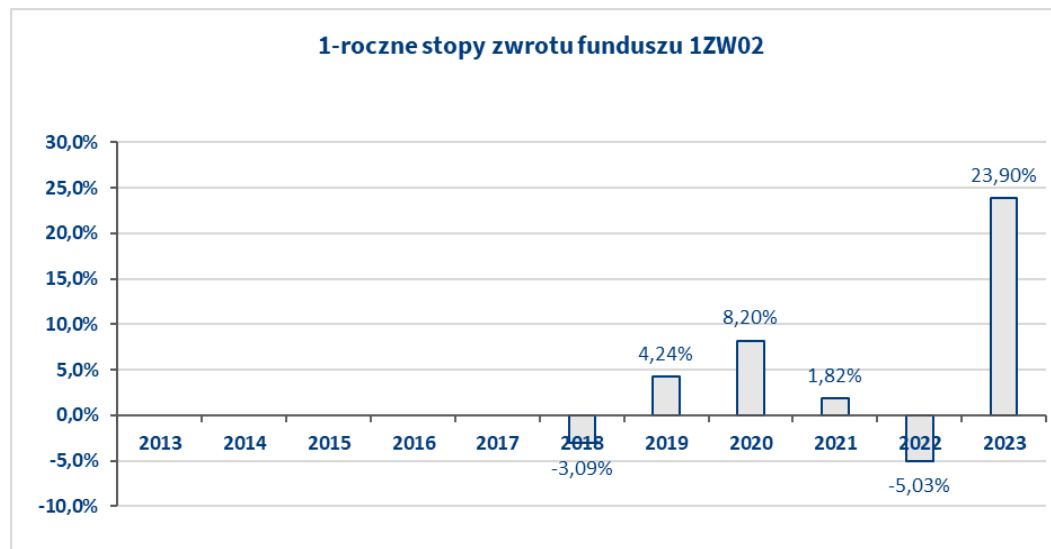
Fundusz został utworzony w ubezpieczeniu Multi Kapitał (data)

02.01.2017

Waluta, w której dokonywana jest wycena udziału jednostkowego:

PLN

Ten wykres przedstawia wyniki funduszu jako procentową stratę lub procentowy zysk w skali roku w ciągu ostatnich 10 lat.



Wyniki osiągnięte w przeszłości nie są wiarygodnym wskaźnikiem przyszłych wyników. W przyszłości sytuacja na rynkach może kształtować się w zgoła odmienny sposób. Dotychczasowe wyniki mogą jednak pomóc ocenić, w jaki sposób funduszem zarządzano w przeszłości.

Wyniki historyczne obliczone zostały na podstawie zmiany wartości udziału jednostkowego funduszu w odpowiednich okresach.

Fundusz lokuje 100% aktywów w jednostki uczestnictwa funduszu inwestycyjnego:

IPOPEMA SFIO Subfundusz IPOPEMA Aktywnej Selekcji

Opłata administracyjno - dystrybucyjna, opłata z tytułu odpowiedzialności ubezpieczyciela na wypadek śmierci ubezpieczającego, opłata z tytułu odpowiedzialności ubezpieczyciela na wypadek śmierci ubezpieczającego spowodowanej nieszczęśliwym wypadkiem oraz opłata dystrybucyjna są wyłączone z obliczeń.

Szczegółowe informacje dotyczące opłat i zasad wyceny funduszu znajdują się w ogólnych warunkach indywidualnego ubezpieczenia na życie z ubezpieczeniowymi funduszami kapitałowymi Multi Kapitał, kod OWU: FAIJ40 (w tym w Regulaminie oraz w Tabeli opłat i limitów).

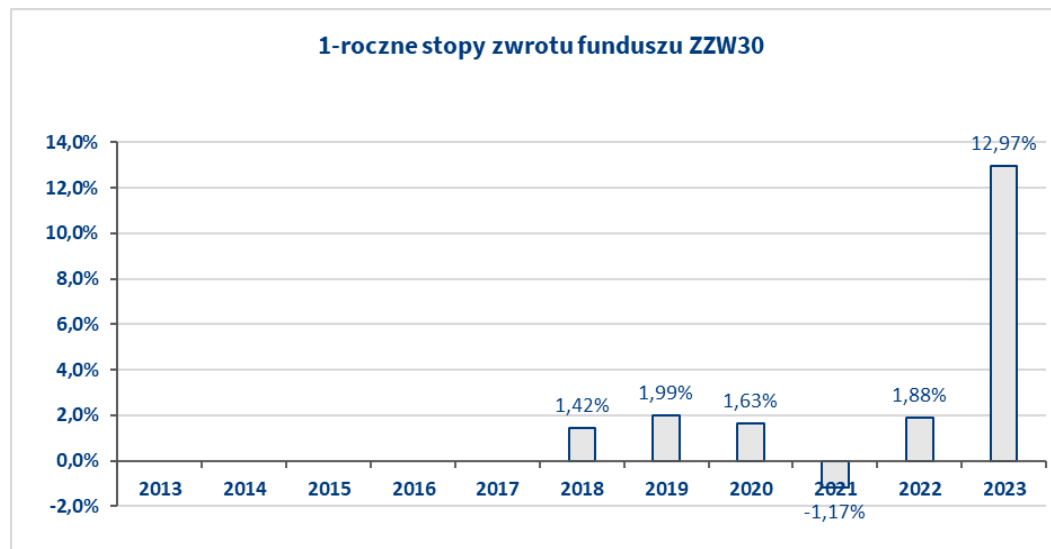
Fundusz został utworzony w ubezpieczeniu Multi Kapitał (data)

02.01.2017

Waluta, w której dokonywana jest wycena udziału jednostkowego:

PLN

Ten wykres przedstawia wyniki funduszu jako procentową stratę lub procentowy zysk w skali roku w ciągu ostatnich 10 lat.



Wyniki osiągnięte w przeszłości nie są wiarygodnym wskaźnikiem przyszłych wyników. W przyszłości sytuacja na rynkach może kształtować się w zgoła odmienny sposób. Dotychczasowe wyniki mogą jednak pomóc ocenić, w jaki sposób funduszem zarządzano w przeszłości.

Wyniki historyczne obliczone zostały na podstawie zmiany wartości udziału jednostkowego funduszu w odpowiednich okresach.

Fundusz lokuje 100% aktywów w jednostki uczestnictwa funduszu inwestycyjnego:

PZU FIO Parasolowy Subfundusz PZU SEJF+

Opłata administracyjno - dystrybucyjna, opłata z tytułu odpowiedzialności ubezpieczyciela na wypadek śmierci ubezpieczającego, opłata z tytułu odpowiedzialności ubezpieczyciela na wypadek śmierci ubezpieczającego spowodowanej nieszczęśliwym wypadkiem oraz opłata dystrybucyjna są wyłączone z obliczeń.

Szczegółowe informacje dotyczące opłat i zasad wyceny funduszu znajdują się w ogólnych warunkach indywidualnego ubezpieczenia na życie z ubezpieczeniowymi funduszami kapitałowymi Multi Kapitał, kod OWU: FAIJ40 (w tym w Regulaminie oraz w Tabeli opłat i limitów).

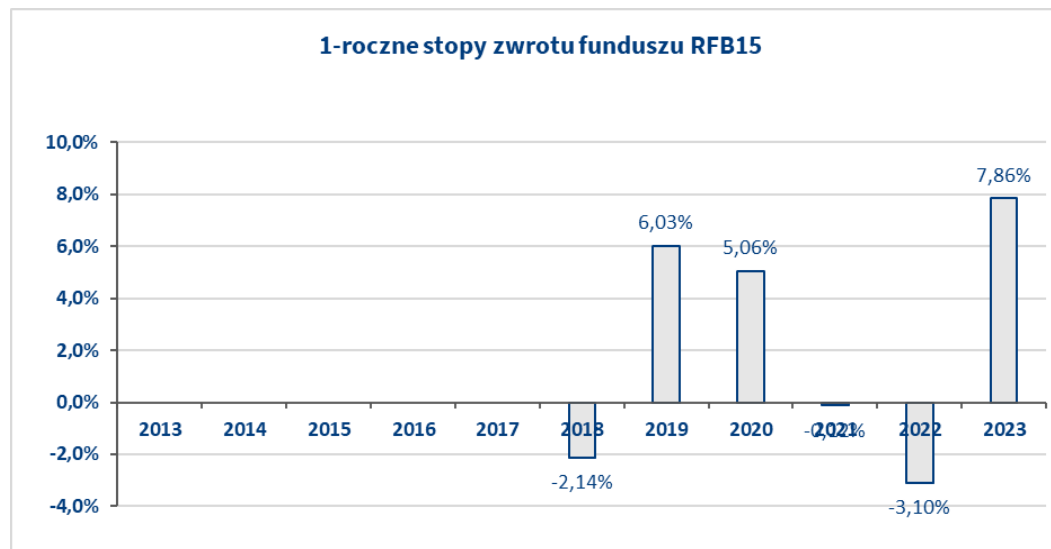
Fundusz został utworzony w ubezpieczeniu Multi Kapitał (data)

02.01.2017

Waluta, w której dokonywana jest wycena udziału jednostkowego:

PLN

Ten wykres przedstawia wyniki funduszu jako procentową stratę lub procentowy zysk w skali roku w ciągu ostatnich 10 lat.



Wyniki osiągnięte w przeszłości nie są wiarygodnym wskaźnikiem przyszłych wyników. W przyszłości sytuacja na rynkach może kształtować się w zgoła odmienny sposób. Dotychczasowe wyniki mogą jednak pomóc ocenić, w jaki sposób funduszem zarządzano w przeszłości.

Wyniki historyczne obliczone zostały na podstawie zmiany wartości udziału jednostkowego funduszu w odpowiednich okresach.

Fundusz lokuje 100% aktywów w jednostki uczestnictwa funduszu inwestycyjnego:

BlackRock Global Funds Fixed Income Global Opportunities Fund Hedged

Opłata administracyjno - dystrybucyjna, opłata z tytułu odpowiedzialności ubezpieczyciela na wypadek śmierci ubezpieczającego, opłata z tytułu odpowiedzialności ubezpieczyciela na wypadek śmierci ubezpieczającego spowodowanej nieszczęśliwym wypadkiem oraz opłata dystrybucyjna są wyłączone z obliczeń.

Szczegółowe informacje dotyczące opłat i zasad wyceny funduszu znajdują się w ogólnych warunkach indywidualnego ubezpieczenia na życie z ubezpieczeniowymi funduszami kapitałowymi Multi Kapitał, kod OWU: FAIJ40 (w tym w Regulaminie oraz w Tabeli opłat i limitów).

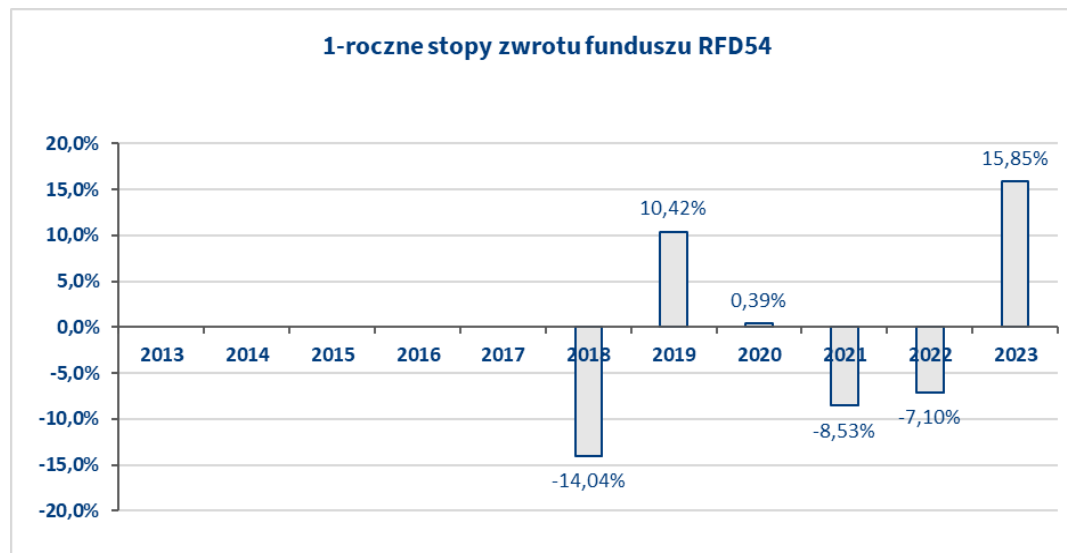
Fundusz został utworzony w ubezpieczeniu Multi Kapitał (data)

02.01.2017

Waluta, w której dokonywana jest wycena udziału jednostkowego:

PLN

Ten wykres przedstawia wyniki funduszu jako procentową stratę lub procentowy zysk w skali roku w ciągu ostatnich 10 lat.



Wyniki osiągnięte w przeszłości nie są wiarygodnym wskaźnikiem przyszłych wyników. W przyszłości sytuacja na rynkach może kształtować się w zgoła odmienny sposób. Dotychczasowe wyniki mogą jednak pomóc ocenić, w jaki sposób funduszem zarządzano w przeszłości.

Wyniki historyczne obliczone zostały na podstawie zmiany wartości udziału jednostkowego funduszu w odpowiednich okresach.

Fundusz lokuje 100% aktywów w jednostki uczestnictwa funduszu inwestycyjnego:

BlackRock Global Funds Emerging Markets Local Currency Bond Hedged

Opłata administracyjno - dystrybucyjna, opłata z tytułu odpowiedzialności ubezpieczyciela na wypadek śmierci ubezpieczającego, opłata z tytułu odpowiedzialności ubezpieczyciela na wypadek śmierci ubezpieczającego spowodowanej nieszczęśliwym wypadkiem oraz opłata dystrybucyjna są wyłączone z obliczeń.

Szczegółowe informacje dotyczące opłat i zasad wyceny funduszu znajdują się w ogólnych warunkach indywidualnego ubezpieczenia na życie z ubezpieczeniowymi funduszami kapitałowymi Multi Kapitał, kod OWU: FAIJ40 (w tym w Regulaminie oraz w Tabeli opłat i limitów).

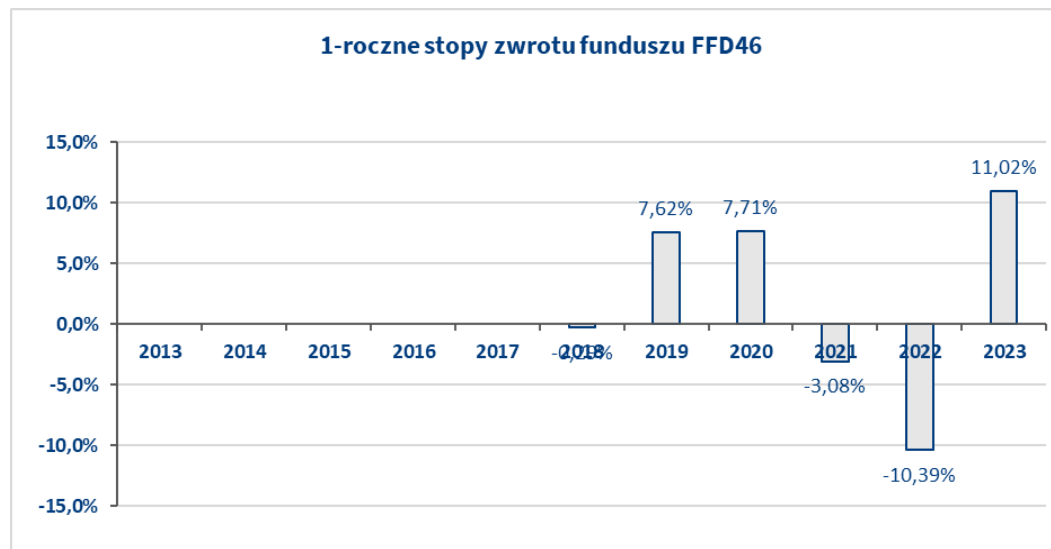
Fundusz został utworzony w ubezpieczeniu Multi Kapitał (data)

02.01.2017

Waluta, w której dokonywana jest wycena udziału jednostkowego:

PLN

Ten wykres przedstawia wyniki funduszu jako procentową stratę lub procentowy zysk w skali roku w ciągu ostatnich 10 lat.



Wyniki osiągnięte w przeszłości nie są wiarygodnym wskaźnikiem przyszłych wyników. W przyszłości sytuacja na rynkach może kształtować się w zgoła odmienny sposób. Dotychczasowe wyniki mogą jednak pomóc ocenić, w jaki sposób funduszem zarządzano w przeszłości.

Wyniki historyczne obliczone zostały na podstawie zmiany wartości udziału jednostkowego funduszu w odpowiednich okresach.

Fundusz lokuje 100% aktywów w jednostki uczestnictwa funduszu inwestycyjnego:

Franklin European Total Return Fund

Opłata administracyjno - dystrybucyjna, opłata z tytułu odpowiedzialności ubezpieczyciela na wypadek śmierci ubezpieczającego, opłata z tytułu odpowiedzialności ubezpieczyciela na wypadek śmierci ubezpieczającego spowodowanej nieszczęśliwym wypadkiem oraz opłata dystrybucyjna są wyłączone z obliczeń.

Szczegółowe informacje dotyczące opłat i zasad wyceny funduszu znajdują się w ogólnych warunkach indywidualnego ubezpieczenia na życie z ubezpieczeniowymi funduszami kapitałowymi Multi Kapitał, kod OWU: FAIJ40 (w tym w Regulaminie oraz w Tabeli opłat i limitów).

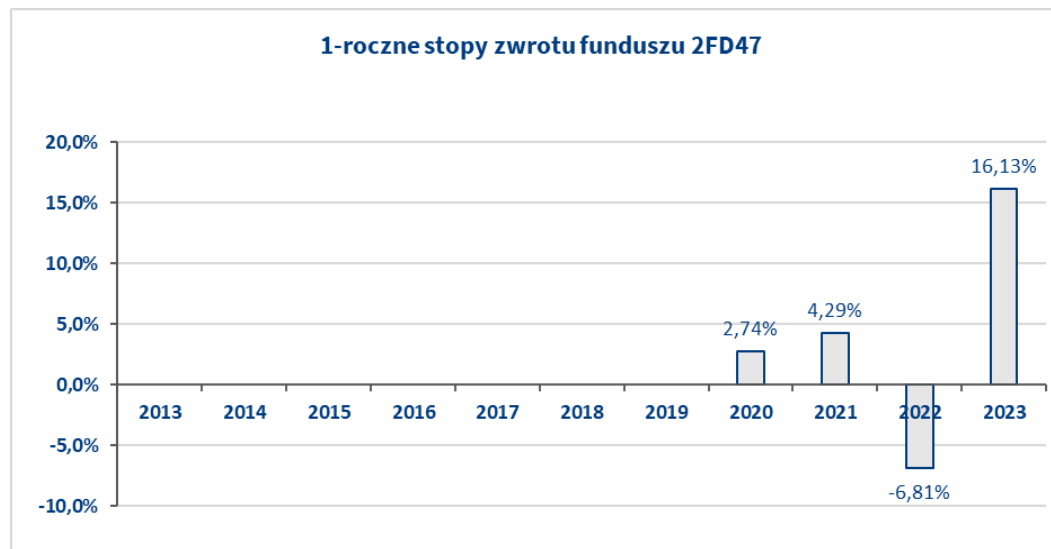
Fundusz został utworzony w ubezpieczeniu Multi Kapitał (data)

28.04.2017

Waluta, w której dokonywana jest wycena udziału jednostkowego:

PLN

Ten wykres przedstawia wyniki funduszu jako procentową stratę lub procentowy zysk w skali roku w ciągu ostatnich 10 lat.



Wyniki osiągnięte w przeszłości nie są wiarygodnym wskaźnikiem przyszłych wyników. W przyszłości sytuacja na rynkach może kształtować się w zgoła odmienny sposób. Dotychczasowe wyniki mogą jednak pomóc ocenić, w jaki sposób funduszem zarządzano w przeszłości.

Wyniki historyczne obliczone zostały na podstawie zmiany wartości udziału jednostkowego funduszu w odpowiednich okresach.

Fundusz lokuje 100% aktywów w jednostki uczestnictwa funduszu inwestycyjnego:

Fidelity European High Yield Fund A-ACC-PLN (hedged)

Opłata administracyjno - dystrybucyjna, opłata z tytułu odpowiedzialności ubezpieczyciela na wypadek śmierci ubezpieczającego, opłata z tytułu odpowiedzialności ubezpieczyciela na wypadek śmierci ubezpieczającego spowodowanej nieszczęśliwym wypadkiem oraz opłata dystrybucyjna są wyłączone z obliczeń.

Szczegółowe informacje dotyczące opłat i zasad wyceny funduszu znajdują się w ogólnych warunkach indywidualnego ubezpieczenia na życie z ubezpieczeniowymi funduszami kapitałowymi Multi Kapitał, kod OWU: FAIJ40 (w tym w Regulaminie oraz w Tabeli opłat i limitów).

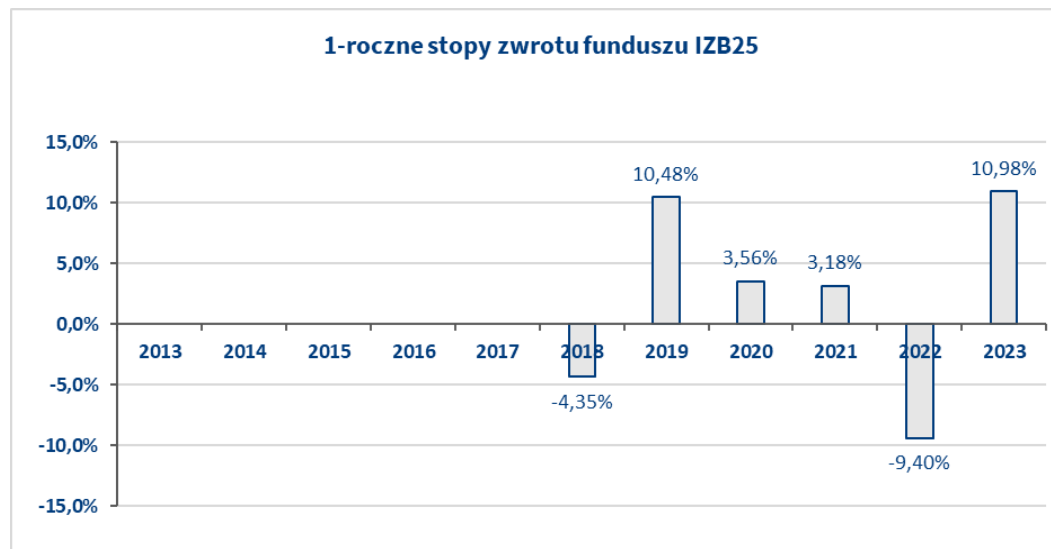
Fundusz został utworzony w ubezpieczeniu Multi Kapitał (data)

28.04.2017

Waluta, w której dokonywana jest wycena udziału jednostkowego:

PLN

Ten wykres przedstawia wyniki funduszu jako procentową stratę lub procentowy zysk w skali roku w ciągu ostatnich 10 lat.



Wyniki osiągnięte w przeszłości nie są wiarygodnym wskaźnikiem przyszłych wyników. W przyszłości sytuacja na rynkach może kształtować się w zgoła odmienny sposób. Dotychczasowe wyniki mogą jednak pomóc ocenić, w jaki sposób funduszem zarządzano w przeszłości.

Wyniki historyczne obliczone zostały na podstawie zmiany wartości udziału jednostkowego funduszu w odpowiednich okresach.

Fundusz lokuje 100% aktywów w jednostki uczestnictwa funduszu inwestycyjnego:

Goldman Sachs Globalny Dług Korporacyjny

Opłata administracyjno - dystrybucyjna, opłata z tytułu odpowiedzialności ubezpieczyciela na wypadek śmierci ubezpieczającego, opłata z tytułu odpowiedzialności ubezpieczyciela na wypadek śmierci ubezpieczającego spowodowanej nieszczęśliwym wypadkiem oraz opłata dystrybucyjna są wyłączone z obliczeń.

Szczegółowe informacje dotyczące opłat i zasad wyceny funduszu znajdują się w ogólnych warunkach indywidualnego ubezpieczenia na życie z ubezpieczeniowymi funduszami kapitałowymi Multi Kapitał, kod OWU: FAIJ40 (w tym w Regulaminie oraz w Tabeli opłat i limitów).

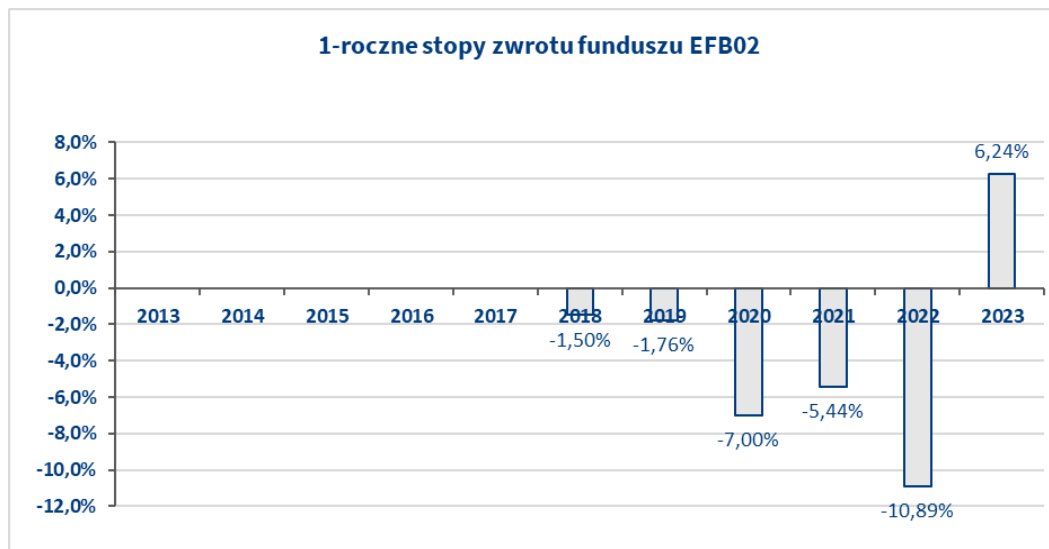
Fundusz został utworzony w ubezpieczeniu Multi Kapitał (data)

02.01.2017

Waluta, w której dokonywana jest wycena udziału jednostkowego:

PLN

Ten wykres przedstawia wyniki funduszu jako procentową stratę lub procentowy zysk w skali roku w ciągu ostatnich 10 lat.



Wyniki osiągnięte w przeszłości nie są wiarygodnym wskaźnikiem przyszłych wyników. W przyszłości sytuacja na rynkach może kształtować się w zgoła odmienny sposób. Dotychczasowe wyniki mogą jednak pomóc ocenić, w jaki sposób funduszem zarządzano w przeszłości.

Wyniki historyczne obliczone zostały na podstawie zmiany wartości udziału jednostkowego funduszu w odpowiednich okresach.

Fundusz lokuje 100% aktywów w jednostki uczestnictwa funduszu inwestycyjnego:

Templeton Global Total Return Fund

Opłata administracyjno - dystrybucyjna, opłata z tytułu odpowiedzialności ubezpieczyciela na wypadek śmierci ubezpieczającego, opłata z tytułu odpowiedzialności ubezpieczyciela na wypadek śmierci ubezpieczającego spowodowanej nieszczęśliwym wypadkiem oraz opłata dystrybucyjna są wyłączone z obliczeń.

Szczegółowe informacje dotyczące opłat i zasad wyceny funduszu znajdują się w ogólnych warunkach indywidualnego ubezpieczenia na życie z ubezpieczeniowymi funduszami kapitałowymi Multi Kapitał, kod OWU: FAIJ40 (w tym w Regulaminie oraz w Tabeli opłat i limitów).

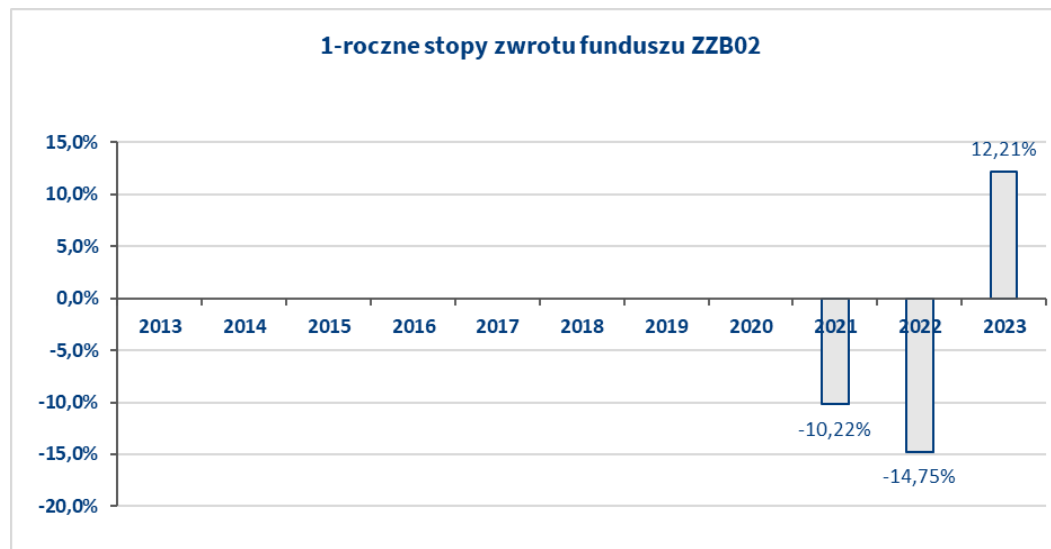
Fundusz został utworzony w ubezpieczeniu Multi Kapitał (data)

28.04.2017

Waluta, w której dokonywana jest wycena udziału jednostkowego:

PLN

Ten wykres przedstawia wyniki funduszu jako procentową stratę lub procentowy zysk w skali roku w ciągu ostatnich 10 lat.



Wyniki osiągnięte w przeszłości nie są wiarygodnym wskaźnikiem przyszłych wyników. W przyszłości sytuacja na rynkach może kształtować się w zgoła odmienny sposób. Dotychczasowe wyniki mogą jednak pomóc ocenić, w jaki sposób funduszem zarządzano w przeszłości.

Wyniki historyczne obliczone zostały na podstawie zmiany wartości udziału jednostkowego funduszu w odpowiednich okresach.

Fundusz lokuje 100% aktywów w jednostki uczestnictwa funduszu inwestycyjnego:

PZU FIO Parasolowy Subfundusz PZU Dłużny Ryneków Wschodzących

Opłata administracyjno - dystrybucyjna, opłata z tytułu odpowiedzialności ubezpieczyciela na wypadek śmierci ubezpieczającego, opłata z tytułu odpowiedzialności ubezpieczyciela na wypadek śmierci ubezpieczającego spowodowanej nieszczęśliwym wypadkiem oraz opłata dystrybucyjna są wyłączone z obliczeń.

Szczegółowe informacje dotyczące opłat i zasad wyceny funduszu znajdują się w ogólnych warunkach indywidualnego ubezpieczenia na życie z ubezpieczeniowymi funduszami kapitałowymi Multi Kapitał, kod OWU: FAIJ40 (w tym w Regulaminie oraz w Tabeli opłat i limitów).

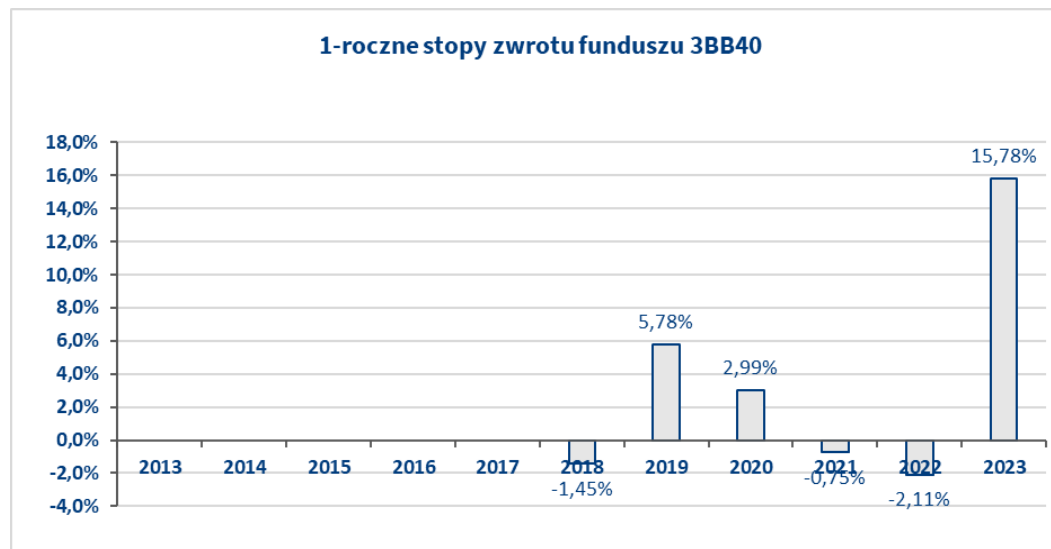
Fundusz został utworzony w ubezpieczeniu Multi Kapitał (data)

18.06.2020

Waluta, w której dokonywana jest wycena udziału jednostkowego:

PLN

Ten wykres przedstawia wyniki funduszu jako procentową stratę lub procentowy zysk w skali roku w ciągu ostatnich 10 lat.



Wyniki osiągnięte w przeszłości nie są wiarygodnym wskaźnikiem przyszłych wyników. W przyszłości sytuacja na rynkach może kształtować się w zgoła odmienny sposób. Dotychczasowe wyniki mogą jednak pomóc ocenić, w jaki sposób funduszem zarządzano w przeszłości.

Wyniki historyczne obliczone zostały na podstawie zmiany wartości udziału jednostkowego funduszu w odpowiednich okresach.

Fundusz lokuje 100% aktywów w jednostki uczestnictwa funduszu inwestycyjnego:

PZU Globalny Obligacji Korporacyjnych

Opłata administracyjno - dystrybucyjna, opłata z tytułu odpowiedzialności ubezpieczyciela na wypadek śmierci ubezpieczającego, opłata z tytułu odpowiedzialności ubezpieczyciela na wypadek śmierci ubezpieczającego spowodowanej nieszczęśliwym wypadkiem oraz opłata dystrybucyjna są wyłączone z obliczeń.

Szczegółowe informacje dotyczące opłat i zasad wyceny funduszu znajdują się w ogólnych warunkach indywidualnego ubezpieczenia na życie z ubezpieczeniowymi funduszami kapitałowymi Multi Kapitał, kod OWU: FAIJ40 (w tym w Regulaminie oraz w Tabeli opłat i limitów).

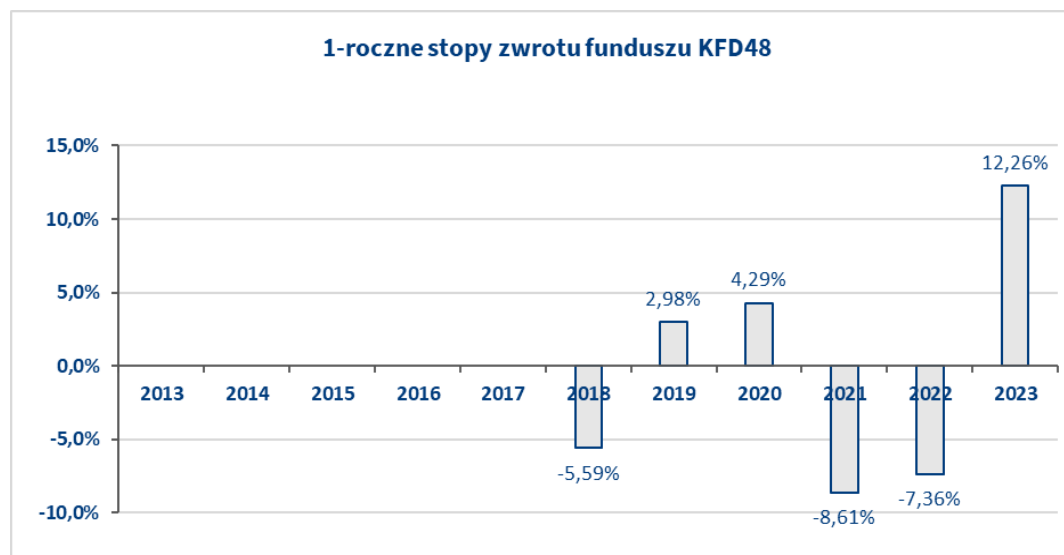
Fundusz został utworzony w ubezpieczeniu Multi Kapitał (data)

19.06.2020

Waluta, w której dokonywana jest wycena udziału jednostkowego:

PLN

Ten wykres przedstawia wyniki funduszu jako procentową stratę lub procentowy zysk w skali roku w ciągu ostatnich 10 lat.



Wyniki osiągnięte w przeszłości nie są wiarygodnym wskaźnikiem przyszłych wyników. W przyszłości sytuacja na rynkach może kształtować się w zgoła odmienny sposób. Dotychczasowe wyniki mogą jednak pomóc ocenić, w jaki sposób funduszem zarządzano w przeszłości.

Wyniki historyczne obliczone zostały na podstawie zmiany wartości udziału jednostkowego funduszu w odpowiednich okresach.

Fundusz lokuje 100% aktywów w jednostki uczestnictwa funduszu inwestycyjnego:

Schroder ISF Emerging Markets Debt Absolute Return PLN Hedged A1 Acc

Opłata administracyjno - dystrybucyjna, opłata z tytułu odpowiedzialności ubezpieczyciela na wypadek śmierci ubezpieczającego, opłata z tytułu odpowiedzialności ubezpieczyciela na wypadek śmierci ubezpieczającego spowodowanej nieszczęśliwym wypadkiem oraz opłata dystrybucyjna są wyłączone z obliczeń.

Szczegółowe informacje dotyczące opłat i zasad wyceny funduszu znajdują się w ogólnych warunkach indywidualnego ubezpieczenia na życie z ubezpieczeniowymi funduszami kapitałowymi Multi Kapitał, kod OWU: FAIJ40 (w tym w Regulaminie oraz w Tabeli opłat i limitów).

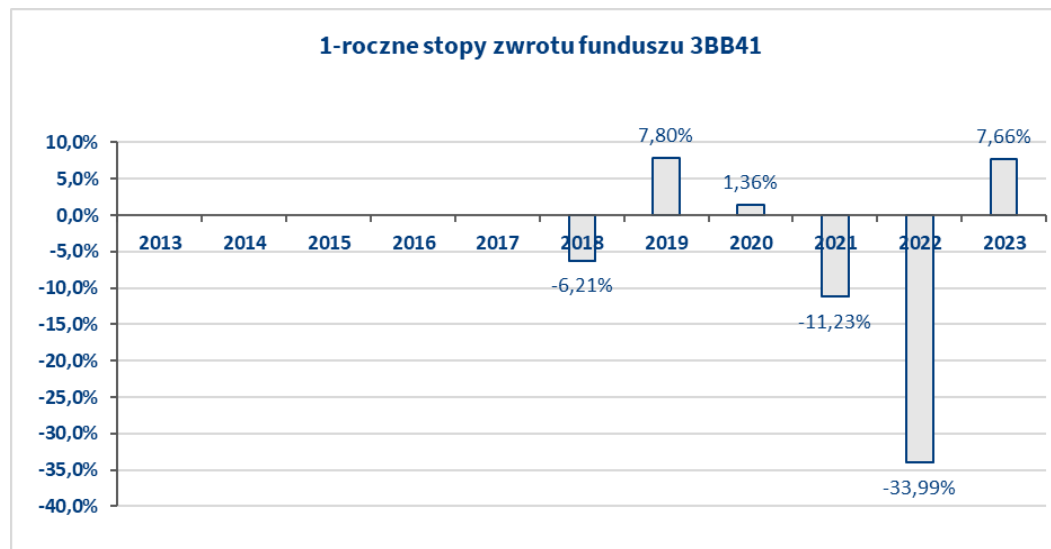
Fundusz został utworzony w ubezpieczeniu Multi Kapitał (data)

02.01.2017

Waluta, w której dokonywana jest wycena udziału jednostkowego:

PLN

Ten wykres przedstawia wyniki funduszu jako procentową stratę lub procentowy zysk w skali roku w ciągu ostatnich 10 lat.



Wyniki osiągnięte w przeszłości nie są wiarygodnym wskaźnikiem przyszłych wyników. W przyszłości sytuacja na rynkach może kształtować się w zgoła odmienny sposób. Dotychczasowe wyniki mogą jednak pomóc ocenić, w jaki sposób funduszem zarządzano w przeszłości.

Wyniki historyczne obliczone zostały na podstawie zmiany wartości udziału jednostkowego funduszu w odpowiednich okresach.

Fundusz lokuje 100% aktywów w jednostki uczestnictwa funduszu inwestycyjnego:

Generali Fundusze FIO Subfundusz Generali Konserwatywny

Opłata administracyjno - dystrybucyjna, opłata z tytułu odpowiedzialności ubezpieczyciela na wypadek śmierci ubezpieczającego, opłata z tytułu odpowiedzialności ubezpieczyciela na wypadek śmierci ubezpieczającego spowodowanej nieszczęśliwym wypadkiem oraz opłata dystrybucyjna są wyłączone z obliczeń.

Szczegółowe informacje dotyczące opłat i zasad wyceny funduszu znajdują się w ogólnych warunkach indywidualnego ubezpieczenia na życie z ubezpieczeniowymi funduszami kapitałowymi Multi Kapitał, kod OWU: FAIJ40 (w tym w Regulaminie oraz w Tabeli opłat i limitów).

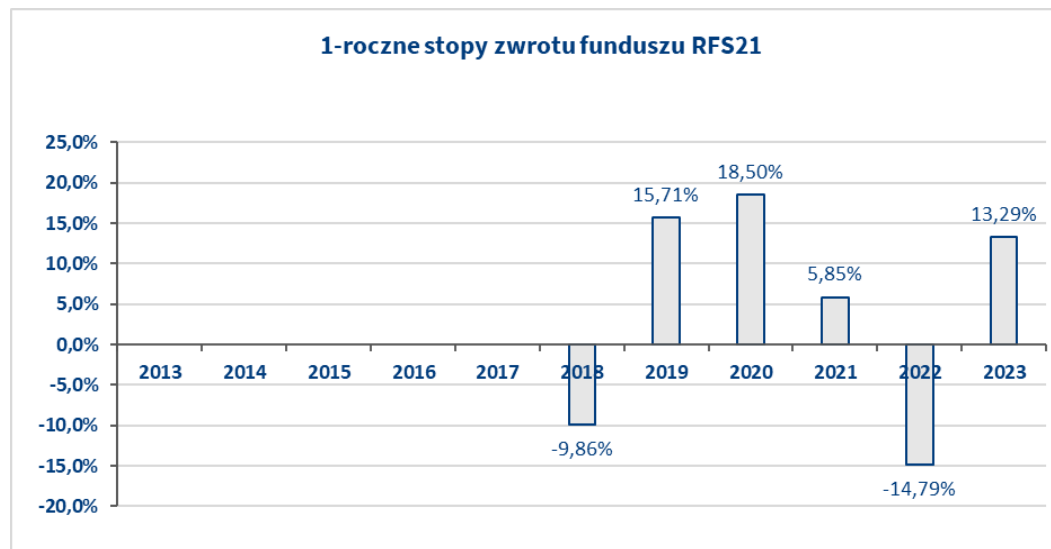
Fundusz został utworzony w ubezpieczeniu Multi Kapitał (data)

02.01.2017

Waluta, w której dokonywana jest wycena udziału jednostkowego:

PLN

Ten wykres przedstawia wyniki funduszu jako procentową stratę lub procentowy zysk w skali roku w ciągu ostatnich 10 lat.



Wyniki osiągnięte w przeszłości nie są wiarygodnym wskaźnikiem przyszłych wyników. W przyszłości sytuacja na rynkach może kształtować się w zgoła odmienny sposób. Dotychczasowe wyniki mogą jednak pomóc ocenić, w jaki sposób funduszem zarządzano w przeszłości.

Wyniki historyczne obliczone zostały na podstawie zmiany wartości udziału jednostkowego funduszu w odpowiednich okresach.

Fundusz lokuje 100% aktywów w jednostki uczestnictwa funduszu inwestycyjnego:

BlackRock Global Funds Global Allocation Fund

Opłata administracyjno - dystrybucyjna, opłata z tytułu odpowiedzialności ubezpieczyciela na wypadek śmierci ubezpieczającego, opłata z tytułu odpowiedzialności ubezpieczyciela na wypadek śmierci ubezpieczającego spowodowanej nieszczęśliwym wypadkiem oraz opłata dystrybucyjna są wyłączone z obliczeń.

Szczegółowe informacje dotyczące opłat i zasad wyceny funduszu znajdują się w ogólnych warunkach indywidualnego ubezpieczenia na życie z ubezpieczeniowymi funduszami kapitałowymi Multi Kapitał, kod OWU: FAIJ40 (w tym w Regulaminie oraz w Tabeli opłat i limitów).

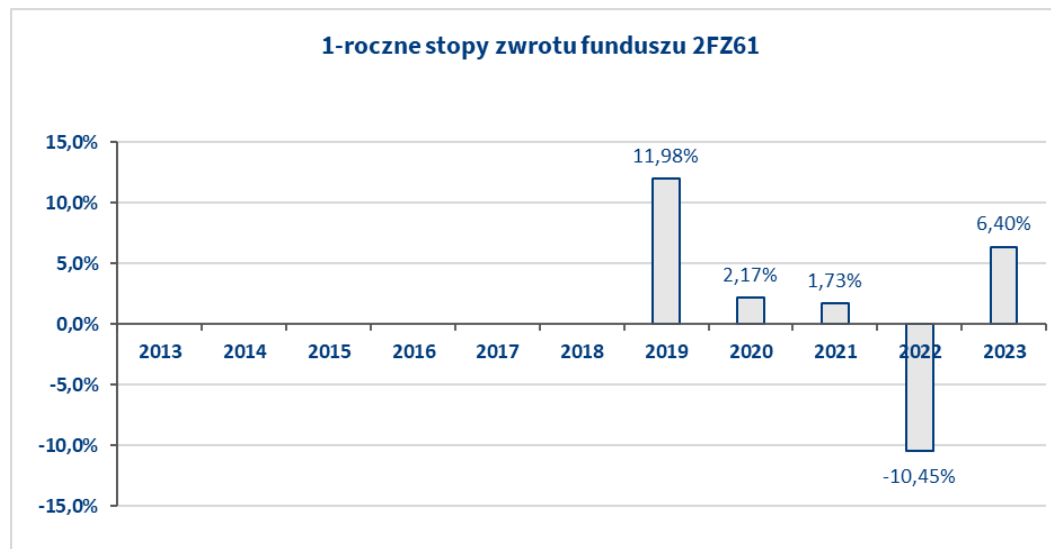
Fundusz został utworzony w ubezpieczeniu Multi Kapitał (data)

02.01.2017

Waluta, w której dokonywana jest wycena udziału jednostkowego:

PLN

Ten wykres przedstawia wyniki funduszu jako procentową stratę lub procentowy zysk w skali roku w ciągu ostatnich 10 lat.



Wyniki osiągnięte w przeszłości nie są wiarygodnym wskaźnikiem przyszłych wyników. W przyszłości sytuacja na rynkach może kształtować się w zgoła odmienny sposób. Dotychczasowe wyniki mogą jednak pomóc ocenić, w jaki sposób funduszem zarządzano w przeszłości.

Wyniki historyczne obliczone zostały na podstawie zmiany wartości udziału jednostkowego funduszu w odpowiednich okresach.

Fundusz lokuje 100% aktywów w jednostki uczestnictwa funduszu inwestycyjnego:

Global Multi Asset Income Fund A-ACC-PLN (PLN_USD hedged)

Opłata administracyjno - dystrybucyjna, opłata z tytułu odpowiedzialności ubezpieczyciela na wypadek śmierci ubezpieczającego, opłata z tytułu odpowiedzialności ubezpieczyciela na wypadek śmierci ubezpieczającego spowodowanej nieszczęśliwym wypadkiem oraz opłata dystrybucyjna są wyłączone z obliczeń.

Szczegółowe informacje dotyczące opłat i zasad wyceny funduszu znajdują się w ogólnych warunkach indywidualnego ubezpieczenia na życie z ubezpieczeniowymi funduszami kapitałowymi Multi Kapitał, kod OWU: FAIJ40 (w tym w Regulaminie oraz w Tabeli opłat i limitów).

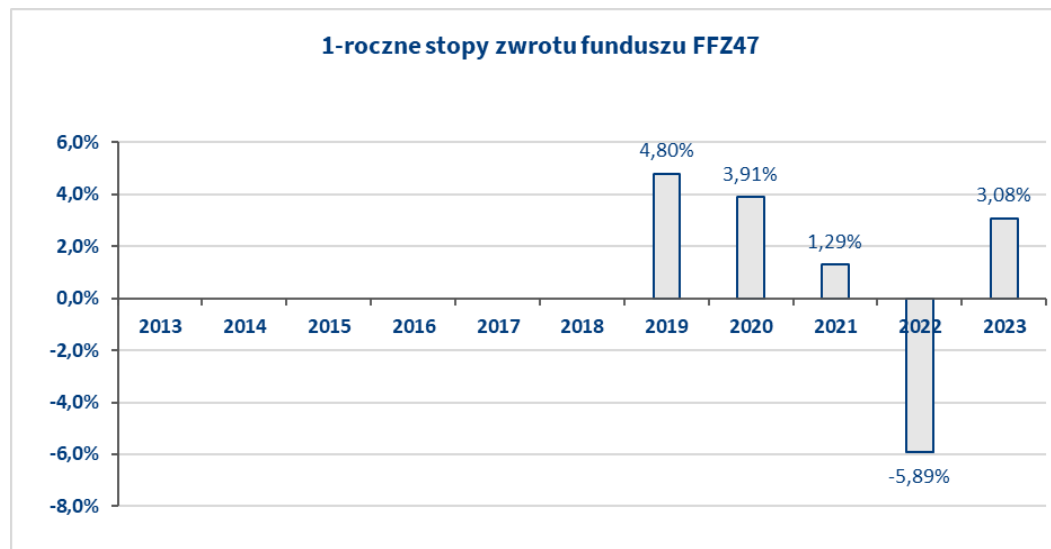
Fundusz został utworzony w ubezpieczeniu Multi Kapitał (data)

02.01.2017

Waluta, w której dokonywana jest wycena udziału jednostkowego:

PLN

Ten wykres przedstawia wyniki funduszu jako procentową stratę lub procentowy zysk w skali roku w ciągu ostatnich 10 lat.



Wyniki osiągnięte w przeszłości nie są wiarygodnym wskaźnikiem przyszłych wyników. W przyszłości sytuacja na rynkach może kształtować się w zgoła odmienny sposób. Dotychczasowe wyniki mogą jednak pomóc ocenić, w jaki sposób funduszem zarządzano w przeszłości.

Wyniki historyczne obliczone zostały na podstawie zmiany wartości udziału jednostkowego funduszu w odpowiednich okresach.

Fundusz lokuje 100% aktywów w jednostki uczestnictwa funduszu inwestycyjnego:

Franklin K2 Alternative Strategies Fund Hedged

Opłata administracyjno - dystrybucyjna, opłata z tytułu odpowiedzialności ubezpieczyciela na wypadek śmierci ubezpieczającego, opłata z tytułu odpowiedzialności ubezpieczyciela na wypadek śmierci ubezpieczającego spowodowanej nieszczęśliwym wypadkiem oraz opłata dystrybucyjna są wyłączone z obliczeń.

Szczegółowe informacje dotyczące opłat i zasad wyceny funduszu znajdują się w ogólnych warunkach indywidualnego ubezpieczenia na życie z ubezpieczeniowymi funduszami kapitałowymi Multi Kapitał, kod OWU: FAIJ40 (w tym w Regulaminie oraz w Tabeli opłat i limitów).

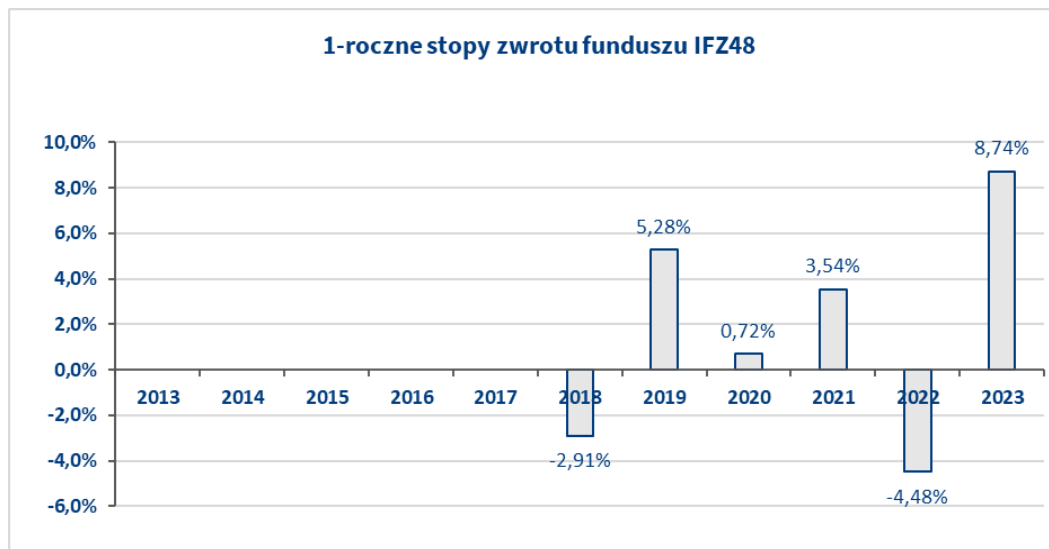
Fundusz został utworzony w ubezpieczeniu Multi Kapitał (data)

02.01.2017

Waluta, w której dokonywana jest wycena udziału jednostkowego:

PLN

Ten wykres przedstawia wyniki funduszu jako procentową stratę lub procentowy zysk w skali roku w ciągu ostatnich 10 lat.



Wyniki osiągnięte w przeszłości nie są wiarygodnym wskaźnikiem przyszłych wyników. W przyszłości sytuacja na rynkach może kształtować się w zgoła odmienny sposób. Dotychczasowe wyniki mogą jednak pomóc ocenić, w jaki sposób funduszem zarządzano w przeszłości.

Wyniki historyczne obliczone zostały na podstawie zmiany wartości udziału jednostkowego funduszu w odpowiednich okresach.

Fundusz lokuje 100% aktywów w jednostki uczestnictwa funduszu inwestycyjnego:

Goldman Sachs Stabilny Globalnej Dywersyfikacji

Opłata administracyjno - dystrybucyjna, opłata z tytułu odpowiedzialności ubezpieczyciela na wypadek śmierci ubezpieczającego, opłata z tytułu odpowiedzialności ubezpieczyciela na wypadek śmierci ubezpieczającego spowodowanej nieszczęśliwym wypadkiem oraz opłata dystrybucyjna są wyłączone z obliczeń.

Szczegółowe informacje dotyczące opłat i zasad wyceny funduszu znajdują się w ogólnych warunkach indywidualnego ubezpieczenia na życie z ubezpieczeniowymi funduszami kapitałowymi Multi Kapitał, kod OWU: FAIJ40 (w tym w Regulaminie oraz w Tabeli opłat i limitów).

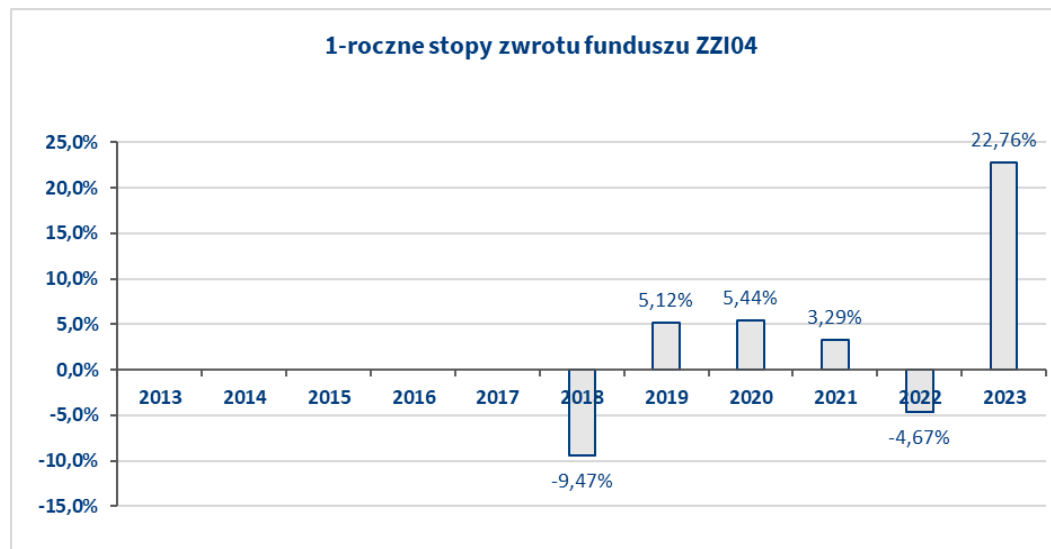
Fundusz został utworzony w ubezpieczeniu Multi Kapitał (data)

28.04.2017

Waluta, w której dokonywana jest wycena udziału jednostkowego:

PLN

Ten wykres przedstawia wyniki funduszu jako procentową stratę lub procentowy zysk w skali roku w ciągu ostatnich 10 lat.



Wyniki osiągnięte w przeszłości nie są wiarygodnym wskaźnikiem przyszłych wyników. W przyszłości sytuacja na rynkach może kształtować się w zgoła odmienny sposób. Dotychczasowe wyniki mogą jednak pomóc ocenić, w jaki sposób funduszem zarządzano w przeszłości.

Wyniki historyczne obliczone zostały na podstawie zmiany wartości udziału jednostkowego funduszu w odpowiednich okresach.

Fundusz lokuje 100% aktywów w jednostki uczestnictwa funduszu inwestycyjnego:

PZU FIO Parasolowy Subfundusz PZU Aktywny Globalny

Opłata administracyjno - dystrybucyjna, opłata z tytułu odpowiedzialności ubezpieczyciela na wypadek śmierci ubezpieczającego, opłata z tytułu odpowiedzialności ubezpieczyciela na wypadek śmierci ubezpieczającego spowodowanej nieszczęśliwym wypadkiem oraz opłata dystrybucyjna są wyłączone z obliczeń.

Szczegółowe informacje dotyczące opłat i zasad wyceny funduszu znajdują się w ogólnych warunkach indywidualnego ubezpieczenia na życie z ubezpieczeniowymi funduszami kapitałowymi Multi Kapitał, kod OWU: FAIJ40 (w tym w Regulaminie oraz w Tabeli opłat i limitów).

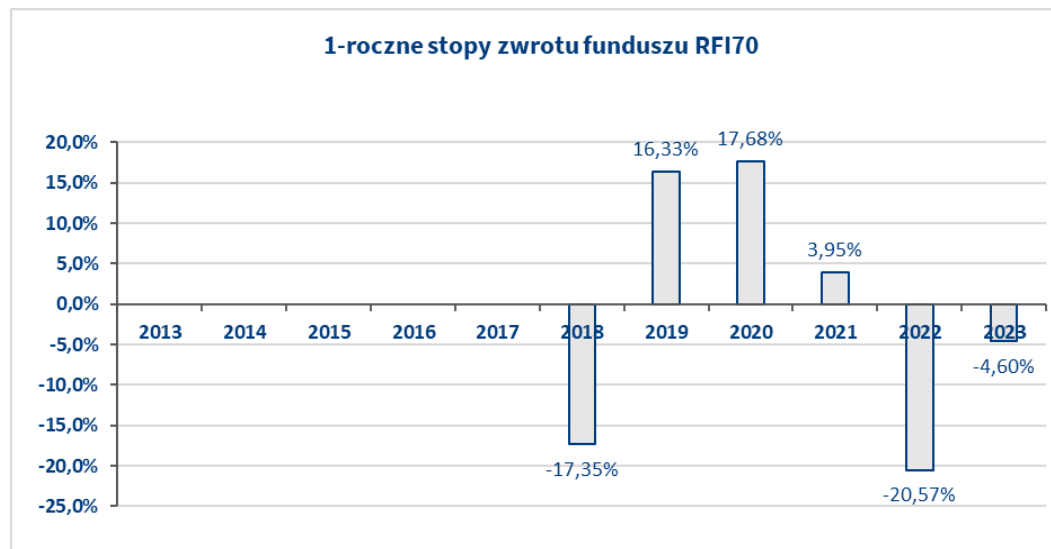
Fundusz został utworzony w ubezpieczeniu Multi Kapitał (data)

02.01.2017

Waluta, w której dokonywana jest wycena udziału jednostkowego:

PLN

Ten wykres przedstawia wyniki funduszu jako procentową stratę lub procentowy zysk w skali roku w ciągu ostatnich 10 lat.



Wyniki osiągnięte w przeszłości nie są wiarygodnym wskaźnikiem przyszłych wyników. W przyszłości sytuacja na rynkach może kształtować się w zgoła odmienny sposób. Dotychczasowe wyniki mogą jednak pomóc ocenić, w jaki sposób funduszem zarządzano w przeszłości.

Wyniki historyczne obliczone zostały na podstawie zmiany wartości udziału jednostkowego funduszu w odpowiednich okresach.

Fundusz lokuje 100% aktywów w jednostki uczestnictwa funduszu inwestycyjnego:

BlackRock Global Funds Nutrition Fund Hedged

Opłata administracyjno - dystrybucyjna, opłata z tytułu odpowiedzialności ubezpieczyciela na wypadek śmierci ubezpieczającego, opłata z tytułu odpowiedzialności ubezpieczyciela na wypadek śmierci ubezpieczającego spowodowanej nieszczęśliwym wypadkiem oraz opłata dystrybucyjna są wyłączone z obliczeń.

Szczegółowe informacje dotyczące opłat i zasad wyceny funduszu znajdują się w ogólnych warunkach indywidualnego ubezpieczenia na życie z ubezpieczeniowymi funduszami kapitałowymi Multi Kapitał, kod OWU: FAIJ40 (w tym w Regulaminie oraz w Tabeli opłat i limitów).

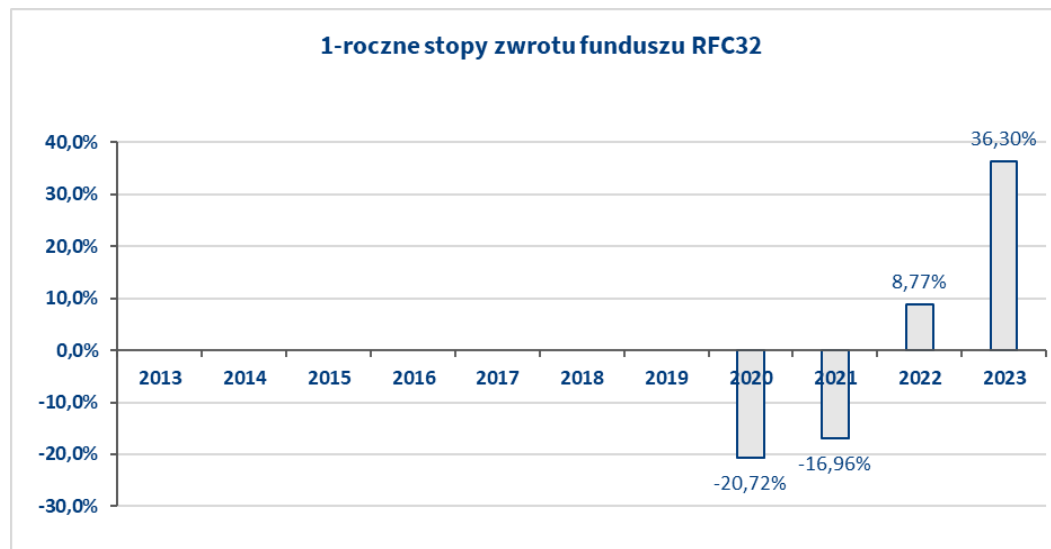
Fundusz został utworzony w ubezpieczeniu Multi Kapitał (data)

28.04.2017

Waluta, w której dokonywana jest wycena udziału jednostkowego:

PLN

Ten wykres przedstawia wyniki funduszu jako procentową stratę lub procentowy zysk w skali roku w ciągu ostatnich 10 lat.



Wyniki osiągnięte w przeszłości nie są wiarygodnym wskaźnikiem przyszłych wyników. W przyszłości sytuacja na rynkach może kształtować się w zgoła odmienny sposób. Dotychczasowe wyniki mogą jednak pomóc ocenić, w jaki sposób funduszem zarządzano w przeszłości.

Wyniki historyczne obliczone zostały na podstawie zmiany wartości udziału jednostkowego funduszu w odpowiednich okresach.

Fundusz lokuje 100% aktywów w jednostki uczestnictwa funduszu inwestycyjnego:

BlackRock Global Funds Latin American Fund

Opłata administracyjno - dystrybucyjna, opłata z tytułu odpowiedzialności ubezpieczyciela na wypadek śmierci ubezpieczającego, opłata z tytułu odpowiedzialności ubezpieczyciela na wypadek śmierci ubezpieczającego spowodowanej nieszczęśliwym wypadkiem oraz opłata dystrybucyjna są wyłączone z obliczeń.

Szczegółowe informacje dotyczące opłat i zasad wyceny funduszu znajdują się w ogólnych warunkach indywidualnego ubezpieczenia na życie z ubezpieczeniowymi funduszami kapitałowymi Multi Kapitał, kod OWU: FAIJ40 (w tym w Regulaminie oraz w Tabeli opłat i limitów).

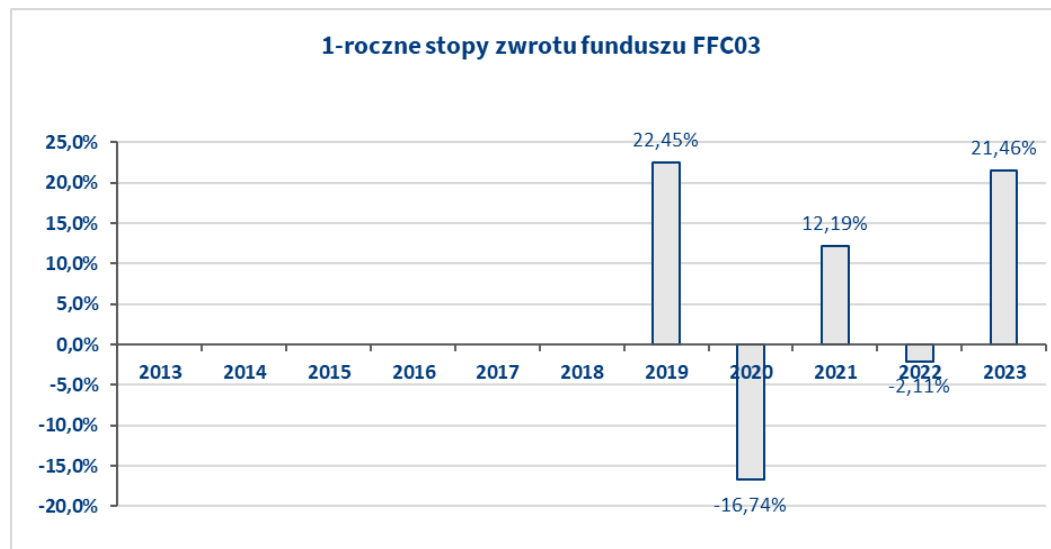
Fundusz został utworzony w ubezpieczeniu Multi Kapitał (data)

01.10.2020

Waluta, w której dokonywana jest wycena udziału jednostkowego:

PLN

Ten wykres przedstawia wyniki funduszu jako procentową stratę lub procentowy zysk w skali roku w ciągu ostatnich 10 lat.



Wyniki osiągnięte w przeszłości nie są wiarygodnym wskaźnikiem przyszłych wyników. W przyszłości sytuacja na rynkach może kształtować się w zgoła odmienny sposób. Dotychczasowe wyniki mogą jednak pomóc ocenić, w jaki sposób funduszem zarządzano w przeszłości.

Wyniki historyczne obliczone zostały na podstawie zmiany wartości udziału jednostkowego funduszu w odpowiednich okresach.

Fundusz lokuje 100% aktywów w jednostki uczestnictwa funduszu inwestycyjnego:

Templeton European Dividend Fund

Opłata administracyjno - dystrybucyjna, opłata z tytułu odpowiedzialności ubezpieczyciela na wypadek śmierci ubezpieczającego, opłata z tytułu odpowiedzialności ubezpieczyciela na wypadek śmierci ubezpieczającego spowodowanej nieszczęśliwym wypadkiem oraz opłata dystrybucyjna są wyłączone z obliczeń.

Szczegółowe informacje dotyczące opłat i zasad wyceny funduszu znajdują się w ogólnych warunkach indywidualnego ubezpieczenia na życie z ubezpieczeniowymi funduszami kapitałowymi Multi Kapitał, kod OWU: FAIJ40 (w tym w Regulaminie oraz w Tabeli opłat i limitów).

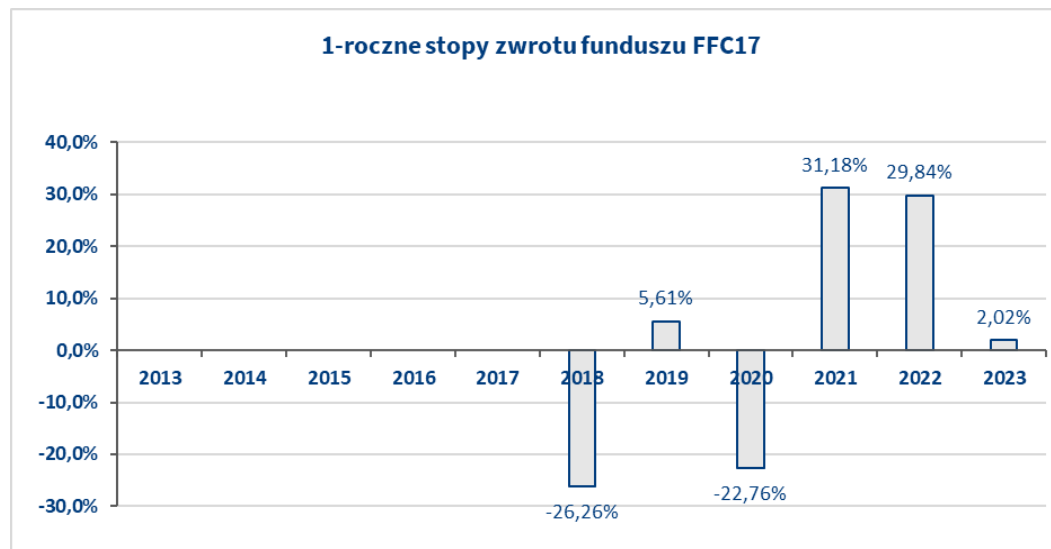
Fundusz został utworzony w ubezpieczeniu Multi Kapitał (data)

02.01.2017

Waluta, w której dokonywana jest wycena udziału jednostkowego:

PLN

Ten wykres przedstawia wyniki funduszu jako procentową stratę lub procentowy zysk w skali roku w ciągu ostatnich 10 lat.



Wyniki osiągnięte w przeszłości nie są wiarygodnym wskaźnikiem przyszłych wyników. W przyszłości sytuacja na rynkach może kształtować się w zgoła odmienny sposób. Dotychczasowe wyniki mogą jednak pomóc ocenić, w jaki sposób funduszem zarządzano w przeszłości.

Wyniki historyczne obliczone zostały na podstawie zmiany wartości udziału jednostkowego funduszu w odpowiednich okresach.

Fundusz lokuje 100% aktywów w jednostki uczestnictwa funduszu inwestycyjnego:

Franklin Natural Resources Fund PLN Hedged

Opłata administracyjno - dystrybucyjna, opłata z tytułu odpowiedzialności ubezpieczyciela na wypadek śmierci ubezpieczającego, opłata z tytułu odpowiedzialności ubezpieczyciela na wypadek śmierci ubezpieczającego spowodowanej nieszczęśliwym wypadkiem oraz opłata dystrybucyjna są wyłączone z obliczeń.

Szczegółowe informacje dotyczące opłat i zasad wyceny funduszu znajdują się w ogólnych warunkach indywidualnego ubezpieczenia na życie z ubezpieczeniowymi funduszami kapitałowymi Multi Kapitał, kod OWU: FAIJ40 (w tym w Regulaminie oraz w Tabeli opłat i limitów).

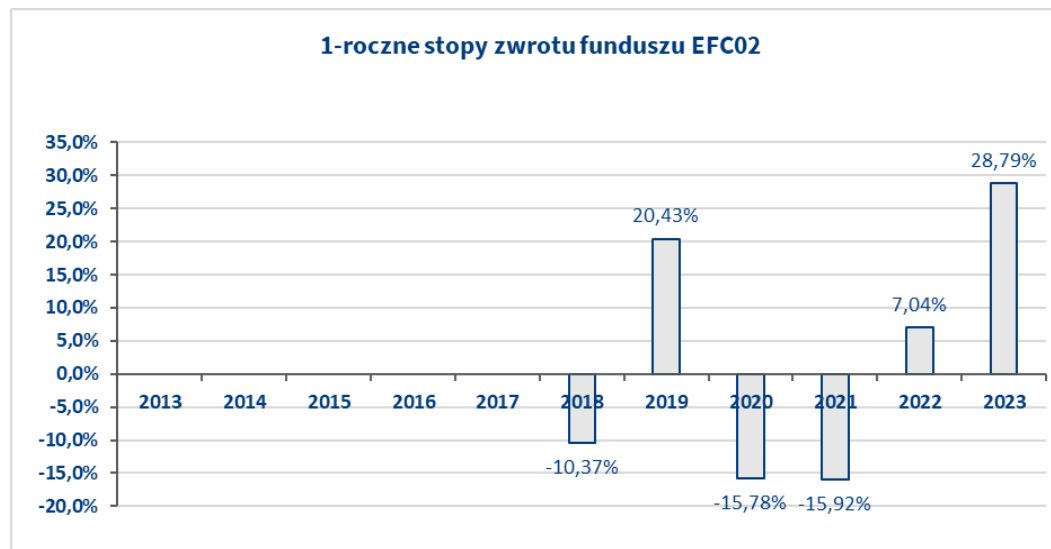
Fundusz został utworzony w ubezpieczeniu Multi Kapitał (data)

02.01.2017

Waluta, w której dokonywana jest wycena udziału jednostkowego:

PLN

Ten wykres przedstawia wyniki funduszu jako procentową stratę lub procentowy zysk w skali roku w ciągu ostatnich 10 lat.



Wyniki osiągnięte w przeszłości nie są wiarygodnym wskaźnikiem przyszłych wyników. W przyszłości sytuacja na rynkach może kształtować się w zgoła odmienny sposób. Dotychczasowe wyniki mogą jednak pomóc ocenić, w jaki sposób funduszem zarządzano w przeszłości.

Wyniki historyczne obliczone zostały na podstawie zmiany wartości udziału jednostkowego funduszu w odpowiednich okresach.

Fundusz lokuje 100% aktywów w jednostki uczestnictwa funduszu inwestycyjnego:

Templeton Latin America Fund

Opłata administracyjno - dystrybucyjna, opłata z tytułu odpowiedzialności ubezpieczyciela na wypadek śmierci ubezpieczającego, opłata z tytułu odpowiedzialności ubezpieczyciela na wypadek śmierci ubezpieczającego spowodowanej nieszczęśliwym wypadkiem oraz opłata dystrybucyjna są wyłączone z obliczeń.

Szczegółowe informacje dotyczące opłat i zasad wyceny funduszu znajdują się w ogólnych warunkach indywidualnego ubezpieczenia na życie z ubezpieczeniowymi funduszami kapitałowymi Multi Kapitał, kod OWU: FAIJ40 (w tym w Regulaminie oraz w Tabeli opłat i limitów).

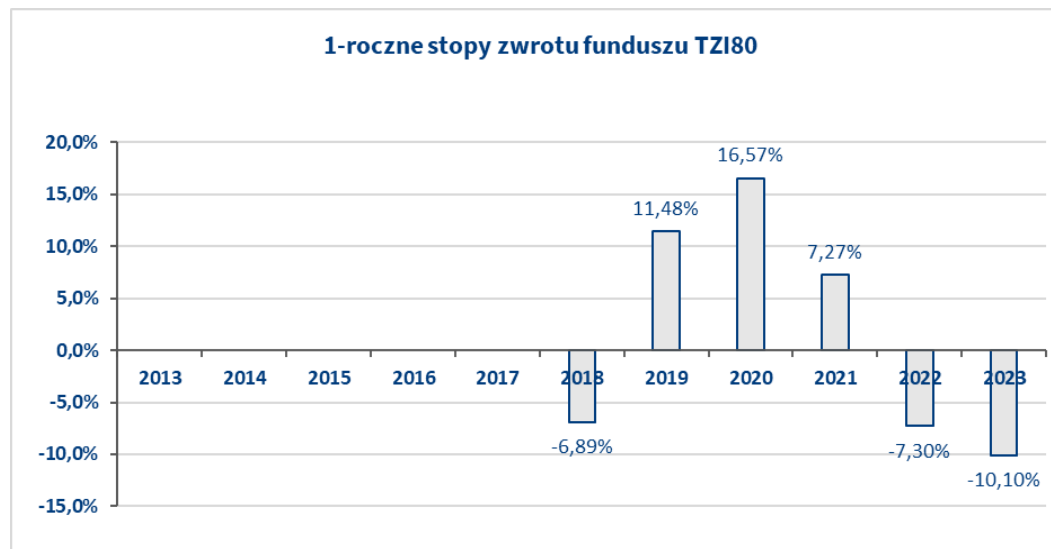
Fundusz został utworzony w ubezpieczeniu Multi Kapitał (data)

02.01.2017

Waluta, w której dokonywana jest wycena udziału jednostkowego:

PLN

Ten wykres przedstawia wyniki funduszu jako procentową stratę lub procentowy zysk w skali roku w ciągu ostatnich 10 lat.



Wyniki osiągnięte w przeszłości nie są wiarygodnym wskaźnikiem przyszłych wyników. W przyszłości sytuacja na rynkach może kształtować się w zgoła odmienny sposób. Dotychczasowe wyniki mogą jednak pomóc ocenić, w jaki sposób funduszem zarządzano w przeszłości.

Wyniki historyczne obliczone zostały na podstawie zmiany wartości udziału jednostkowego funduszu w odpowiednich okresach.

Fundusz lokuje 100% aktywów w jednostki uczestnictwa funduszu inwestycyjnego:

Investor Parasol SFIO Subfundusz Investor Indie i Chiny

Opłata administracyjno - dystrybucyjna, opłata z tytułu odpowiedzialności ubezpieczyciela na wypadek śmierci ubezpieczającego, opłata z tytułu odpowiedzialności ubezpieczyciela na wypadek śmierci ubezpieczającego spowodowanej nieszczęśliwym wypadkiem oraz opłata dystrybucyjna są wyłączone z obliczeń.

Szczegółowe informacje dotyczące opłat i zasad wyceny funduszu znajdują się w ogólnych warunkach indywidualnego ubezpieczenia na życie z ubezpieczeniowymi funduszami kapitałowymi Multi Kapitał, kod OWU: FAIJ40 (w tym w Regulaminie oraz w Tabeli opłat i limitów).

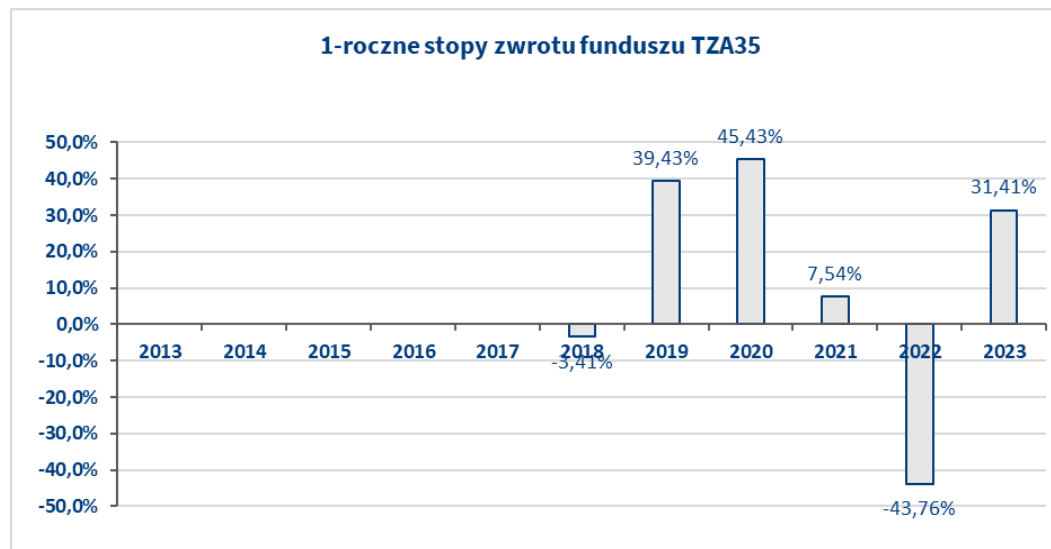
Fundusz został utworzony w ubezpieczeniu Multi Kapitał (data)

02.01.2017

Waluta, w której dokonywana jest wycena udziału jednostkowego:

PLN

Ten wykres przedstawia wyniki funduszu jako procentową stratę lub procentowy zysk w skali roku w ciągu ostatnich 10 lat.



Wyniki osiągnięte w przeszłości nie są wiarygodnym wskaźnikiem przyszłych wyników. W przyszłości sytuacja na rynkach może kształtować się w zgoła odmienny sposób. Dotychczasowe wyniki mogą jednak pomóc ocenić, w jaki sposób funduszem zarządzano w przeszłości.

Wyniki historyczne obliczone zostały na podstawie zmiany wartości udziału jednostkowego funduszu w odpowiednich okresach.

Fundusz lokuje 100% aktywów w jednostki uczestnictwa funduszu inwestycyjnego:

Investor Parasol SFIO Subfundusz Investor Nowych Technologii

Opłata administracyjno - dystrybucyjna, opłata z tytułu odpowiedzialności ubezpieczyciela na wypadek śmierci ubezpieczającego, opłata z tytułu odpowiedzialności ubezpieczyciela na wypadek śmierci ubezpieczającego spowodowanej nieszczęśliwym wypadkiem oraz opłata dystrybucyjna są wyłączone z obliczeń.

Szczegółowe informacje dotyczące opłat i zasad wyceny funduszu znajdują się w ogólnych warunkach indywidualnego ubezpieczenia na życie z ubezpieczeniowymi funduszami kapitałowymi Multi Kapitał, kod OWU: FAIJ40 (w tym w Regulaminie oraz w Tabeli opłat i limitów).

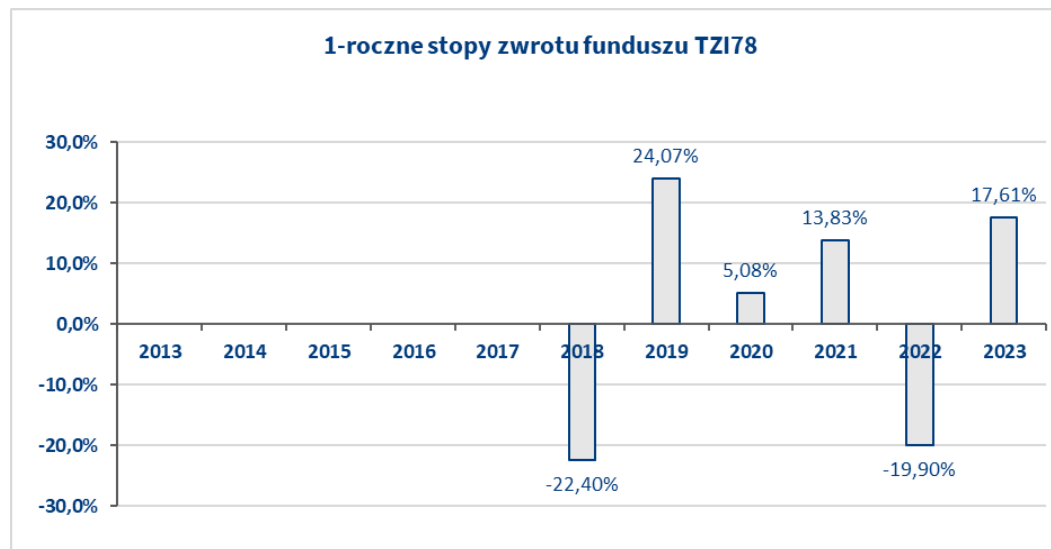
Fundusz został utworzony w ubezpieczeniu Multi Kapitał (data)

02.01.2017

Waluta, w której dokonywana jest wycena udziału jednostkowego:

PLN

Ten wykres przedstawia wyniki funduszu jako procentową stratę lub procentowy zysk w skali roku w ciągu ostatnich 10 lat.



Wyniki osiągnięte w przeszłości nie są wiarygodnym wskaźnikiem przyszłych wyników. W przyszłości sytuacja na rynkach może kształtować się w zgoła odmienny sposób. Dotychczasowe wyniki mogą jednak pomóc ocenić, w jaki sposób funduszem zarządzano w przeszłości.

Wyniki historyczne obliczone zostały na podstawie zmiany wartości udziału jednostkowego funduszu w odpowiednich okresach.

Fundusz lokuje 100% aktywów w jednostki uczestnictwa funduszu inwestycyjnego:

Investor Parasol SFIO Subfundusz Investor Niemcy

Opłata administracyjno - dystrybucyjna, opłata z tytułu odpowiedzialności ubezpieczyciela na wypadek śmierci ubezpieczającego, opłata z tytułu odpowiedzialności ubezpieczyciela na wypadek śmierci ubezpieczającego spowodowanej nieszczęśliwym wypadkiem oraz opłata dystrybucyjna są wyłączone z obliczeń.

Szczegółowe informacje dotyczące opłat i zasad wyceny funduszu znajdują się w ogólnych warunkach indywidualnego ubezpieczenia na życie z ubezpieczeniowymi funduszami kapitałowymi Multi Kapitał, kod OWU: FAIJ40 (w tym w Regulaminie oraz w Tabeli opłat i limitów).

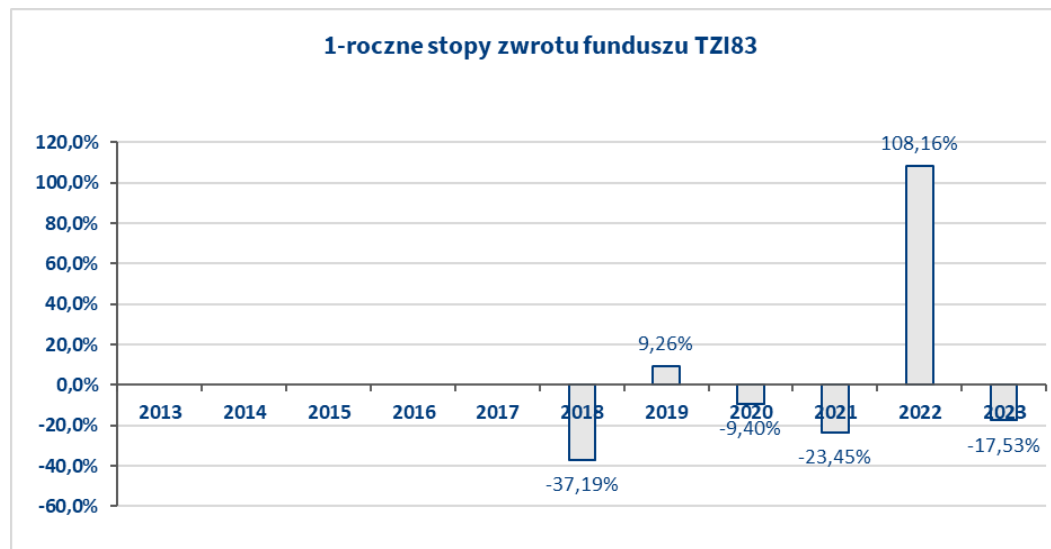
Fundusz został utworzony w ubezpieczeniu Multi Kapitał (data)

02.01.2017

Waluta, w której dokonywana jest wycena udziału jednostkowego:

PLN

Ten wykres przedstawia wyniki funduszu jako procentową stratę lub procentowy zysk w skali roku w ciągu ostatnich 10 lat.



Wyniki osiągnięte w przeszłości nie są wiarygodnym wskaźnikiem przyszłych wyników. W przyszłości sytuacja na rynkach może kształtować się w zgoła odmienny sposób. Dotychczasowe wyniki mogą jednak pomóc ocenić, w jaki sposób funduszem zarządzano w przeszłości.

Wyniki historyczne obliczone zostały na podstawie zmiany wartości udziału jednostkowego funduszu w odpowiednich okresach.

Fundusz lokuje 100% aktywów w jednostki uczestnictwa funduszu inwestycyjnego:

Investor Parasol SFIO Subfundusz Investor Turcja

Opłata administracyjno - dystrybucyjna, opłata z tytułu odpowiedzialności ubezpieczyciela na wypadek śmierci ubezpieczającego, opłata z tytułu odpowiedzialności ubezpieczyciela na wypadek śmierci ubezpieczającego spowodowanej nieszczęśliwym wypadkiem oraz opłata dystrybucyjna są wyłączone z obliczeń.

Szczegółowe informacje dotyczące opłat i zasad wyceny funduszu znajdują się w ogólnych warunkach indywidualnego ubezpieczenia na życie z ubezpieczeniowymi funduszami kapitałowymi Multi Kapitał, kod OWU: FAIJ40 (w tym w Regulaminie oraz w Tabeli opłat i limitów).

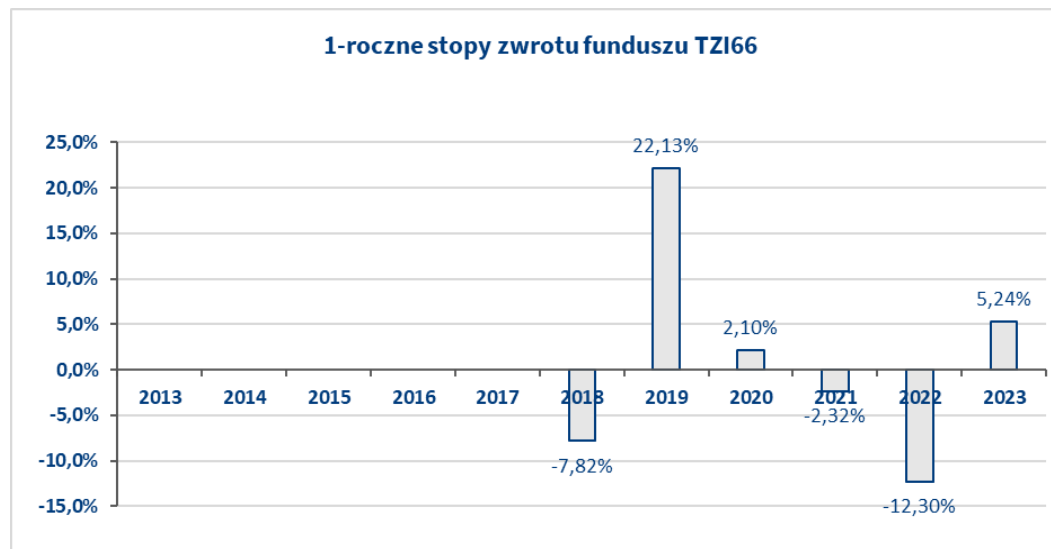
Fundusz został utworzony w ubezpieczeniu Multi Kapitał (data)

02.01.2017

Waluta, w której dokonywana jest wycena udziału jednostkowego:

PLN

Ten wykres przedstawia wyniki funduszu jako procentową stratę lub procentowy zysk w skali roku w ciągu ostatnich 10 lat.



Wyniki osiągnięte w przeszłości nie są wiarygodnym wskaźnikiem przyszłych wyników. W przyszłości sytuacja na rynkach może kształtować się w zgoła odmienny sposób. Dotychczasowe wyniki mogą jednak pomóc ocenić, w jaki sposób funduszem zarządzano w przeszłości.

Wyniki historyczne obliczone zostały na podstawie zmiany wartości udziału jednostkowego funduszu w odpowiednich okresach.

Fundusz lokuje 100% aktywów w jednostki uczestnictwa funduszu inwestycyjnego:

Investor Parasol SFIO Subfundusz Investor Rynków Wschodzących

Opłata administracyjno - dystrybucyjna, opłata z tytułu odpowiedzialności ubezpieczyciela na wypadek śmierci ubezpieczającego, opłata z tytułu odpowiedzialności ubezpieczyciela na wypadek śmierci ubezpieczającego spowodowanej nieszczęśliwym wypadkiem oraz opłata dystrybucyjna są wyłączone z obliczeń.

Szczegółowe informacje dotyczące opłat i zasad wyceny funduszu znajdują się w ogólnych warunkach indywidualnego ubezpieczenia na życie z ubezpieczeniowymi funduszami kapitałowymi Multi Kapitał, kod OWU: FAIJ40 (w tym w Regulaminie oraz w Tabeli opłat i limitów).

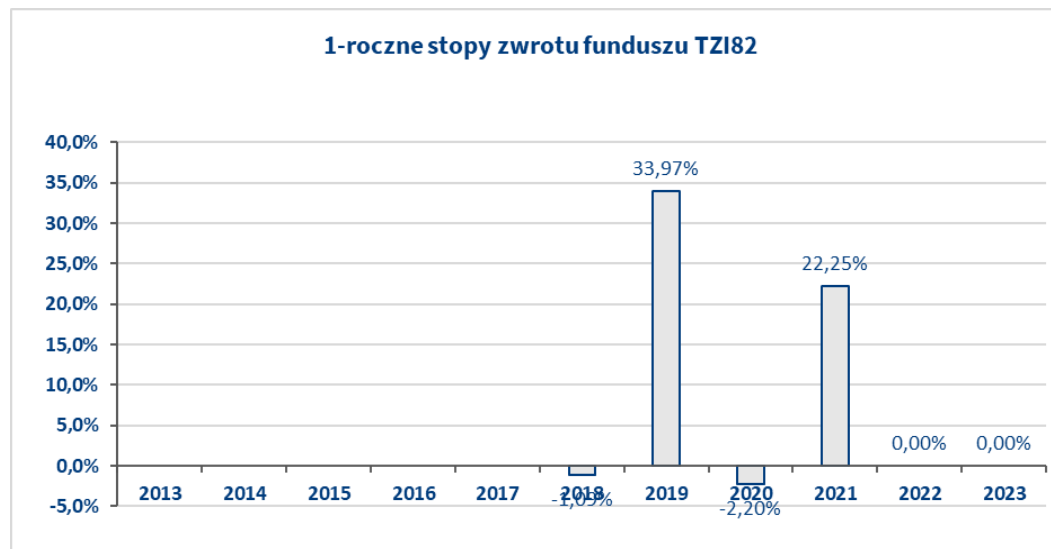
Fundusz został utworzony w ubezpieczeniu Multi Kapitał (data)

02.01.2017

Waluta, w której dokonywana jest wycena udziału jednostkowego:

PLN

Ten wykres przedstawia wyniki funduszu jako procentową stratę lub procentowy zysk w skali roku w ciągu ostatnich 10 lat.



Wyniki osiągnięte w przeszłości nie są wiarygodnym wskaźnikiem przyszłych wyników. W przyszłości sytuacja na rynkach może kształtować się w zgoła odmienny sposób. Dotychczasowe wyniki mogą jednak pomóc ocenić, w jaki sposób funduszem zarządzano w przeszłości.

Wyniki historyczne obliczone zostały na podstawie zmiany wartości udziału jednostkowego funduszu w odpowiednich okresach.

Fundusz lokuje 100% aktywów w jednostki uczestnictwa funduszu inwestycyjnego:

Investor Parasol SFIO Subfundusz Investor Rosja

Opłata administracyjno - dystrybucyjna, opłata z tytułu odpowiedzialności ubezpieczyciela na wypadek śmierci ubezpieczającego, opłata z tytułu odpowiedzialności ubezpieczyciela na wypadek śmierci ubezpieczającego spowodowanej nieszczęśliwym wypadkiem oraz opłata dystrybucyjna są wyłączone z obliczeń.

Szczegółowe informacje dotyczące opłat i zasad wyceny funduszu znajdują się w ogólnych warunkach indywidualnego ubezpieczenia na życie z ubezpieczeniowymi funduszami kapitałowymi Multi Kapitał, kod OWU: FAIJ40 (w tym w Regulaminie oraz w Tabeli opłat i limitów).

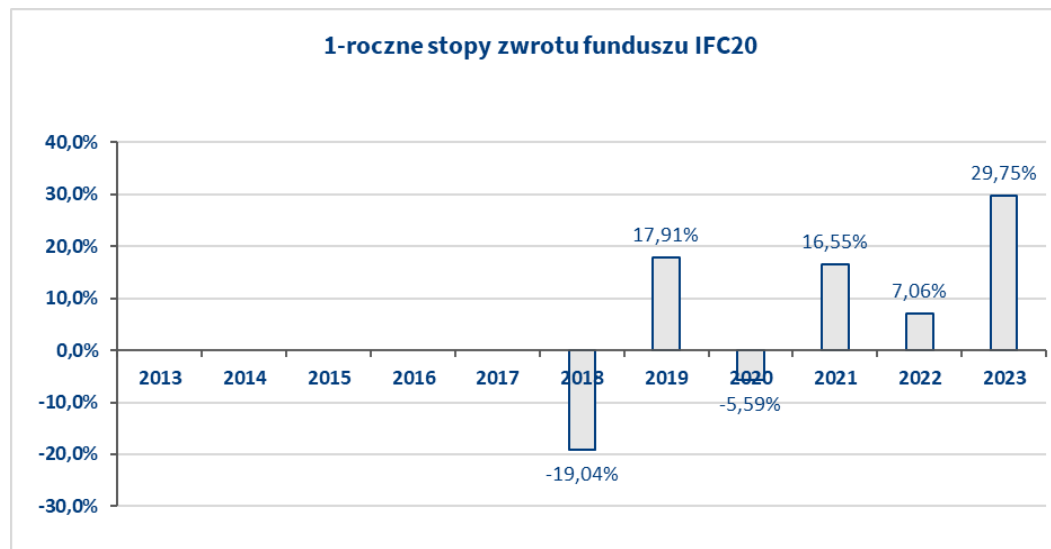
Fundusz został utworzony w ubezpieczeniu Multi Kapitał (data)

02.01.2017

Waluta, w której dokonywana jest wycena udziału jednostkowego:

PLN

Ten wykres przedstawia wyniki funduszu jako procentową stratę lub procentowy zysk w skali roku w ciągu ostatnich 10 lat.



Wyniki osiągnięte w przeszłości nie są wiarygodnym wskaźnikiem przyszłych wyników. W przyszłości sytuacja na rynkach może kształtować się w zgoła odmienny sposób. Dotychczasowe wyniki mogą jednak pomóc ocenić, w jaki sposób funduszem zarządzano w przeszłości.

Wyniki historyczne obliczone zostały na podstawie zmiany wartości udziału jednostkowego funduszu w odpowiednich okresach.

Fundusz lokuje 100% aktywów w jednostki uczestnictwa funduszu inwestycyjnego:

Goldman Sachs Japonia

Opłata administracyjno - dystrybucyjna, opłata z tytułu odpowiedzialności ubezpieczyciela na wypadek śmierci ubezpieczającego, opłata z tytułu odpowiedzialności ubezpieczyciela na wypadek śmierci ubezpieczającego spowodowanej nieszczęśliwym wypadkiem oraz opłata dystrybucyjna są wyłączone z obliczeń.

Szczegółowe informacje dotyczące opłat i zasad wyceny funduszu znajdują się w ogólnych warunkach indywidualnego ubezpieczenia na życie z ubezpieczeniowymi funduszami kapitałowymi Multi Kapitał, kod OWU: FAIJ40 (w tym w Regulaminie oraz w Tabeli opłat i limitów).

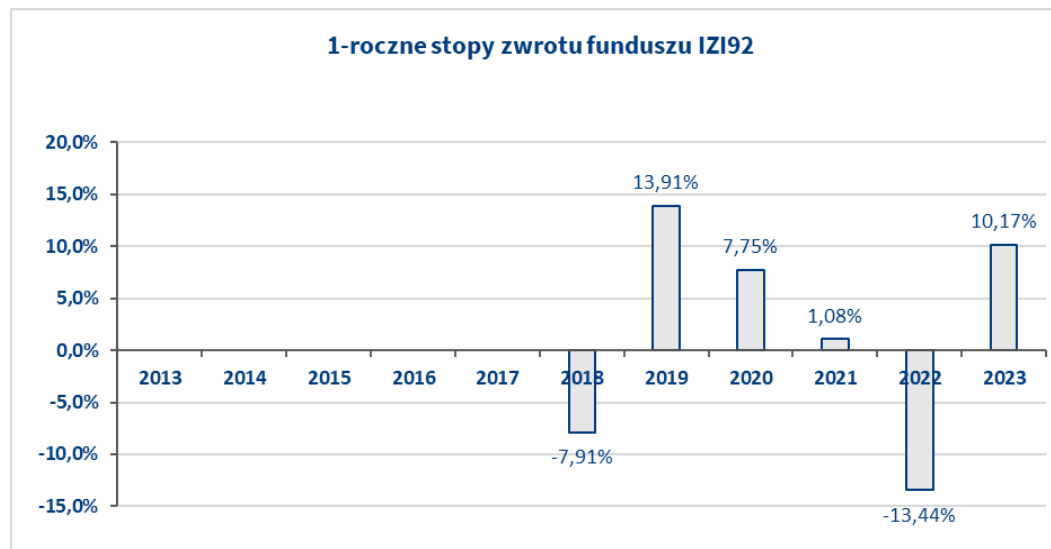
Fundusz został utworzony w ubezpieczeniu Multi Kapitał (data)

02.01.2017

Waluta, w której dokonywana jest wycena udziału jednostkowego:

PLN

Ten wykres przedstawia wyniki funduszu jako procentową stratę lub procentowy zysk w skali roku w ciągu ostatnich 10 lat.



Wyniki osiągnięte w przeszłości nie są wiarygodnym wskaźnikiem przyszłych wyników. W przyszłości sytuacja na rynkach może kształtować się w zgoła odmienny sposób. Dotychczasowe wyniki mogą jednak pomóc ocenić, w jaki sposób funduszem zarządzano w przeszłości.

Wyniki historyczne obliczone zostały na podstawie zmiany wartości udziału jednostkowego funduszu w odpowiednich okresach.

Fundusz lokuje 100% aktywów w jednostki uczestnictwa funduszu inwestycyjnego:

Goldman Sachs Spółek Dywidendowych Rynków Wschodzących

Opłata administracyjno - dystrybucyjna, opłata z tytułu odpowiedzialności ubezpieczyciela na wypadek śmierci ubezpieczającego, opłata z tytułu odpowiedzialności ubezpieczyciela na wypadek śmierci ubezpieczającego spowodowanej nieszczęśliwym wypadkiem oraz opłata dystrybucyjna są wyłączone z obliczeń.

Szczegółowe informacje dotyczące opłat i zasad wyceny funduszu znajdują się w ogólnych warunkach indywidualnego ubezpieczenia na życie z ubezpieczeniowymi funduszami kapitałowymi Multi Kapitał, kod OWU: FAIJ40 (w tym w Regulaminie oraz w Tabeli opłat i limitów).

Fundusz został utworzony w ubezpieczeniu Multi Kapitał (data)

02.01.2017

Waluta, w której dokonywana jest wycena udziału jednostkowego:

PLN

Ten wykres przedstawia wyniki funduszu jako procentową stratę lub procentowy zysk w skali roku w ciągu ostatnich 10 lat.



Wyniki osiągnięte w przeszłości nie są wiarygodnym wskaźnikiem przyszłych wyników. W przyszłości sytuacja na rynkach może kształtować się w zgoła odmienny sposób. Dotychczasowe wyniki mogą jednak pomóc ocenić, w jaki sposób funduszem zarządzano w przeszłości.

Wyniki historyczne obliczone zostały na podstawie zmiany wartości udziału jednostkowego funduszu w odpowiednich okresach.

Fundusz lokuje 100% aktywów w jednostki uczestnictwa funduszu inwestycyjnego:

PZU Akcji Odpowiedzialnego Rozwoju

Opłata administracyjno - dystrybucyjna, opłata z tytułu odpowiedzialności ubezpieczyciela na wypadek śmierci ubezpieczającego, opłata z tytułu odpowiedzialności ubezpieczyciela na wypadek śmierci ubezpieczającego spowodowanej nieszczęśliwym wypadkiem oraz opłata dystrybucyjna są wyłączone z obliczeń.

Szczegółowe informacje dotyczące opłat i zasad wyceny funduszu znajdują się w ogólnych warunkach indywidualnego ubezpieczenia na życie z ubezpieczeniowymi funduszami kapitałowymi Multi Kapitał, kod OWU: FAIJ40 (w tym w Regulaminie oraz w Tabeli opłat i limitów).

Fundusz został utworzony w ubezpieczeniu Multi Kapitał (data)

02.01.2017

Waluta, w której dokonywana jest wycena udziału jednostkowego:

PLN

Ten wykres przedstawia wyniki funduszu jako procentową stratę lub procentowy zysk w skali roku w ciągu ostatnich 10 lat.



Wyniki osiągnięte w przeszłości nie są wiarygodnym wskaźnikiem przyszłych wyników. W przyszłości sytuacja na rynkach może kształtować się w zgoła odmienny sposób. Dotychczasowe wyniki mogą jednak pomóc ocenić, w jaki sposób funduszem zarządzano w przeszłości.

Wyniki historyczne obliczone zostały na podstawie zmiany wartości udziału jednostkowego funduszu w odpowiednich okresach.

Fundusz lokuje 100% aktywów w jednostki uczestnictwa funduszu inwestycyjnego:

PZU FIO Parasolowy Subfundusz PZU Akcji Globalnych Trendów

Opłata administracyjno - dystrybucyjna, opłata z tytułu odpowiedzialności ubezpieczyciela na wypadek śmierci ubezpieczającego, opłata z tytułu odpowiedzialności ubezpieczyciela na wypadek śmierci ubezpieczającego spowodowanej nieszczęśliwym wypadkiem oraz opłata dystrybucyjna są wyłączone z obliczeń.

Szczegółowe informacje dotyczące opłat i zasad wyceny funduszu znajdują się w ogólnych warunkach indywidualnego ubezpieczenia na życie z ubezpieczeniowymi funduszami kapitałowymi Multi Kapitał, kod OWU: FAIJ40 (w tym w Regulaminie oraz w Tabeli opłat i limitów).

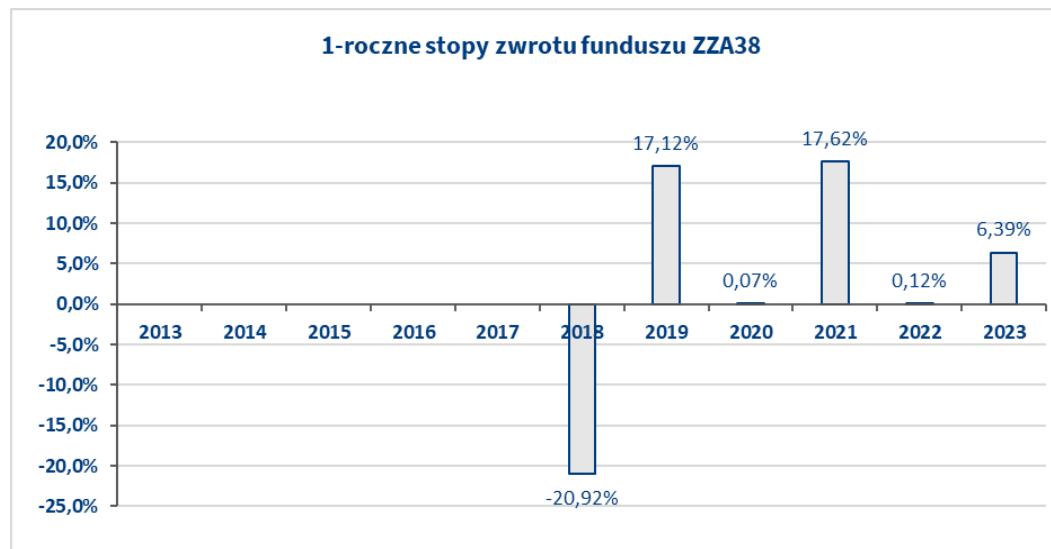
Fundusz został utworzony w ubezpieczeniu Multi Kapitał (data)

02.01.2017

Waluta, w której dokonywana jest wycena udziału jednostkowego:

PLN

Ten wykres przedstawia wyniki funduszu jako procentową stratę lub procentowy zysk w skali roku w ciągu ostatnich 10 lat.



Wyniki osiągnięte w przeszłości nie są wiarygodnym wskaźnikiem przyszłych wyników. W przyszłości sytuacja na rynkach może kształtować się w zgoła odmienny sposób. Dotychczasowe wyniki mogą jednak pomóc ocenić, w jaki sposób funduszem zarządzano w przeszłości.

Wyniki historyczne obliczone zostały na podstawie zmiany wartości udziału jednostkowego funduszu w odpowiednich okresach.

Fundusz lokuje 100% aktywów w jednostki uczestnictwa funduszu inwestycyjnego:

PZU FIO Parasolowy Subfundusz PZU Medyczny

Opłata administracyjno - dystrybucyjna, opłata z tytułu odpowiedzialności ubezpieczyciela na wypadek śmierci ubezpieczającego, opłata z tytułu odpowiedzialności ubezpieczyciela na wypadek śmierci ubezpieczającego spowodowanej nieszczęśliwym wypadkiem oraz opłata dystrybucyjna są wyłączone z obliczeń.

Szczegółowe informacje dotyczące opłat i zasad wyceny funduszu znajdują się w ogólnych warunkach indywidualnego ubezpieczenia na życie z ubezpieczeniowymi funduszami kapitałowymi Multi Kapitał, kod OWU: FAIJ40 (w tym w Regulaminie oraz w Tabeli opłat i limitów).

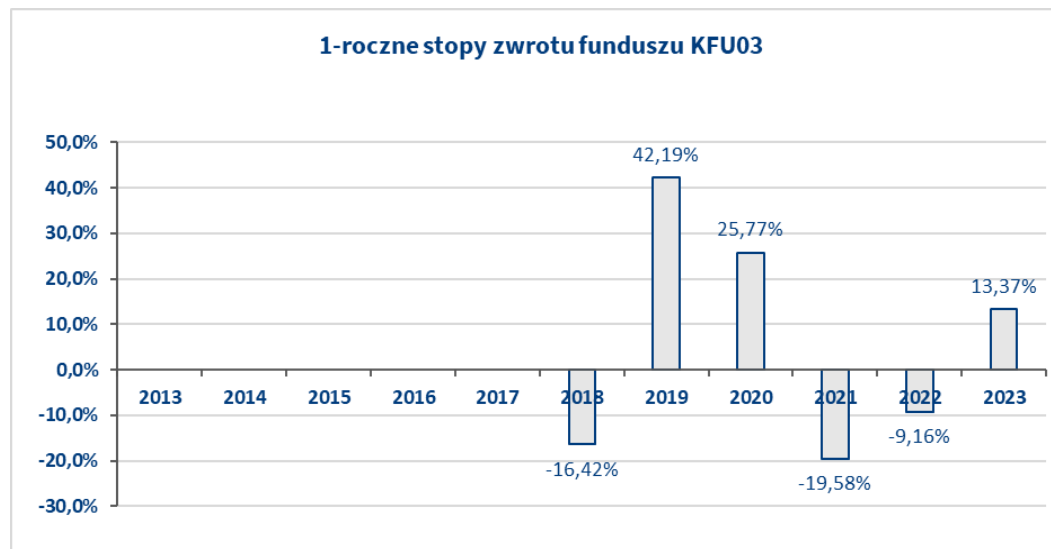
Fundusz został utworzony w ubezpieczeniu Multi Kapitał (data)

02.01.2017

Waluta, w której dokonywana jest wycena udziału jednostkowego:

PLN

Ten wykres przedstawia wyniki funduszu jako procentową stratę lub procentowy zysk w skali roku w ciągu ostatnich 10 lat.



Wyniki osiągnięte w przeszłości nie są wiarygodnym wskaźnikiem przyszłych wyników. W przyszłości sytuacja na rynkach może kształtować się w zgoła odmienny sposób. Dotychczasowe wyniki mogą jednak pomóc ocenić, w jaki sposób funduszem zarządzano w przeszłości.

Wyniki historyczne obliczone zostały na podstawie zmiany wartości udziału jednostkowego funduszu w odpowiednich okresach.

Fundusz lokuje 100% aktywów w jednostki uczestnictwa funduszu inwestycyjnego:

Schroder ISF Global Gold Hedged

Opłata administracyjno - dystrybucyjna, opłata z tytułu odpowiedzialności ubezpieczyciela na wypadek śmierci ubezpieczającego, opłata z tytułu odpowiedzialności ubezpieczyciela na wypadek śmierci ubezpieczającego spowodowanej nieszczęśliwym wypadkiem oraz opłata dystrybucyjna są wyłączone z obliczeń.

Szczegółowe informacje dotyczące opłat i zasad wyceny funduszu znajdują się w ogólnych warunkach indywidualnego ubezpieczenia na życie z ubezpieczeniowymi funduszami kapitałowymi Multi Kapitał, kod OWU: FAIJ40 (w tym w Regulaminie oraz w Tabeli opłat i limitów).

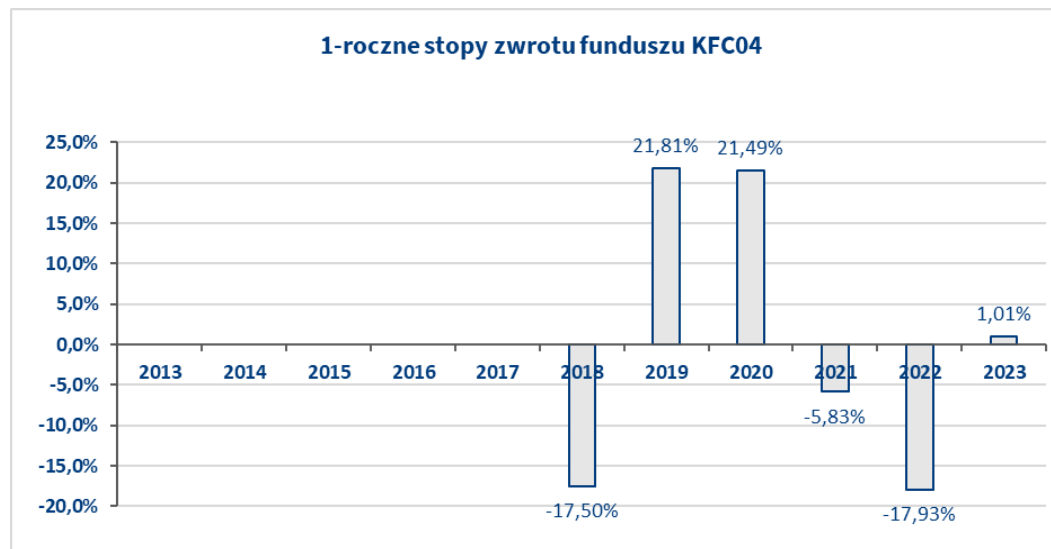
Fundusz został utworzony w ubezpieczeniu Multi Kapitał (data)

02.01.2017

Waluta, w której dokonywana jest wycena udziału jednostkowego:

PLN

Ten wykres przedstawia wyniki funduszu jako procentową stratę lub procentowy zysk w skali roku w ciągu ostatnich 10 lat.



Wyniki osiągnięte w przeszłości nie są wiarygodnym wskaźnikiem przyszłych wyników. W przyszłości sytuacja na rynkach może kształtować się w zgoła odmienny sposób. Dotychczasowe wyniki mogą jednak pomóc ocenić, w jaki sposób funduszem zarządzano w przeszłości.

Wyniki historyczne obliczone zostały na podstawie zmiany wartości udziału jednostkowego funduszu w odpowiednich okresach.

Fundusz lokuje 100% aktywów w jednostki uczestnictwa funduszu inwestycyjnego:

Schroder ISF Asian Opportunities Hedged

Opłata administracyjno - dystrybucyjna, opłata z tytułu odpowiedzialności ubezpieczyciela na wypadek śmierci ubezpieczającego, opłata z tytułu odpowiedzialności ubezpieczyciela na wypadek śmierci ubezpieczającego spowodowanej nieszczęśliwym wypadkiem oraz opłata dystrybucyjna są wyłączone z obliczeń.

Szczegółowe informacje dotyczące opłat i zasad wyceny funduszu znajdują się w ogólnych warunkach indywidualnego ubezpieczenia na życie z ubezpieczeniowymi funduszami kapitałowymi Multi Kapitał, kod OWU: FAIJ40 (w tym w Regulaminie oraz w Tabeli opłat i limitów).

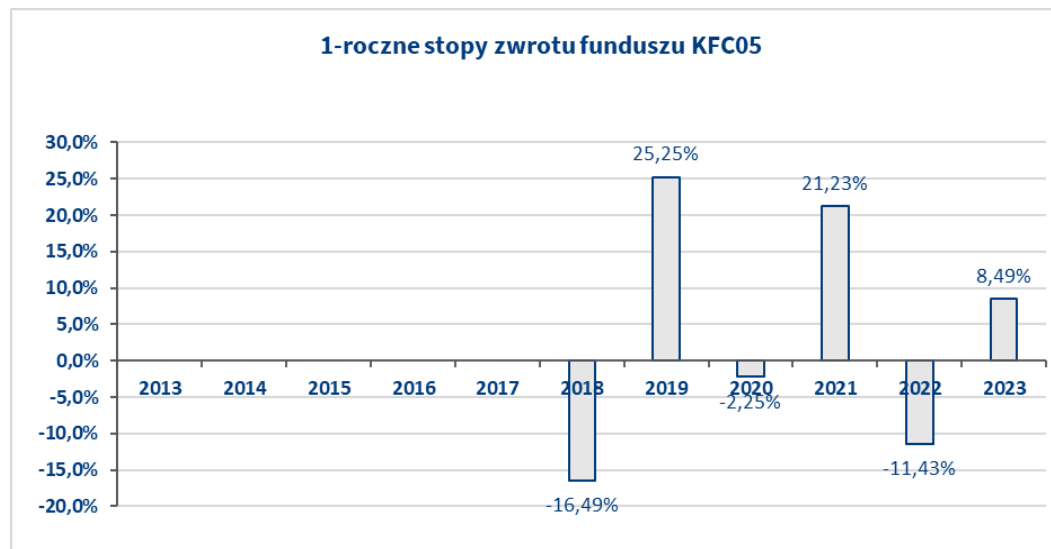
Fundusz został utworzony w ubezpieczeniu Multi Kapitał (data)

02.01.2017

Waluta, w której dokonywana jest wycena udziału jednostkowego:

PLN

Ten wykres przedstawia wyniki funduszu jako procentową stratę lub procentowy zysk w skali roku w ciągu ostatnich 10 lat.



Wyniki osiągnięte w przeszłości nie są wiarygodnym wskaźnikiem przyszłych wyników. W przyszłości sytuacja na rynkach może kształtować się w zgoła odmienny sposób. Dotychczasowe wyniki mogą jednak pomóc ocenić, w jaki sposób funduszem zarządzano w przeszłości.

Wyniki historyczne obliczone zostały na podstawie zmiany wartości udziału jednostkowego funduszu w odpowiednich okresach.

Fundusz lokuje 100% aktywów w jednostki uczestnictwa funduszu inwestycyjnego:

Schroder ISF EURO Equity Hedged

Opłata administracyjno - dystrybucyjna, opłata z tytułu odpowiedzialności ubezpieczyciela na wypadek śmierci ubezpieczającego, opłata z tytułu odpowiedzialności ubezpieczyciela na wypadek śmierci ubezpieczającego spowodowanej nieszczęśliwym wypadkiem oraz opłata dystrybucyjna są wyłączone z obliczeń.

Szczegółowe informacje dotyczące opłat i zasad wyceny funduszu znajdują się w ogólnych warunkach indywidualnego ubezpieczenia na życie z ubezpieczeniowymi funduszami kapitałowymi Multi Kapitał, kod OWU: FAIJ40 (w tym w Regulaminie oraz w Tabeli opłat i limitów).

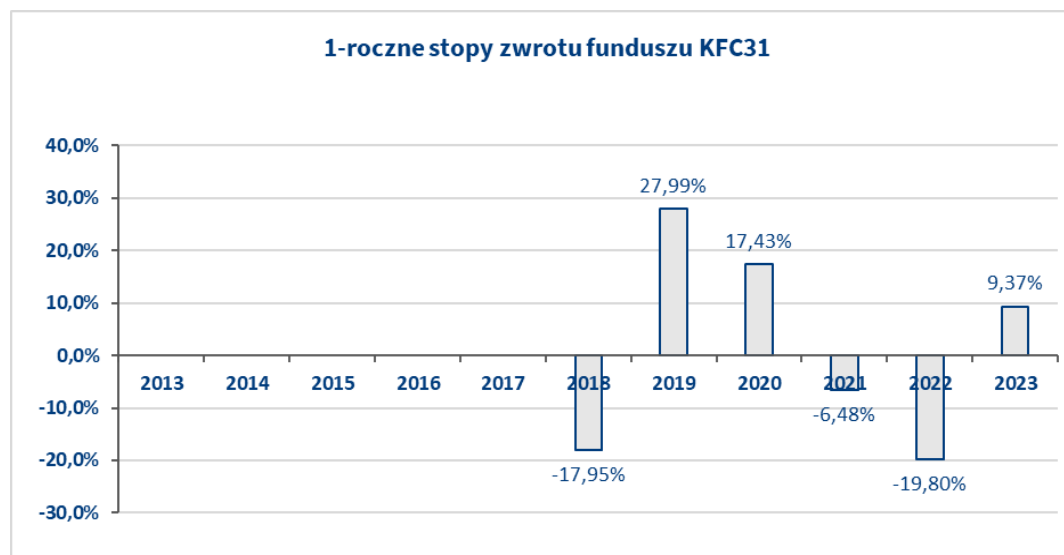
Fundusz został utworzony w ubezpieczeniu Multi Kapitał (data)

02.01.2017

Waluta, w której dokonywana jest wycena udziału jednostkowego:

PLN

Ten wykres przedstawia wyniki funduszu jako procentową stratę lub procentowy zysk w skali roku w ciągu ostatnich 10 lat.



Wyniki osiągnięte w przeszłości nie są wiarygodnym wskaźnikiem przyszłych wyników. W przyszłości sytuacja na rynkach może kształtować się w zgoła odmienny sposób. Dotychczasowe wyniki mogą jednak pomóc ocenić, w jaki sposób funduszem zarządzano w przeszłości.

Wyniki historyczne obliczone zostały na podstawie zmiany wartości udziału jednostkowego funduszu w odpowiednich okresach.

Fundusz lokuje 100% aktywów w jednostki uczestnictwa funduszu inwestycyjnego:

Schroder ISF Global Emerging Market Opportunities PLN Hedged A1 Acc

Opłata administracyjno - dystrybucyjna, opłata z tytułu odpowiedzialności ubezpieczyciela na wypadek śmierci ubezpieczającego, opłata z tytułu odpowiedzialności ubezpieczyciela na wypadek śmierci ubezpieczającego spowodowanej nieszczęśliwym wypadkiem oraz opłata dystrybucyjna są wyłączone z obliczeń.

Szczegółowe informacje dotyczące opłat i zasad wyceny funduszu znajdują się w ogólnych warunkach indywidualnego ubezpieczenia na życie z ubezpieczeniowymi funduszami kapitałowymi Multi Kapitał, kod OWU: FAIJ40 (w tym w Regulaminie oraz w Tabeli opłat i limitów).

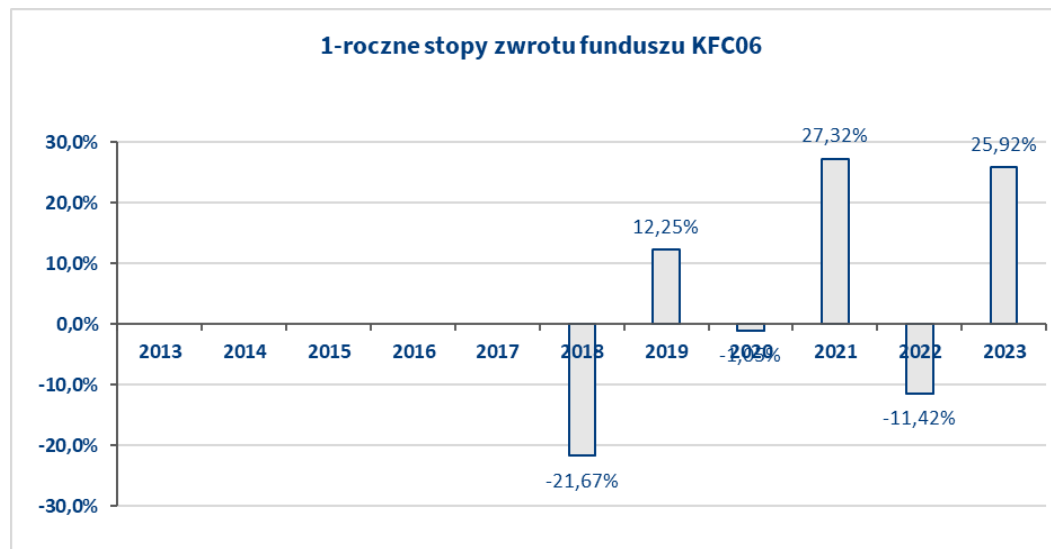
Fundusz został utworzony w ubezpieczeniu Multi Kapitał (data)

02.01.2017

Waluta, w której dokonywana jest wycena udziału jednostkowego:

PLN

Ten wykres przedstawia wyniki funduszu jako procentową stratę lub procentowy zysk w skali roku w ciągu ostatnich 10 lat.



Wyniki osiągnięte w przeszłości nie są wiarygodnym wskaźnikiem przyszłych wyników. W przyszłości sytuacja na rynkach może kształtować się w zgoła odmienny sposób. Dotychczasowe wyniki mogą jednak pomóc ocenić, w jaki sposób funduszem zarządzano w przeszłości.

Wyniki historyczne obliczone zostały na podstawie zmiany wartości udziału jednostkowego funduszu w odpowiednich okresach.

Fundusz lokuje 100% aktywów w jednostki uczestnictwa funduszu inwestycyjnego:

Schroder ISF Frontier Markets Equity Hedged

Opłata administracyjno - dystrybucyjna, opłata z tytułu odpowiedzialności ubezpieczyciela na wypadek śmierci ubezpieczającego, opłata z tytułu odpowiedzialności ubezpieczyciela na wypadek śmierci ubezpieczającego spowodowanej nieszczęśliwym wypadkiem oraz opłata dystrybucyjna są wyłączone z obliczeń.

Szczegółowe informacje dotyczące opłat i zasad wyceny funduszu znajdują się w ogólnych warunkach indywidualnego ubezpieczenia na życie z ubezpieczeniowymi funduszami kapitałowymi Multi Kapitał, kod OWU: FAIJ40 (w tym w Regulaminie oraz w Tabeli opłat i limitów).

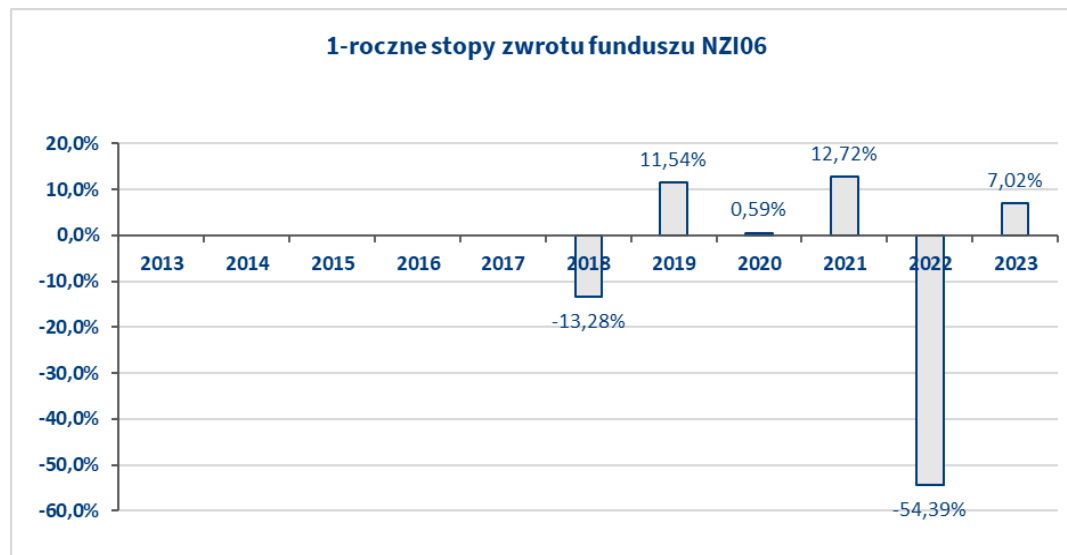
Fundusz został utworzony w ubezpieczeniu Multi Kapitał (data)

02.01.2017

Waluta, w której dokonywana jest wycena udziału jednostkowego:

PLN

Ten wykres przedstawia wyniki funduszu jako procentową stratę lub procentowy zysk w skali roku w ciągu ostatnich 10 lat.



Wyniki osiągnięte w przeszłości nie są wiarygodnym wskaźnikiem przyszłych wyników. W przyszłości sytuacja na rynkach może kształtować się w zgoła odmienny sposób. Dotychczasowe wyniki mogą jednak pomóc ocenić, w jaki sposób funduszem zarządzano w przeszłości.

Wyniki historyczne obliczone zostały na podstawie zmiany wartości udziału jednostkowego funduszu w odpowiednich okresach.

Fundusz lokuje 100% aktywów w jednostki uczestnictwa funduszu inwestycyjnego:

Generali Fundusze FIO Subfundusz Generali Akcji Rynków Wschodzących

Opłata administracyjno - dystrybucyjna, opłata z tytułu odpowiedzialności ubezpieczyciela na wypadek śmierci ubezpieczającego, opłata z tytułu odpowiedzialności ubezpieczyciela na wypadek śmierci ubezpieczającego spowodowanej nieszczęśliwym wypadkiem oraz opłata dystrybucyjna są wyłączone z obliczeń.

Szczegółowe informacje dotyczące opłat i zasad wyceny funduszu znajdują się w ogólnych warunkach indywidualnego ubezpieczenia na życie z ubezpieczeniowymi funduszami kapitałowymi Multi Kapitał, kod OWU: FAIJ40 (w tym w Regulaminie oraz w Tabeli opłat i limitów).

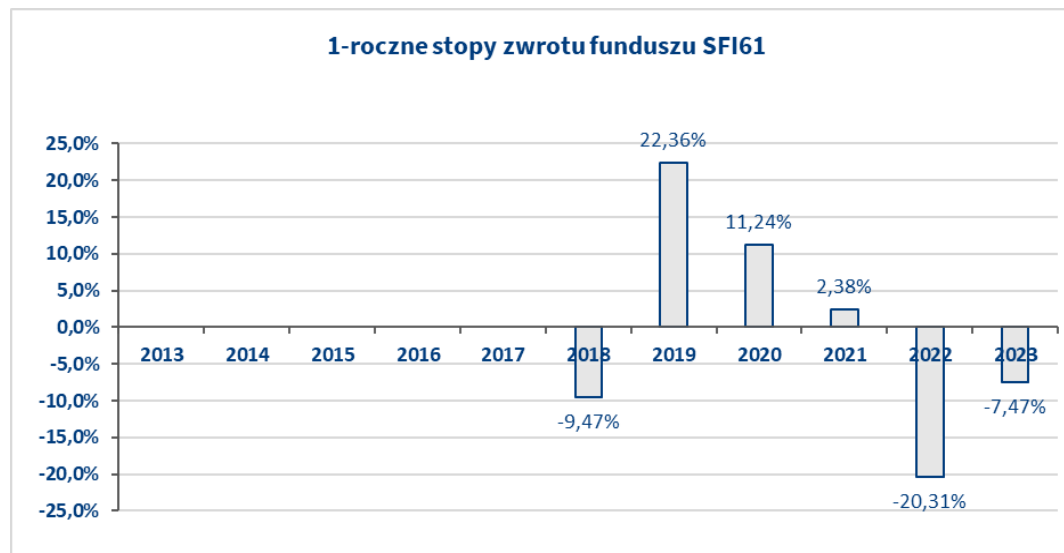
Fundusz został utworzony w ubezpieczeniu Multi Kapitał (data)

02.01.2017

Waluta, w której dokonywana jest wycena udziału jednostkowego:

PLN

Ten wykres przedstawia wyniki funduszu jako procentową stratę lub procentowy zysk w skali roku w ciągu ostatnich 10 lat.



Wyniki osiągnięte w przeszłości nie są wiarygodnym wskaźnikiem przyszłych wyników. W przyszłości sytuacja na rynkach może kształtować się w zgoła odmienny sposób. Dotychczasowe wyniki mogą jednak pomóc ocenić, w jaki sposób funduszem zarządzano w przeszłości.

Wyniki historyczne obliczone zostały na podstawie zmiany wartości udziału jednostkowego funduszu w odpowiednich okresach.

Fundusz lokuje 100% aktywów w jednostki uczestnictwa funduszu inwestycyjnego:

Skarbiec Global Funds SFIO Subfundusz Skarbiec Emerging Markets Opportunities

Opłata administracyjno - dystrybucyjna, opłata z tytułu odpowiedzialności ubezpieczyciela na wypadek śmierci ubezpieczającego, opłata z tytułu odpowiedzialności ubezpieczyciela na wypadek śmierci ubezpieczającego spowodowanej nieszczęśliwym wypadkiem oraz opłata dystrybucyjna są wyłączone z obliczeń.

Szczegółowe informacje dotyczące opłat i zasad wyceny funduszu znajdują się w ogólnych warunkach indywidualnego ubezpieczenia na życie z ubezpieczeniowymi funduszami kapitałowymi Multi Kapitał, kod OWU: FAIJ40 (w tym w Regulaminie oraz w Tabeli opłat i limitów).

Fundusz został utworzony w ubezpieczeniu Multi Kapitał (data)

02.01.2017

Waluta, w której dokonywana jest wycena udziału jednostkowego:

PLN

Ten wykres przedstawia wyniki funduszu jako procentową stratę lub procentowy zysk w skali roku w ciągu ostatnich 10 lat.



Wyniki osiągnięte w przeszłości nie są wiarygodnym wskaźnikiem przyszłych wyników. W przyszłości sytuacja na rynkach może kształtować się w zgoła odmienny sposób. Dotychczasowe wyniki mogą jednak pomóc ocenić, w jaki sposób funduszem zarządzano w przeszłości.

Wyniki historyczne obliczone zostały na podstawie zmiany wartości udziału jednostkowego funduszu w odpowiednich okresach.

Fundusz lokuje 100% aktywów w jednostki uczestnictwa funduszu inwestycyjnego:

Alior SFIO Subfundusz Alior Globalny

Opłata administracyjno - dystrybucyjna, opłata z tytułu odpowiedzialności ubezpieczyciela na wypadek śmierci ubezpieczającego, opłata z tytułu odpowiedzialności ubezpieczyciela na wypadek śmierci ubezpieczającego spowodowanej nieszczęśliwym wypadkiem oraz opłata dystrybucyjna są wyłączone z obliczeń.

Szczegółowe informacje dotyczące opłat i zasad wyceny funduszu znajdują się w ogólnych warunkach indywidualnego ubezpieczenia na życie z ubezpieczeniowymi funduszami kapitałowymi Multi Kapitał, kod OWU: FAIJ40 (w tym w Regulaminie oraz w Tabeli opłat i limitów).

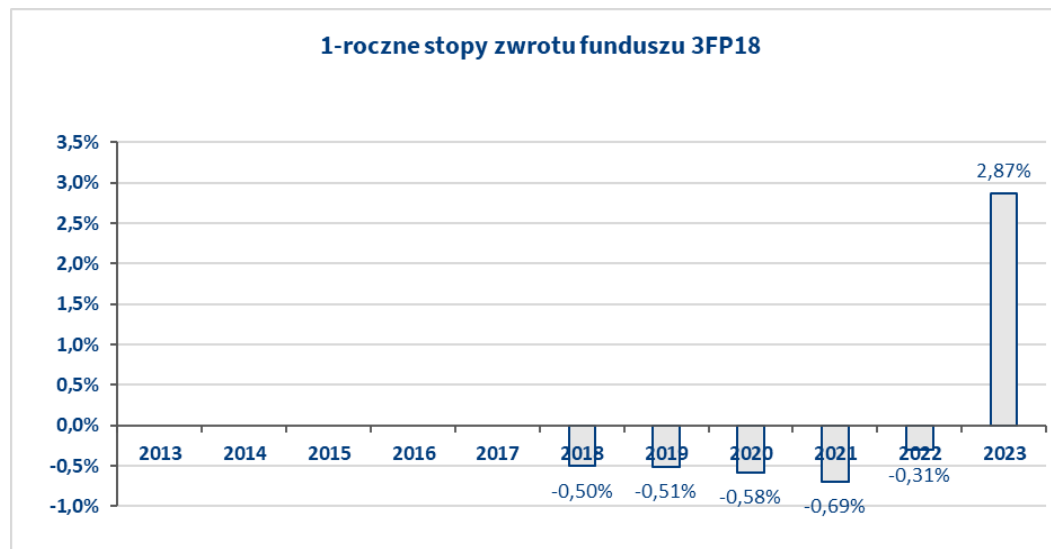
Fundusz został utworzony w ubezpieczeniu Multi Kapitał (data)

02.01.2017

Waluta, w której dokonywana jest wycena udziału jednostkowego:

PLN

Ten wykres przedstawia wyniki funduszu jako procentową stratę lub procentowy zysk w skali roku w ciągu ostatnich 10 lat.



Wyniki osiągnięte w przeszłości nie są wiarygodnym wskaźnikiem przyszłych wyników. W przyszłości sytuacja na rynkach może kształtować się w zgoła odmienny sposób. Dotychczasowe wyniki mogą jednak pomóc ocenić, w jaki sposób funduszem zarządzano w przeszłości.

Wyniki historyczne obliczone zostały na podstawie zmiany wartości udziału jednostkowego funduszu w odpowiednich okresach.

Fundusz lokuje 100% aktywów w jednostki uczestnictwa funduszu inwestycyjnego:

BlackRock Global Fund Euro Reserve

Opłata administracyjno - dystrybucyjna, opłata z tytułu odpowiedzialności ubezpieczyciela na wypadek śmierci ubezpieczającego, opłata z tytułu odpowiedzialności ubezpieczyciela na wypadek śmierci ubezpieczającego spowodowanej nieszczęśliwym wypadkiem oraz opłata dystrybucyjna są wyłączone z obliczeń.

Szczegółowe informacje dotyczące opłat i zasad wyceny funduszu znajdują się w ogólnych warunkach indywidualnego ubezpieczenia na życie z ubezpieczeniowymi funduszami kapitałowymi Multi Kapitał, kod OWU: FAIJ40 (w tym w Regulaminie oraz w Tabeli opłat i limitów).

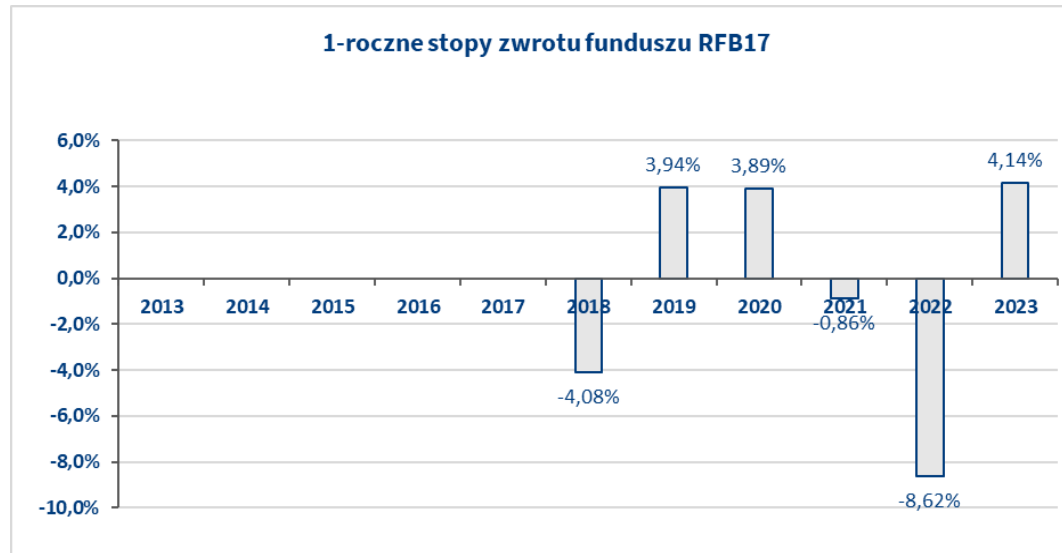
Fundusz został utworzony w ubezpieczeniu Multi Kapitał (data)

02.01.2017

Waluta, w której dokonywana jest wycena udziału jednostkowego:

EUR

Ten wykres przedstawia wyniki funduszu jako procentową stratę lub procentowy zysk w skali roku w ciągu ostatnich 10 lat.



Wyniki osiągnięte w przeszłości nie są wiarygodnym wskaźnikiem przyszłych wyników. W przyszłości sytuacja na rynkach może kształtować się w zgoła odmienny sposób. Dotychczasowe wyniki mogą jednak pomóc ocenić, w jaki sposób funduszem zarządzano w przeszłości.

Wyniki historyczne obliczone zostały na podstawie zmiany wartości udziału jednostkowego funduszu w odpowiednich okresach.

Fundusz lokuje 100% aktywów w jednostki uczestnictwa funduszu inwestycyjnego:

BlackRock Global Funds Fixed Income Global Opportunities Fund Hedged

Opłata administracyjno - dystrybucyjna, opłata z tytułu odpowiedzialności ubezpieczyciela na wypadek śmierci ubezpieczającego, opłata z tytułu odpowiedzialności ubezpieczyciela na wypadek śmierci ubezpieczającego spowodowanej nieszczęśliwym wypadkiem oraz opłata dystrybucyjna są wyłączone z obliczeń.

Szczegółowe informacje dotyczące opłat i zasad wyceny funduszu znajdują się w ogólnych warunkach indywidualnego ubezpieczenia na życie z ubezpieczeniowymi funduszami kapitałowymi Multi Kapitał, kod OWU: FAIJ40 (w tym w Regulaminie oraz w Tabeli opłat i limitów).

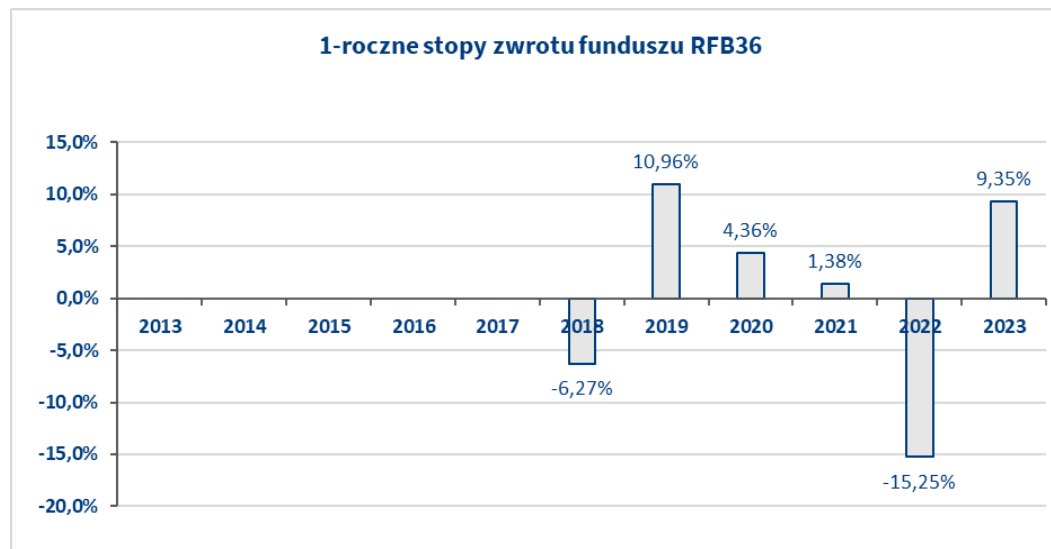
Fundusz został utworzony w ubezpieczeniu Multi Kapitał (data)

02.01.2017

Waluta, w której dokonywana jest wycena udziału jednostkowego:

EUR

Ten wykres przedstawia wyniki funduszu jako procentową stratę lub procentowy zysk w skali roku w ciągu ostatnich 10 lat.



Wyniki osiągnięte w przeszłości nie są wiarygodnym wskaźnikiem przyszłych wyników. W przyszłości sytuacja na rynkach może kształtować się w zgoła odmienny sposób. Dotychczasowe wyniki mogą jednak pomóc ocenić, w jaki sposób funduszem zarządzano w przeszłości.

Wyniki historyczne obliczone zostały na podstawie zmiany wartości udziału jednostkowego funduszu w odpowiednich okresach.

Fundusz lokuje 100% aktywów w jednostki uczestnictwa funduszu inwestycyjnego:

BGF Global High Yield Bond Fund Hedged

Opłata administracyjno - dystrybucyjna, opłata z tytułu odpowiedzialności ubezpieczyciela na wypadek śmierci ubezpieczającego, opłata z tytułu odpowiedzialności ubezpieczyciela na wypadek śmierci ubezpieczającego spowodowanej nieszczęśliwym wypadkiem oraz opłata dystrybucyjna są wyłączone z obliczeń.

Szczegółowe informacje dotyczące opłat i zasad wyceny funduszu znajdują się w ogólnych warunkach indywidualnego ubezpieczenia na życie z ubezpieczeniowymi funduszami kapitałowymi Multi Kapitał, kod OWU: FAIJ40 (w tym w Regulaminie oraz w Tabeli opłat i limitów).

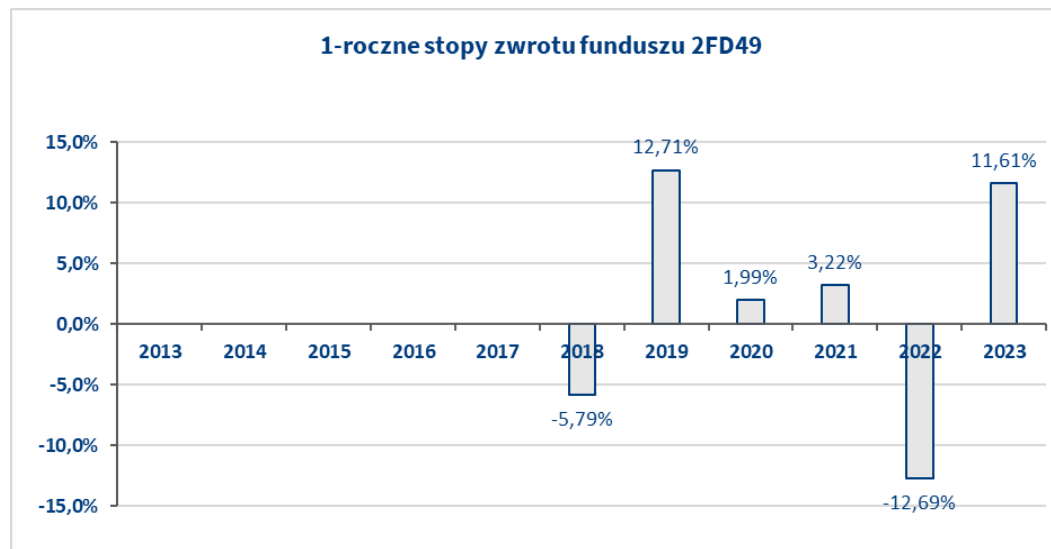
Fundusz został utworzony w ubezpieczeniu Multi Kapitał (data)

02.01.2017

Waluta, w której dokonywana jest wycena udziału jednostkowego:

EUR

Ten wykres przedstawia wyniki funduszu jako procentową stratę lub procentowy zysk w skali roku w ciągu ostatnich 10 lat.



Wyniki osiągnięte w przeszłości nie są wiarygodnym wskaźnikiem przyszłych wyników. W przyszłości sytuacja na rynkach może kształtować się w zgoła odmienny sposób. Dotychczasowe wyniki mogą jednak pomóc ocenić, w jaki sposób funduszem zarządzano w przeszłości.

Wyniki historyczne obliczone zostały na podstawie zmiany wartości udziału jednostkowego funduszu w odpowiednich okresach.

Fundusz lokuje 100% aktywów w jednostki uczestnictwa funduszu inwestycyjnego:

Fidelity European High Yield Fund A-ACC-EUR

Opłata administracyjno - dystrybucyjna, opłata z tytułu odpowiedzialności ubezpieczyciela na wypadek śmierci ubezpieczającego, opłata z tytułu odpowiedzialności ubezpieczyciela na wypadek śmierci ubezpieczającego spowodowanej nieszczęśliwym wypadkiem oraz opłata dystrybucyjna są wyłączone z obliczeń.

Szczegółowe informacje dotyczące opłat i zasad wyceny funduszu znajdują się w ogólnych warunkach indywidualnego ubezpieczenia na życie z ubezpieczeniowymi funduszami kapitałowymi Multi Kapitał, kod OWU: FAIJ40 (w tym w Regulaminie oraz w Tabeli opłat i limitów).

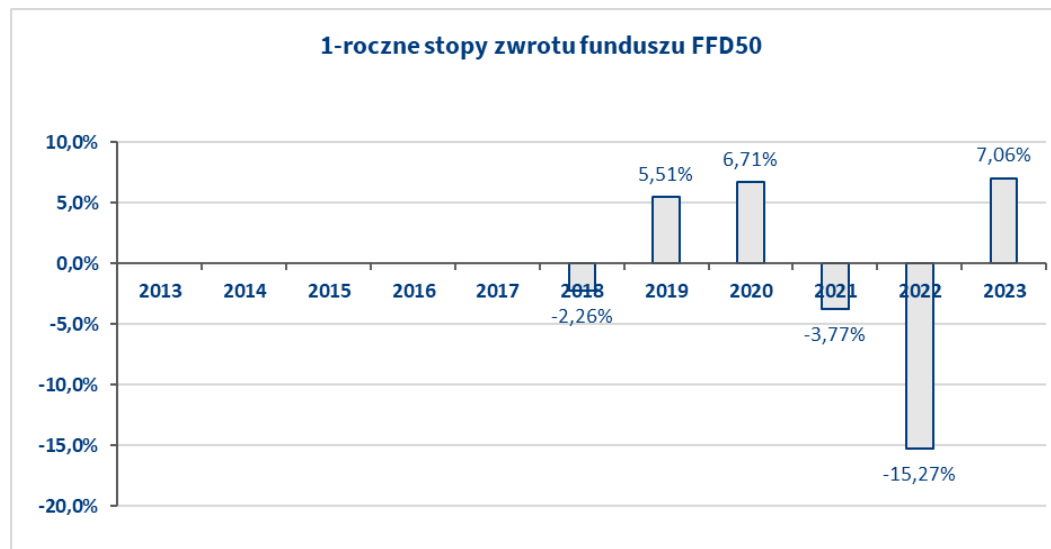
Fundusz został utworzony w ubezpieczeniu Multi Kapitał (data)

02.01.2017

Waluta, w której dokonywana jest wycena udziału jednostkowego:

EUR

Ten wykres przedstawia wyniki funduszu jako procentową stratę lub procentowy zysk w skali roku w ciągu ostatnich 10 lat.



Wyniki osiągnięte w przeszłości nie są wiarygodnym wskaźnikiem przyszłych wyników. W przyszłości sytuacja na rynkach może kształtować się w zgoła odmienny sposób. Dotychczasowe wyniki mogą jednak pomóc ocenić, w jaki sposób funduszem zarządzano w przeszłości.

Wyniki historyczne obliczone zostały na podstawie zmiany wartości udziału jednostkowego funduszu w odpowiednich okresach.

Fundusz lokuje 100% aktywów w jednostki uczestnictwa funduszu inwestycyjnego:

Franklin European Total Return Fund

Opłata administracyjno - dystrybucyjna, opłata z tytułu odpowiedzialności ubezpieczyciela na wypadek śmierci ubezpieczającego, opłata z tytułu odpowiedzialności ubezpieczyciela na wypadek śmierci ubezpieczającego spowodowanej nieszczęśliwym wypadkiem oraz opłata dystrybucyjna są wyłączone z obliczeń.

Szczegółowe informacje dotyczące opłat i zasad wyceny funduszu znajdują się w ogólnych warunkach indywidualnego ubezpieczenia na życie z ubezpieczeniowymi funduszami kapitałowymi Multi Kapitał, kod OWU: FAIJ40 (w tym w Regulaminie oraz w Tabeli opłat i limitów).

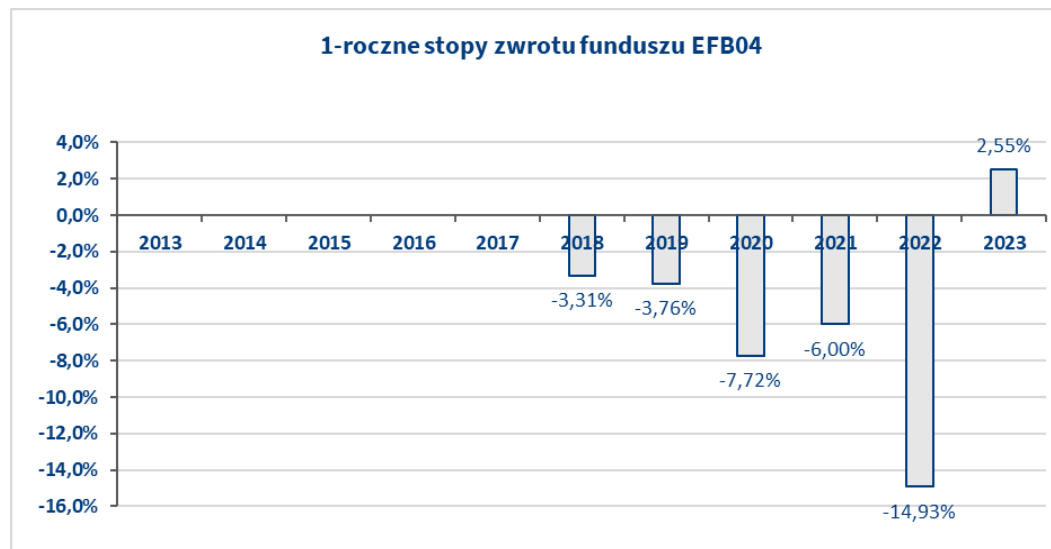
Fundusz został utworzony w ubezpieczeniu Multi Kapitał (data)

02.01.2017

Waluta, w której dokonywana jest wycena udziału jednostkowego:

EUR

Ten wykres przedstawia wyniki funduszu jako procentową stratę lub procentowy zysk w skali roku w ciągu ostatnich 10 lat.



Wyniki osiągnięte w przeszłości nie są wiarygodnym wskaźnikiem przyszłych wyników. W przyszłości sytuacja na rynkach może kształtować się w zgoła odmienny sposób. Dotychczasowe wyniki mogą jednak pomóc ocenić, w jaki sposób funduszem zarządzano w przeszłości.

Wyniki historyczne obliczone zostały na podstawie zmiany wartości udziału jednostkowego funduszu w odpowiednich okresach.

Fundusz lokuje 100% aktywów w jednostki uczestnictwa funduszu inwestycyjnego:

Templeton Global Total Return Fund Hedged

Opłata administracyjno - dystrybucyjna, opłata z tytułu odpowiedzialności ubezpieczyciela na wypadek śmierci ubezpieczającego, opłata z tytułu odpowiedzialności ubezpieczyciela na wypadek śmierci ubezpieczającego spowodowanej nieszczęśliwym wypadkiem oraz opłata dystrybucyjna są wyłączone z obliczeń.

Szczegółowe informacje dotyczące opłat i zasad wyceny funduszu znajdują się w ogólnych warunkach indywidualnego ubezpieczenia na życie z ubezpieczeniowymi funduszami kapitałowymi Multi Kapitał, kod OWU: FAIJ40 (w tym w Regulaminie oraz w Tabeli opłat i limitów).

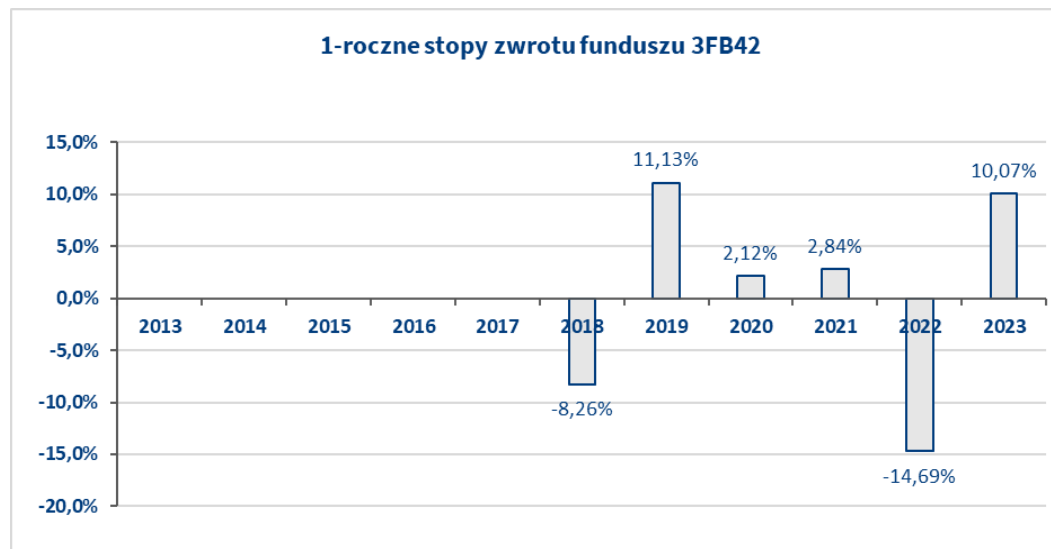
Fundusz został utworzony w ubezpieczeniu Multi Kapitał (data)

02.01.2017

Waluta, w której dokonywana jest wycena udziału jednostkowego:

EUR

Ten wykres przedstawia wyniki funduszu jako procentową stratę lub procentowy zysk w skali roku w ciągu ostatnich 10 lat.



Wyniki osiągnięte w przeszłości nie są wiarygodnym wskaźnikiem przyszłych wyników. W przyszłości sytuacja na rynkach może kształtować się w zgoła odmienny sposób. Dotychczasowe wyniki mogą jednak pomóc ocenić, w jaki sposób funduszem zarządzano w przeszłości.

Wyniki historyczne obliczone zostały na podstawie zmiany wartości udziału jednostkowego funduszu w odpowiednich okresach.

Fundusz lokuje 100% aktywów w jednostki uczestnictwa funduszu inwestycyjnego:

Schroder ISF Global High Yield Hedged

Opłata administracyjno - dystrybucyjna, opłata z tytułu odpowiedzialności ubezpieczyciela na wypadek śmierci ubezpieczającego, opłata z tytułu odpowiedzialności ubezpieczyciela na wypadek śmierci ubezpieczającego spowodowanej nieszczęśliwym wypadkiem oraz opłata dystrybucyjna są wyłączone z obliczeń.

Szczegółowe informacje dotyczące opłat i zasad wyceny funduszu znajdują się w ogólnych warunkach indywidualnego ubezpieczenia na życie z ubezpieczeniowymi funduszami kapitałowymi Multi Kapitał, kod OWU: FAIJ40 (w tym w Regulaminie oraz w Tabeli opłat i limitów).

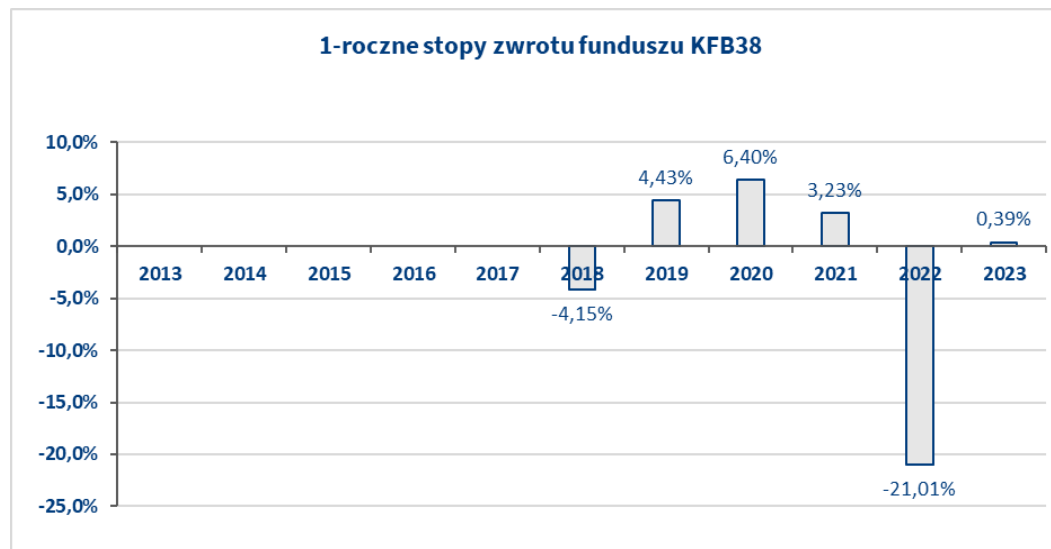
Fundusz został utworzony w ubezpieczeniu Multi Kapitał (data)

02.01.2017

Waluta, w której dokonywana jest wycena udziału jednostkowego:

EUR

Ten wykres przedstawia wyniki funduszu jako procentową stratę lub procentowy zysk w skali roku w ciągu ostatnich 10 lat.



Wyniki osiągnięte w przeszłości nie są wiarygodnym wskaźnikiem przyszłych wyników. W przyszłości sytuacja na rynkach może kształtować się w zgoła odmienny sposób. Dotychczasowe wyniki mogą jednak pomóc ocenić, w jaki sposób funduszem zarządzano w przeszłości.

Wyniki historyczne obliczone zostały na podstawie zmiany wartości udziału jednostkowego funduszu w odpowiednich okresach.

Fundusz lokuje 100% aktywów w jednostki uczestnictwa funduszu inwestycyjnego:

Schroder ISF Global Inflation Linked Bond

Opłata administracyjno - dystrybucyjna, opłata z tytułu odpowiedzialności ubezpieczyciela na wypadek śmierci ubezpieczającego, opłata z tytułu odpowiedzialności ubezpieczyciela na wypadek śmierci ubezpieczającego spowodowanej nieszczęśliwym wypadkiem oraz opłata dystrybucyjna są wyłączone z obliczeń.

Szczegółowe informacje dotyczące opłat i zasad wyceny funduszu znajdują się w ogólnych warunkach indywidualnego ubezpieczenia na życie z ubezpieczeniowymi funduszami kapitałowymi Multi Kapitał, kod OWU: FAIJ40 (w tym w Regulaminie oraz w Tabeli opłat i limitów).

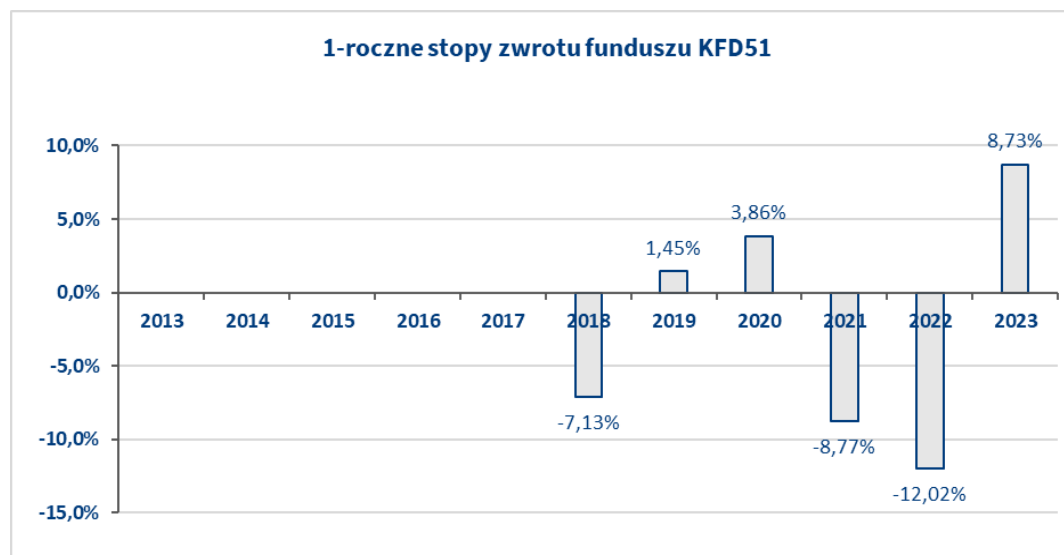
Fundusz został utworzony w ubezpieczeniu Multi Kapitał (data)

02.01.2017

Waluta, w której dokonywana jest wycena udziału jednostkowego:

EUR

Ten wykres przedstawia wyniki funduszu jako procentową stratę lub procentowy zysk w skali roku w ciągu ostatnich 10 lat.



Wyniki osiągnięte w przeszłości nie są wiarygodnym wskaźnikiem przyszłych wyników. W przyszłości sytuacja na rynkach może kształtować się w zgoła odmienny sposób. Dotychczasowe wyniki mogą jednak pomóc ocenić, w jaki sposób funduszem zarządzano w przeszłości.

Wyniki historyczne obliczone zostały na podstawie zmiany wartości udziału jednostkowego funduszu w odpowiednich okresach.

Fundusz lokuje 100% aktywów w jednostki uczestnictwa funduszu inwestycyjnego:

Schroder ISF Emerging Markets Debt Absolute Return EUR Hedged A Acc

Opłata administracyjno - dystrybucyjna, opłata z tytułu odpowiedzialności ubezpieczyciela na wypadek śmierci ubezpieczającego, opłata z tytułu odpowiedzialności ubezpieczyciela na wypadek śmierci ubezpieczającego spowodowanej nieszczęśliwym wypadkiem oraz opłata dystrybucyjna są wyłączone z obliczeń.

Szczegółowe informacje dotyczące opłat i zasad wyceny funduszu znajdują się w ogólnych warunkach indywidualnego ubezpieczenia na życie z ubezpieczeniowymi funduszami kapitałowymi Multi Kapitał, kod OWU: FAIJ40 (w tym w Regulaminie oraz w Tabeli opłat i limitów).

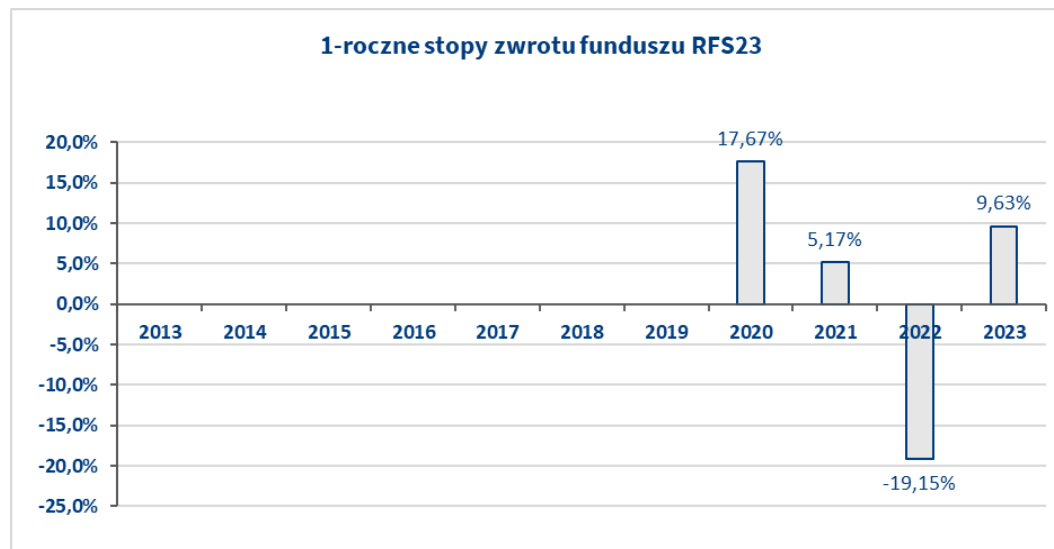
Fundusz został utworzony w ubezpieczeniu Multi Kapitał (data)

02.01.2017

Waluta, w której dokonywana jest wycena udziału jednostkowego:

EUR

Ten wykres przedstawia wyniki funduszu jako procentową stratę lub procentowy zysk w skali roku w ciągu ostatnich 10 lat.



Wyniki osiągnięte w przeszłości nie są wiarygodnym wskaźnikiem przyszłych wyników. W przyszłości sytuacja na rynkach może kształtować się w zgoła odmienny sposób. Dotychczasowe wyniki mogą jednak pomóc ocenić, w jaki sposób funduszem zarządzano w przeszłości.

Wyniki historyczne obliczone zostały na podstawie zmiany wartości udziału jednostkowego funduszu w odpowiednich okresach.

Fundusz lokuje 100% aktywów w jednostki uczestnictwa funduszu inwestycyjnego:

BlackRock Global Funds Global Allocation Fund

Opłata administracyjno - dystrybucyjna, opłata z tytułu odpowiedzialności ubezpieczyciela na wypadek śmierci ubezpieczającego, opłata z tytułu odpowiedzialności ubezpieczyciela na wypadek śmierci ubezpieczającego spowodowanej nieszczęśliwym wypadkiem oraz opłata dystrybucyjna są wyłączone z obliczeń.

Szczegółowe informacje dotyczące opłat i zasad wyceny funduszu znajdują się w ogólnych warunkach indywidualnego ubezpieczenia na życie z ubezpieczeniowymi funduszami kapitałowymi Multi Kapitał, kod OWU: FAIJ40 (w tym w Regulaminie oraz w Tabeli opłat i limitów).

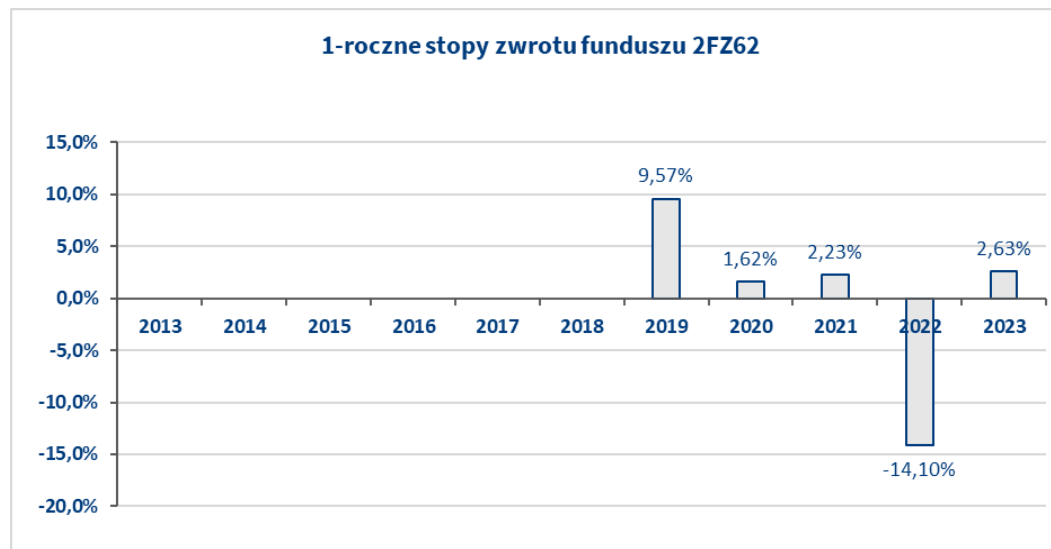
Fundusz został utworzony w ubezpieczeniu Multi Kapitał (data)

02.01.2017

Waluta, w której dokonywana jest wycena udziału jednostkowego:

EUR

Ten wykres przedstawia wyniki funduszu jako procentową stratę lub procentowy zysk w skali roku w ciągu ostatnich 10 lat.



Wyniki osiągnięte w przeszłości nie są wiarygodnym wskaźnikiem przyszłych wyników. W przyszłości sytuacja na rynkach może kształtować się w zgoła odmienny sposób. Dotychczasowe wyniki mogą jednak pomóc ocenić, w jaki sposób funduszem zarządzano w przeszłości.

Wyniki historyczne obliczone zostały na podstawie zmiany wartości udziału jednostkowego funduszu w odpowiednich okresach.

Fundusz lokuje 100% aktywów w jednostki uczestnictwa funduszu inwestycyjnego:

Fidelity Global Multi Asset Income Fund A-ACC-EUR (hedged)

Opłata administracyjno - dystrybucyjna, opłata z tytułu odpowiedzialności ubezpieczyciela na wypadek śmierci ubezpieczającego, opłata z tytułu odpowiedzialności ubezpieczyciela na wypadek śmierci ubezpieczającego spowodowanej nieszczęśliwym wypadkiem oraz opłata dystrybucyjna są wyłączone z obliczeń.

Szczegółowe informacje dotyczące opłat i zasad wyceny funduszu znajdują się w ogólnych warunkach indywidualnego ubezpieczenia na życie z ubezpieczeniowymi funduszami kapitałowymi Multi Kapitał, kod OWU: FAIJ40 (w tym w Regulaminie oraz w Tabeli opłat i limitów).

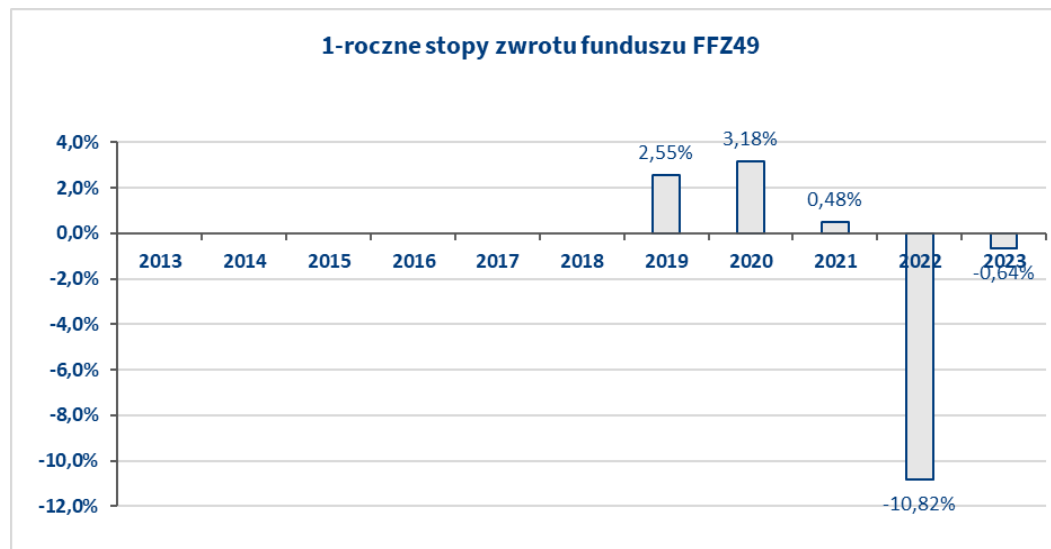
Fundusz został utworzony w ubezpieczeniu Multi Kapitał (data)

02.01.2017

Waluta, w której dokonywana jest wycena udziału jednostkowego:

EUR

Ten wykres przedstawia wyniki funduszu jako procentową stratę lub procentowy zysk w skali roku w ciągu ostatnich 10 lat.



Wyniki osiągnięte w przeszłości nie są wiarygodnym wskaźnikiem przyszłych wyników. W przyszłości sytuacja na rynkach może kształtować się w zgoła odmienny sposób. Dotychczasowe wyniki mogą jednak pomóc ocenić, w jaki sposób funduszem zarządzano w przeszłości.

Wyniki historyczne obliczone zostały na podstawie zmiany wartości udziału jednostkowego funduszu w odpowiednich okresach.

Fundusz lokuje 100% aktywów w jednostki uczestnictwa funduszu inwestycyjnego:

Franklin K2 Alternative Strategies Fund Hedged

Opłata administracyjno - dystrybucyjna, opłata z tytułu odpowiedzialności ubezpieczyciela na wypadek śmierci ubezpieczającego, opłata z tytułu odpowiedzialności ubezpieczyciela na wypadek śmierci ubezpieczającego spowodowanej nieszczęśliwym wypadkiem oraz opłata dystrybucyjna są wyłączone z obliczeń.

Szczegółowe informacje dotyczące opłat i zasad wyceny funduszu znajdują się w ogólnych warunkach indywidualnego ubezpieczenia na życie z ubezpieczeniowymi funduszami kapitałowymi Multi Kapitał, kod OWU: FAIJ40 (w tym w Regulaminie oraz w Tabeli opłat i limitów).

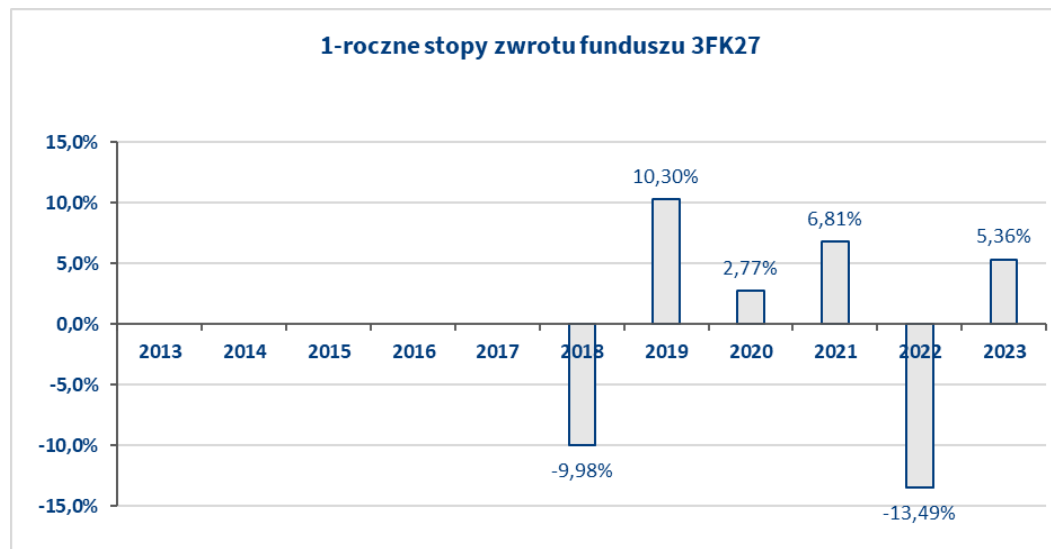
Fundusz został utworzony w ubezpieczeniu Multi Kapitał (data)

02.01.2017

Waluta, w której dokonywana jest wycena udziału jednostkowego:

EUR

Ten wykres przedstawia wyniki funduszu jako procentową stratę lub procentowy zysk w skali roku w ciągu ostatnich 10 lat.



Wyniki osiągnięte w przeszłości nie są wiarygodnym wskaźnikiem przyszłych wyników. W przyszłości sytuacja na rynkach może kształtować się w zgoła odmienny sposób. Dotychczasowe wyniki mogą jednak pomóc ocenić, w jaki sposób funduszem zarządzano w przeszłości.

Wyniki historyczne obliczone zostały na podstawie zmiany wartości udziału jednostkowego funduszu w odpowiednich okresach.

Fundusz lokuje 100% aktywów w jednostki uczestnictwa funduszu inwestycyjnego:

Schroder ISF Global Diversified Growth_EUR

Opłata administracyjno - dystrybucyjna, opłata z tytułu odpowiedzialności ubezpieczyciela na wypadek śmierci ubezpieczającego, opłata z tytułu odpowiedzialności ubezpieczyciela na wypadek śmierci ubezpieczającego spowodowanej nieszczęśliwym wypadkiem oraz opłata dystrybucyjna są wyłączone z obliczeń.

Szczegółowe informacje dotyczące opłat i zasad wyceny funduszu znajdują się w ogólnych warunkach indywidualnego ubezpieczenia na życie z ubezpieczeniowymi funduszami kapitałowymi Multi Kapitał, kod OWU: FAIJ40 (w tym w Regulaminie oraz w Tabeli opłat i limitów).

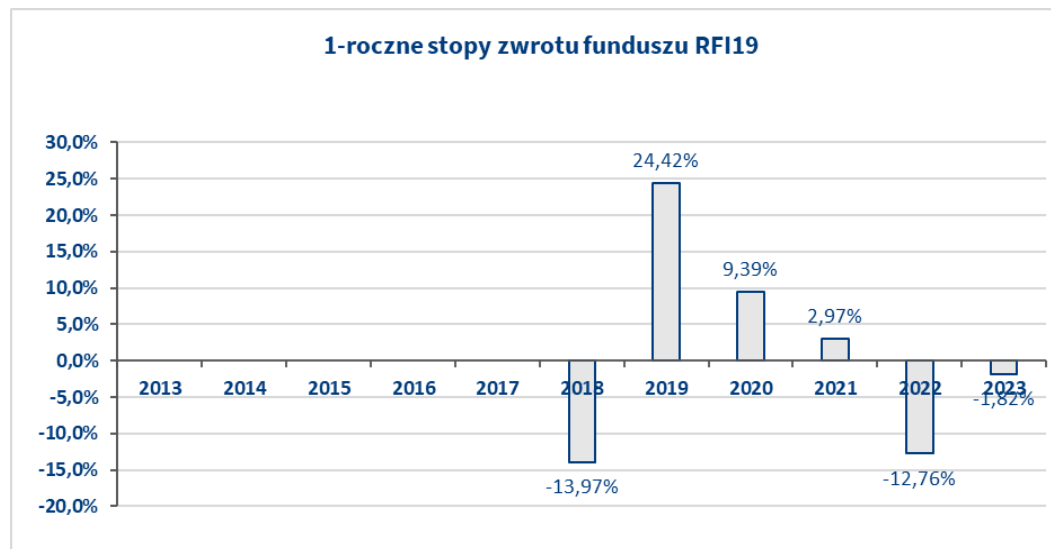
Fundusz został utworzony w ubezpieczeniu Multi Kapitał (data)

02.01.2017

Waluta, w której dokonywana jest wycena udziału jednostkowego:

EUR

Ten wykres przedstawia wyniki funduszu jako procentową stratę lub procentowy zysk w skali roku w ciągu ostatnich 10 lat.



Wyniki osiągnięte w przeszłości nie są wiarygodnym wskaźnikiem przyszłych wyników. W przyszłości sytuacja na rynkach może kształtować się w zgoła odmienny sposób. Dotychczasowe wyniki mogą jednak pomóc ocenić, w jaki sposób funduszem zarządzano w przeszłości.

Wyniki historyczne obliczone zostały na podstawie zmiany wartości udziału jednostkowego funduszu w odpowiednich okresach.

Fundusz lokuje 100% aktywów w jednostki uczestnictwa funduszu inwestycyjnego:

BlackRock Global Fund Asian Dragon

Opłata administracyjno - dystrybucyjna, opłata z tytułu odpowiedzialności ubezpieczyciela na wypadek śmierci ubezpieczającego, opłata z tytułu odpowiedzialności ubezpieczyciela na wypadek śmierci ubezpieczającego spowodowanej nieszczęśliwym wypadkiem oraz opłata dystrybucyjna są wyłączone z obliczeń.

Szczegółowe informacje dotyczące opłat i zasad wyceny funduszu znajdują się w ogólnych warunkach indywidualnego ubezpieczenia na życie z ubezpieczeniowymi funduszami kapitałowymi Multi Kapitał, kod OWU: FAIJ40 (w tym w Regulaminie oraz w Tabeli opłat i limitów).

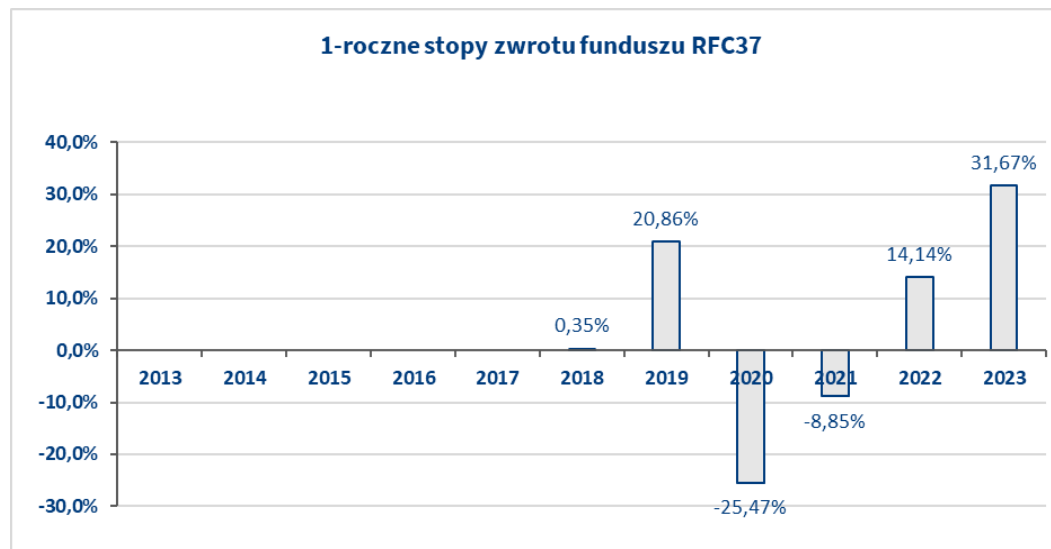
Fundusz został utworzony w ubezpieczeniu Multi Kapitał (data)

02.01.2017

Waluta, w której dokonywana jest wycena udziału jednostkowego:

EUR

Ten wykres przedstawia wyniki funduszu jako procentową stratę lub procentowy zysk w skali roku w ciągu ostatnich 10 lat.



Wyniki osiągnięte w przeszłości nie są wiarygodnym wskaźnikiem przyszłych wyników. W przyszłości sytuacja na rynkach może kształtować się w zgoła odmienny sposób. Dotychczasowe wyniki mogą jednak pomóc ocenić, w jaki sposób funduszem zarządzano w przeszłości.

Wyniki historyczne obliczone zostały na podstawie zmiany wartości udziału jednostkowego funduszu w odpowiednich okresach.

Fundusz lokuje 100% aktywów w jednostki uczestnictwa funduszu inwestycyjnego:

BlackRock Global Fund Latin American Fund

Opłata administracyjno - dystrybucyjna, opłata z tytułu odpowiedzialności ubezpieczyciela na wypadek śmierci ubezpieczającego, opłata z tytułu odpowiedzialności ubezpieczyciela na wypadek śmierci ubezpieczającego spowodowanej nieszczęśliwym wypadkiem oraz opłata dystrybucyjna są wyłączone z obliczeń.

Szczegółowe informacje dotyczące opłat i zasad wyceny funduszu znajdują się w ogólnych warunkach indywidualnego ubezpieczenia na życie z ubezpieczeniowymi funduszami kapitałowymi Multi Kapitał, kod OWU: FAIJ40 (w tym w Regulaminie oraz w Tabeli opłat i limitów).

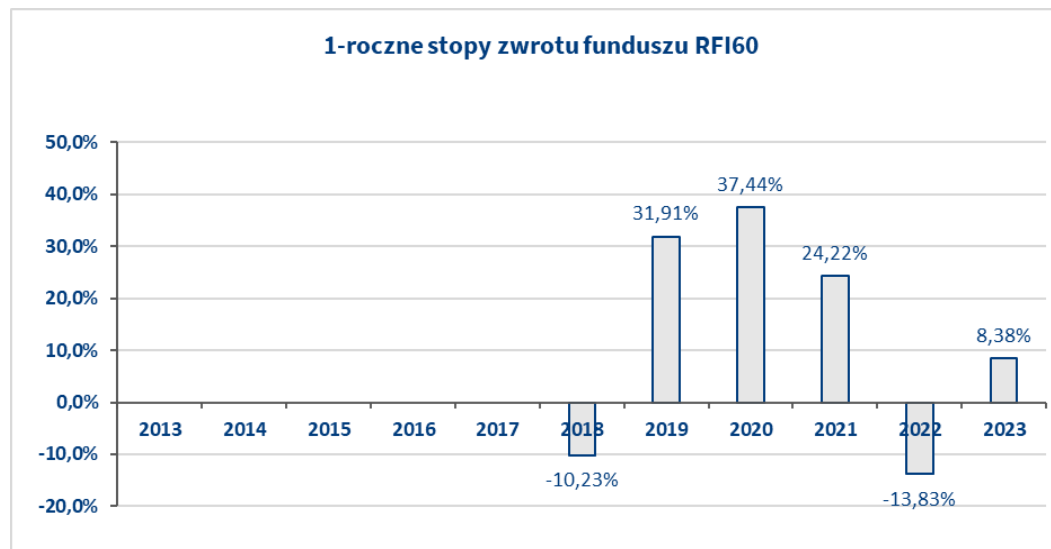
Fundusz został utworzony w ubezpieczeniu Multi Kapitał (data)

02.01.2017

Waluta, w której dokonywana jest wycena udziału jednostkowego:

EUR

Ten wykres przedstawia wyniki funduszu jako procentową stratę lub procentowy zysk w skali roku w ciągu ostatnich 10 lat.



Wyniki osiągnięte w przeszłości nie są wiarygodnym wskaźnikiem przyszłych wyników. W przyszłości sytuacja na rynkach może kształtować się w zgoła odmienny sposób. Dotychczasowe wyniki mogą jednak pomóc ocenić, w jaki sposób funduszem zarządzano w przeszłości.

Wyniki historyczne obliczone zostały na podstawie zmiany wartości udziału jednostkowego funduszu w odpowiednich okresach.

Fundusz lokuje 100% aktywów w jednostki uczestnictwa funduszu inwestycyjnego:

BlackRock Global Fund Sustainable Energy Fund

Opłata administracyjno - dystrybucyjna, opłata z tytułu odpowiedzialności ubezpieczyciela na wypadek śmierci ubezpieczającego, opłata z tytułu odpowiedzialności ubezpieczyciela na wypadek śmierci ubezpieczającego spowodowanej nieszczęśliwym wypadkiem oraz opłata dystrybucyjna są wyłączone z obliczeń.

Szczegółowe informacje dotyczące opłat i zasad wyceny funduszu znajdują się w ogólnych warunkach indywidualnego ubezpieczenia na życie z ubezpieczeniowymi funduszami kapitałowymi Multi Kapitał, kod OWU: FAIJ40 (w tym w Regulaminie oraz w Tabeli opłat i limitów).

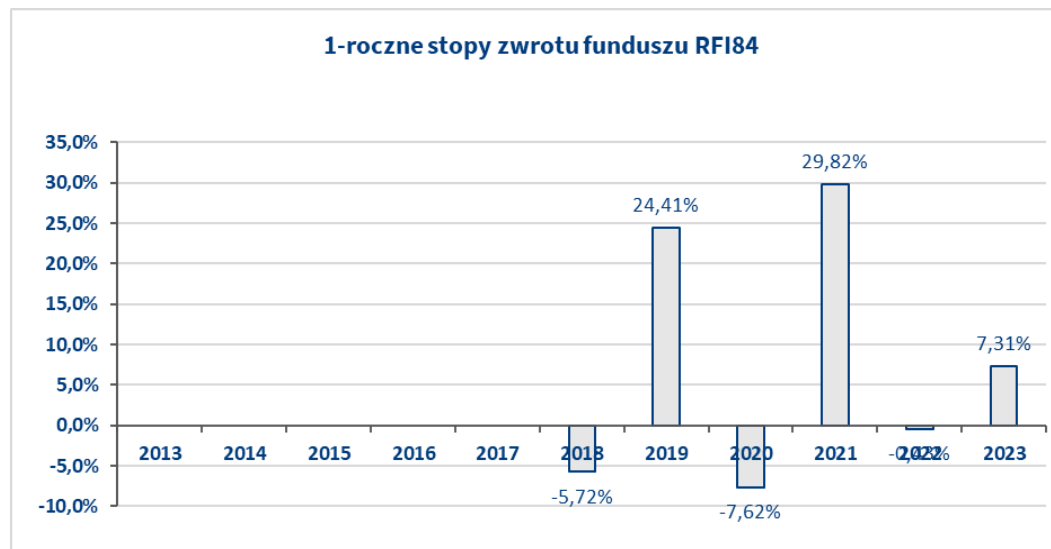
Fundusz został utworzony w ubezpieczeniu Multi Kapitał (data)

02.01.2017

Waluta, w której dokonywana jest wycena udziału jednostkowego:

EUR

Ten wykres przedstawia wyniki funduszu jako procentową stratę lub procentowy zysk w skali roku w ciągu ostatnich 10 lat.



Wyniki osiągnięte w przeszłości nie są wiarygodnym wskaźnikiem przyszłych wyników. W przyszłości sytuacja na rynkach może kształtować się w zgoła odmienny sposób. Dotychczasowe wyniki mogą jednak pomóc ocenić, w jaki sposób funduszem zarządzano w przeszłości.

Wyniki historyczne obliczone zostały na podstawie zmiany wartości udziału jednostkowego funduszu w odpowiednich okresach.

Fundusz lokuje 100% aktywów w jednostki uczestnictwa funduszu inwestycyjnego:

BlackRock Global Fund US Basic Value Fund

Opłata administracyjno - dystrybucyjna, opłata z tytułu odpowiedzialności ubezpieczyciela na wypadek śmierci ubezpieczającego, opłata z tytułu odpowiedzialności ubezpieczyciela na wypadek śmierci ubezpieczającego spowodowanej nieszczęśliwym wypadkiem oraz opłata dystrybucyjna są wyłączone z obliczeń.

Szczegółowe informacje dotyczące opłat i zasad wyceny funduszu znajdują się w ogólnych warunkach indywidualnego ubezpieczenia na życie z ubezpieczeniowymi funduszami kapitałowymi Multi Kapitał, kod OWU: FAIJ40 (w tym w Regulaminie oraz w Tabeli opłat i limitów).

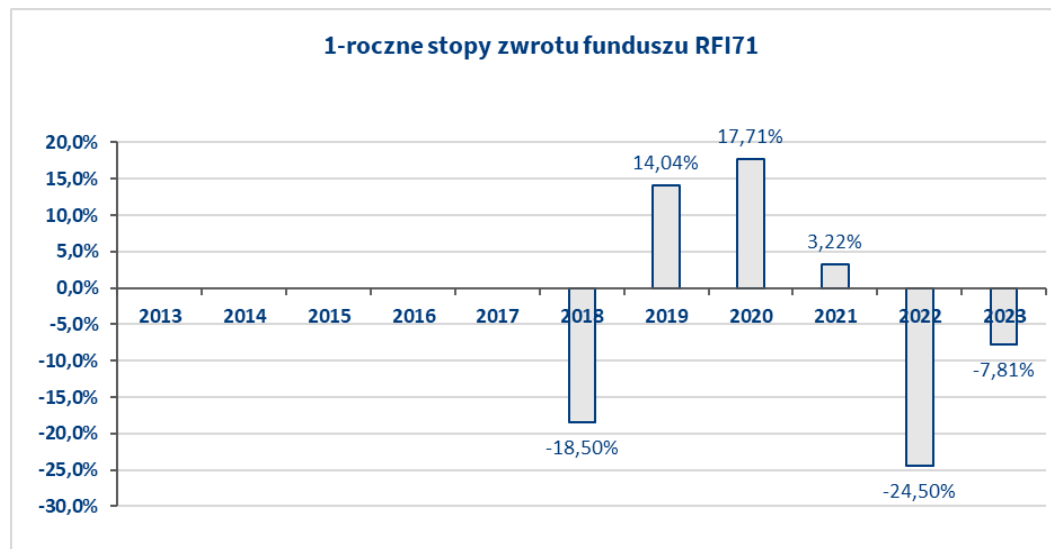
Fundusz został utworzony w ubezpieczeniu Multi Kapitał (data)

02.01.2017

Waluta, w której dokonywana jest wycena udziału jednostkowego:

EUR

Ten wykres przedstawia wyniki funduszu jako procentową stratę lub procentowy zysk w skali roku w ciągu ostatnich 10 lat.



Wyniki osiągnięte w przeszłości nie są wiarygodnym wskaźnikiem przyszłych wyników. W przyszłości sytuacja na rynkach może kształtować się w zgoła odmienny sposób. Dotychczasowe wyniki mogą jednak pomóc ocenić, w jaki sposób funduszem zarządzano w przeszłości.

Wyniki historyczne obliczone zostały na podstawie zmiany wartości udziału jednostkowego funduszu w odpowiednich okresach.

Fundusz lokuje 100% aktywów w jednostki uczestnictwa funduszu inwestycyjnego:

BlackRock Global Fund Nutrition Hedged

Opłata administracyjno - dystrybucyjna, opłata z tytułu odpowiedzialności ubezpieczyciela na wypadek śmierci ubezpieczającego, opłata z tytułu odpowiedzialności ubezpieczyciela na wypadek śmierci ubezpieczającego spowodowanej nieszczęśliwym wypadkiem oraz opłata dystrybucyjna są wyłączone z obliczeń.

Szczegółowe informacje dotyczące opłat i zasad wyceny funduszu znajdują się w ogólnych warunkach indywidualnego ubezpieczenia na życie z ubezpieczeniowymi funduszami kapitałowymi Multi Kapitał, kod OWU: FAIJ40 (w tym w Regulaminie oraz w Tabeli opłat i limitów).

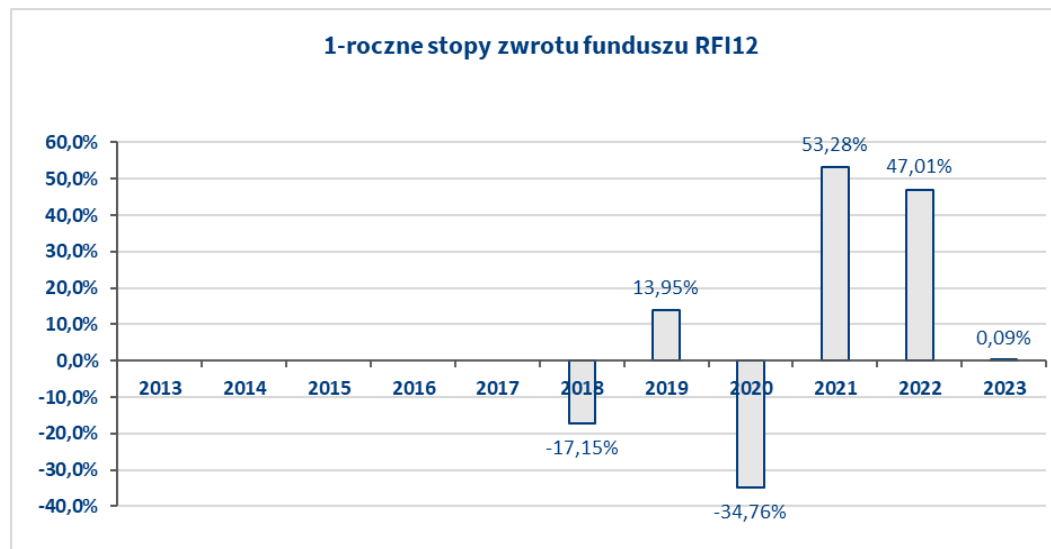
Fundusz został utworzony w ubezpieczeniu Multi Kapitał (data)

02.01.2017

Waluta, w której dokonywana jest wycena udziału jednostkowego:

EUR

Ten wykres przedstawia wyniki funduszu jako procentową stratę lub procentowy zysk w skali roku w ciągu ostatnich 10 lat.



Wyniki osiągnięte w przeszłości nie są wiarygodnym wskaźnikiem przyszłych wyników. W przyszłości sytuacja na rynkach może kształtować się w zgoła odmienny sposób. Dotychczasowe wyniki mogą jednak pomóc ocenić, w jaki sposób funduszem zarządzano w przeszłości.

Wyniki historyczne obliczone zostały na podstawie zmiany wartości udziału jednostkowego funduszu w odpowiednich okresach.

Fundusz lokuje 100% aktywów w jednostki uczestnictwa funduszu inwestycyjnego:

BlackRock Global Fund World Energy Fund

Opłata administracyjno - dystrybucyjna, opłata z tytułu odpowiedzialności ubezpieczyciela na wypadek śmierci ubezpieczającego, opłata z tytułu odpowiedzialności ubezpieczyciela na wypadek śmierci ubezpieczającego spowodowanej nieszczęśliwym wypadkiem oraz opłata dystrybucyjna są wyłączone z obliczeń.

Szczegółowe informacje dotyczące opłat i zasad wyceny funduszu znajdują się w ogólnych warunkach indywidualnego ubezpieczenia na życie z ubezpieczeniowymi funduszami kapitałowymi Multi Kapitał, kod OWU: FAIJ40 (w tym w Regulaminie oraz w Tabeli opłat i limitów).

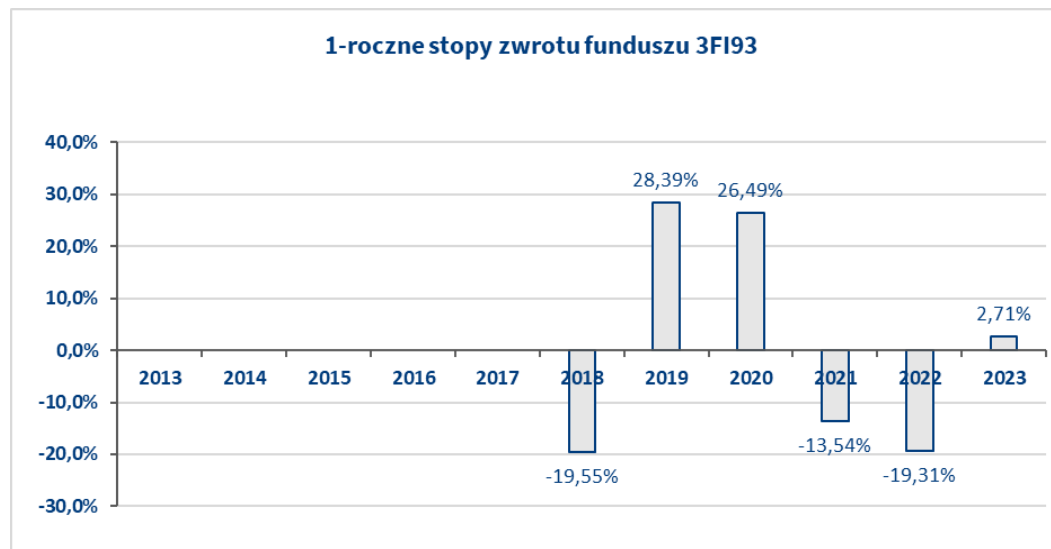
Fundusz został utworzony w ubezpieczeniu Multi Kapitał (data)

02.01.2017

Waluta, w której dokonywana jest wycena udziału jednostkowego:

EUR

Ten wykres przedstawia wyniki funduszu jako procentową stratę lub procentowy zysk w skali roku w ciągu ostatnich 10 lat.



Wyniki osiągnięte w przeszłości nie są wiarygodnym wskaźnikiem przyszłych wyników. W przyszłości sytuacja na rynkach może kształtować się w zgoła odmienny sposób. Dotychczasowe wyniki mogą jednak pomóc ocenić, w jaki sposób funduszem zarządzano w przeszłości.

Wyniki historyczne obliczone zostały na podstawie zmiany wartości udziału jednostkowego funduszu w odpowiednich okresach.

Fundusz lokuje 100% aktywów w jednostki uczestnictwa funduszu inwestycyjnego:

BlackRock Global Fund World Gold Fund Hedged

Opłata administracyjno - dystrybucyjna, opłata z tytułu odpowiedzialności ubezpieczyciela na wypadek śmierci ubezpieczającego, opłata z tytułu odpowiedzialności ubezpieczyciela na wypadek śmierci ubezpieczającego spowodowanej nieszczęśliwym wypadkiem oraz opłata dystrybucyjna są wyłączone z obliczeń.

Szczegółowe informacje dotyczące opłat i zasad wyceny funduszu znajdują się w ogólnych warunkach indywidualnego ubezpieczenia na życie z ubezpieczeniowymi funduszami kapitałowymi Multi Kapitał, kod OWU: FAIJ40 (w tym w Regulaminie oraz w Tabeli opłat i limitów).

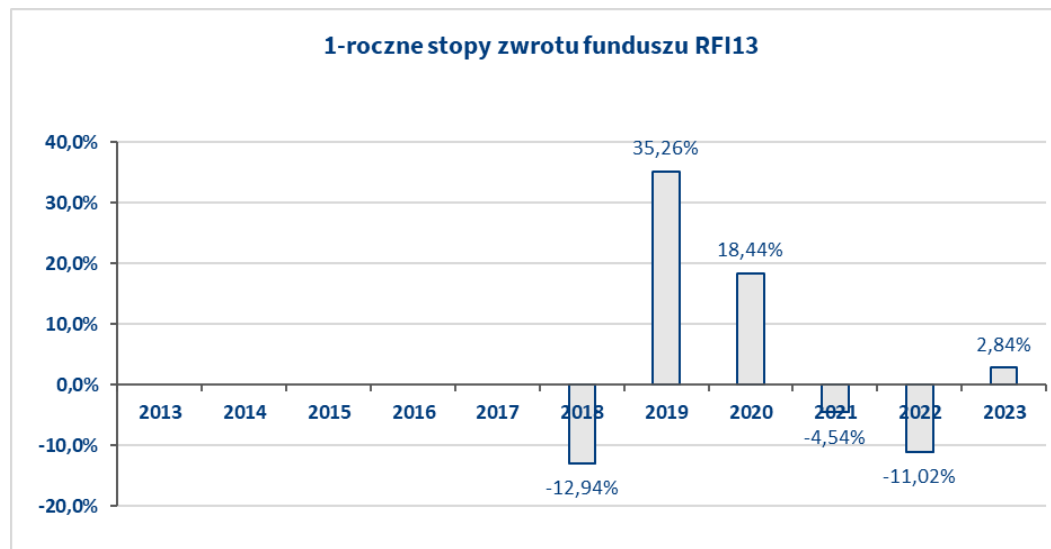
Fundusz został utworzony w ubezpieczeniu Multi Kapitał (data)

02.01.2017

Waluta, w której dokonywana jest wycena udziału jednostkowego:

EUR

Ten wykres przedstawia wyniki funduszu jako procentową stratę lub procentowy zysk w skali roku w ciągu ostatnich 10 lat.



Wyniki osiągnięte w przeszłości nie są wiarygodnym wskaźnikiem przyszłych wyników. W przyszłości sytuacja na rynkach może kształtować się w zgoła odmienny sposób. Dotychczasowe wyniki mogą jednak pomóc ocenić, w jaki sposób funduszem zarządzano w przeszłości.

Wyniki historyczne obliczone zostały na podstawie zmiany wartości udziału jednostkowego funduszu w odpowiednich okresach.

Fundusz lokuje 100% aktywów w jednostki uczestnictwa funduszu inwestycyjnego:

BlackRock Global Fund World Gold Fund

Opłata administracyjno - dystrybucyjna, opłata z tytułu odpowiedzialności ubezpieczyciela na wypadek śmierci ubezpieczającego, opłata z tytułu odpowiedzialności ubezpieczyciela na wypadek śmierci ubezpieczającego spowodowanej nieszczęśliwym wypadkiem oraz opłata dystrybucyjna są wyłączone z obliczeń.

Szczegółowe informacje dotyczące opłat i zasad wyceny funduszu znajdują się w ogólnych warunkach indywidualnego ubezpieczenia na życie z ubezpieczeniowymi funduszami kapitałowymi Multi Kapitał, kod OWU: FAIJ40 (w tym w Regulaminie oraz w Tabeli opłat i limitów).

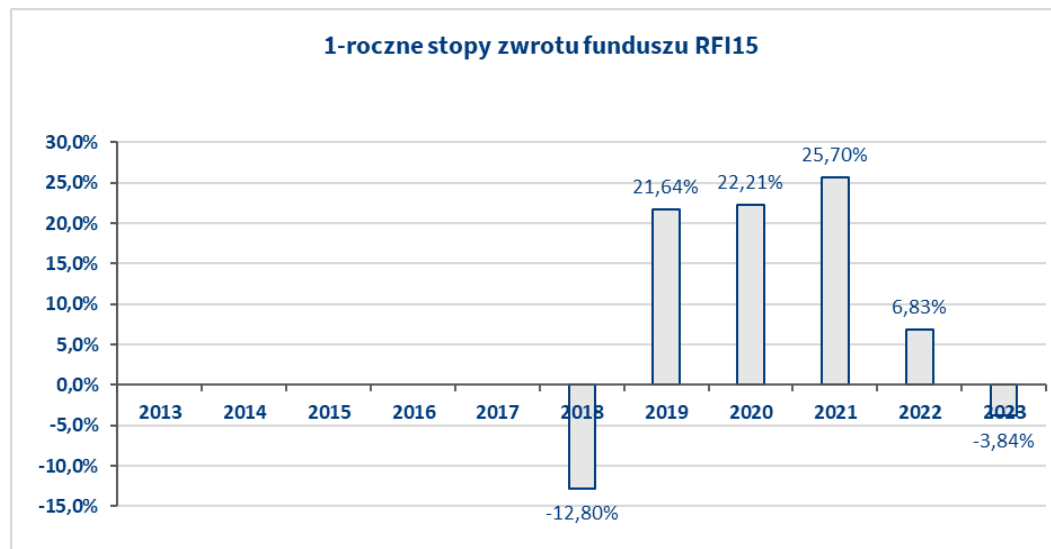
Fundusz został utworzony w ubezpieczeniu Multi Kapitał (data)

02.01.2017

Waluta, w której dokonywana jest wycena udziału jednostkowego:

EUR

Ten wykres przedstawia wyniki funduszu jako procentową stratę lub procentowy zysk w skali roku w ciągu ostatnich 10 lat.



Wyniki osiągnięte w przeszłości nie są wiarygodnym wskaźnikiem przyszłych wyników. W przyszłości sytuacja na rynkach może kształtować się w zgoła odmienny sposób. Dotychczasowe wyniki mogą jednak pomóc ocenić, w jaki sposób funduszem zarządzano w przeszłości.

Wyniki historyczne obliczone zostały na podstawie zmiany wartości udziału jednostkowego funduszu w odpowiednich okresach.

Fundusz lokuje 100% aktywów w jednostki uczestnictwa funduszu inwestycyjnego:

BlackRock Global Fund World Mining Fund

Opłata administracyjno - dystrybucyjna, opłata z tytułu odpowiedzialności ubezpieczyciela na wypadek śmierci ubezpieczającego, opłata z tytułu odpowiedzialności ubezpieczyciela na wypadek śmierci ubezpieczającego spowodowanej nieszczęśliwym wypadkiem oraz opłata dystrybucyjna są wyłączone z obliczeń.

Szczegółowe informacje dotyczące opłat i zasad wyceny funduszu znajdują się w ogólnych warunkach indywidualnego ubezpieczenia na życie z ubezpieczeniowymi funduszami kapitałowymi Multi Kapitał, kod OWU: FAIJ40 (w tym w Regulaminie oraz w Tabeli opłat i limitów).

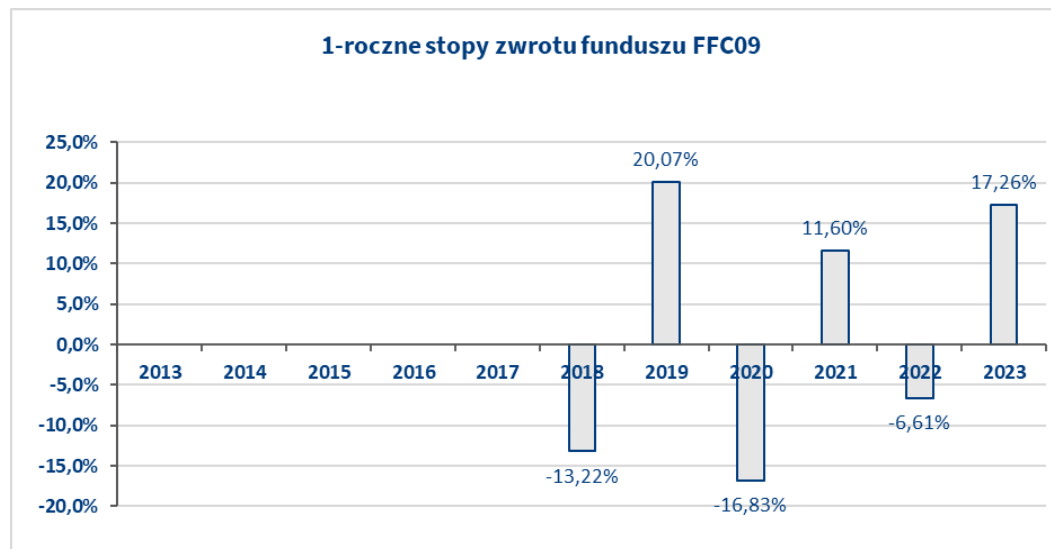
Fundusz został utworzony w ubezpieczeniu Multi Kapitał (data)

02.01.2017

Waluta, w której dokonywana jest wycena udziału jednostkowego:

EUR

Ten wykres przedstawia wyniki funduszu jako procentową stratę lub procentowy zysk w skali roku w ciągu ostatnich 10 lat.



Wyniki osiągnięte w przeszłości nie są wiarygodnym wskaźnikiem przyszłych wyników. W przyszłości sytuacja na rynkach może kształtować się w zgoła odmienny sposób. Dotychczasowe wyniki mogą jednak pomóc ocenić, w jaki sposób funduszem zarządzano w przeszłości.

Wyniki historyczne obliczone zostały na podstawie zmiany wartości udziału jednostkowego funduszu w odpowiednich okresach.

Fundusz lokuje 100% aktywów w jednostki uczestnictwa funduszu inwestycyjnego:

Templeton European Dividend Fund

Opłata administracyjno - dystrybucyjna, opłata z tytułu odpowiedzialności ubezpieczyciela na wypadek śmierci ubezpieczającego, opłata z tytułu odpowiedzialności ubezpieczyciela na wypadek śmierci ubezpieczającego spowodowanej nieszczęśliwym wypadkiem oraz opłata dystrybucyjna są wyłączone z obliczeń.

Szczegółowe informacje dotyczące opłat i zasad wyceny funduszu znajdują się w ogólnych warunkach indywidualnego ubezpieczenia na życie z ubezpieczeniowymi funduszami kapitałowymi Multi Kapitał, kod OWU: FAIJ40 (w tym w Regulaminie oraz w Tabeli opłat i limitów).

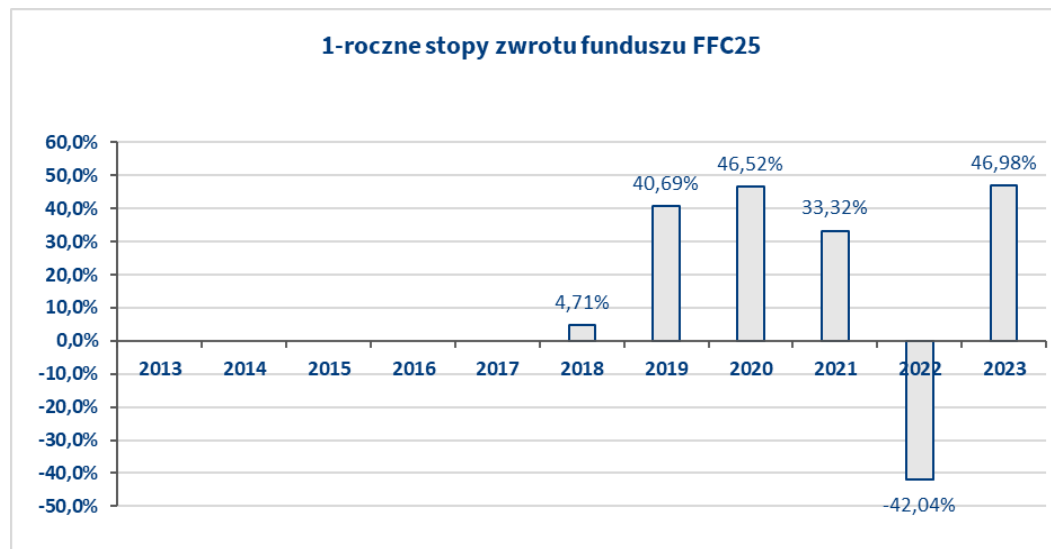
Fundusz został utworzony w ubezpieczeniu Multi Kapitał (data)

02.01.2017

Waluta, w której dokonywana jest wycena udziału jednostkowego:

EUR

Ten wykres przedstawia wyniki funduszu jako procentową stratę lub procentowy zysk w skali roku w ciągu ostatnich 10 lat.



Wyniki osiągnięte w przeszłości nie są wiarygodnym wskaźnikiem przyszłych wyników. W przyszłości sytuacja na rynkach może kształtować się w zgoła odmienny sposób. Dotychczasowe wyniki mogą jednak pomóc ocenić, w jaki sposób funduszem zarządzano w przeszłości.

Wyniki historyczne obliczone zostały na podstawie zmiany wartości udziału jednostkowego funduszu w odpowiednich okresach.

Fundusz lokuje 100% aktywów w jednostki uczestnictwa funduszu inwestycyjnego:

Franklin Technology Fund

Opłata administracyjno - dystrybucyjna, opłata z tytułu odpowiedzialności ubezpieczyciela na wypadek śmierci ubezpieczającego, opłata z tytułu odpowiedzialności ubezpieczyciela na wypadek śmierci ubezpieczającego spowodowanej nieszczęśliwym wypadkiem oraz opłata dystrybucyjna są wyłączone z obliczeń.

Szczegółowe informacje dotyczące opłat i zasad wyceny funduszu znajdują się w ogólnych warunkach indywidualnego ubezpieczenia na życie z ubezpieczeniowymi funduszami kapitałowymi Multi Kapitał, kod OWU: FAIJ40 (w tym w Regulaminie oraz w Tabeli opłat i limitów).

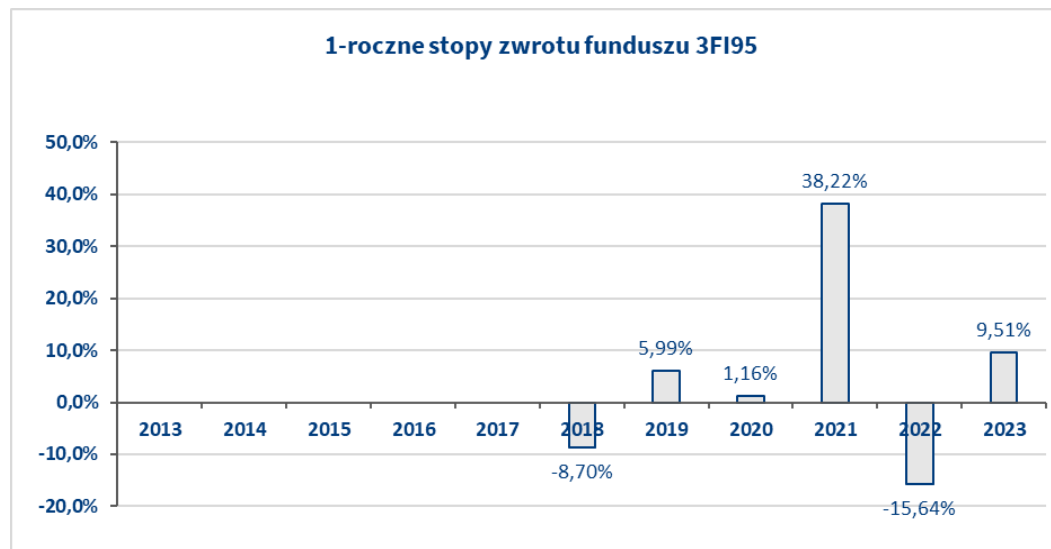
Fundusz został utworzony w ubezpieczeniu Multi Kapitał (data)

02.01.2017

Waluta, w której dokonywana jest wycena udziału jednostkowego:

EUR

Ten wykres przedstawia wyniki funduszu jako procentową stratę lub procentowy zysk w skali roku w ciągu ostatnich 10 lat.



Wyniki osiągnięte w przeszłości nie są wiarygodnym wskaźnikiem przyszłych wyników. W przyszłości sytuacja na rynkach może kształtować się w zgoła odmienny sposób. Dotychczasowe wyniki mogą jednak pomóc ocenić, w jaki sposób funduszem zarządzano w przeszłości.

Wyniki historyczne obliczone zostały na podstawie zmiany wartości udziału jednostkowego funduszu w odpowiednich okresach.

Fundusz lokuje 100% aktywów w jednostki uczestnictwa funduszu inwestycyjnego:

Templeton Asian Smaller Companies Fund A

Opłata administracyjno - dystrybucyjna, opłata z tytułu odpowiedzialności ubezpieczyciela na wypadek śmierci ubezpieczającego, opłata z tytułu odpowiedzialności ubezpieczyciela na wypadek śmierci ubezpieczającego spowodowanej nieszczęśliwym wypadkiem oraz opłata dystrybucyjna są wyłączone z obliczeń.

Szczegółowe informacje dotyczące opłat i zasad wyceny funduszu znajdują się w ogólnych warunkach indywidualnego ubezpieczenia na życie z ubezpieczeniowymi funduszami kapitałowymi Multi Kapitał, kod OWU: FAIJ40 (w tym w Regulaminie oraz w Tabeli opłat i limitów).

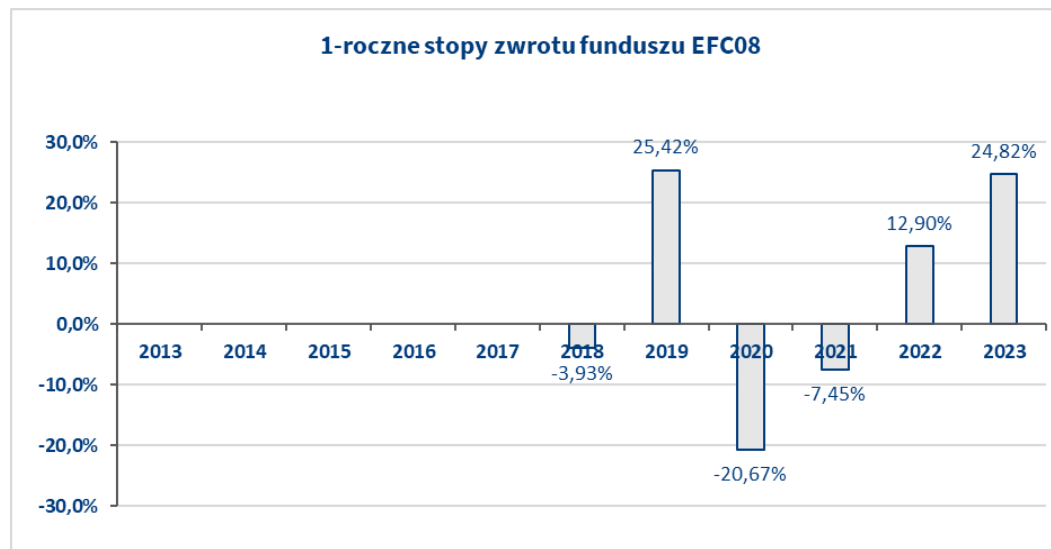
Fundusz został utworzony w ubezpieczeniu Multi Kapitał (data)

02.01.2017

Waluta, w której dokonywana jest wycena udziału jednostkowego:

EUR

Ten wykres przedstawia wyniki funduszu jako procentową stratę lub procentowy zysk w skali roku w ciągu ostatnich 10 lat.



Wyniki osiągnięte w przeszłości nie są wiarygodnym wskaźnikiem przyszłych wyników. W przyszłości sytuacja na rynkach może kształtować się w zgoła odmienny sposób. Dotychczasowe wyniki mogą jednak pomóc ocenić, w jaki sposób funduszem zarządzano w przeszłości.

Wyniki historyczne obliczone zostały na podstawie zmiany wartości udziału jednostkowego funduszu w odpowiednich okresach.

Fundusz lokuje 100% aktywów w jednostki uczestnictwa funduszu inwestycyjnego:

Templeton Latin America Fund

Opłata administracyjno - dystrybucyjna, opłata z tytułu odpowiedzialności ubezpieczyciela na wypadek śmierci ubezpieczającego, opłata z tytułu odpowiedzialności ubezpieczyciela na wypadek śmierci ubezpieczającego spowodowanej nieszczęśliwym wypadkiem oraz opłata dystrybucyjna są wyłączone z obliczeń.

Szczegółowe informacje dotyczące opłat i zasad wyceny funduszu znajdują się w ogólnych warunkach indywidualnego ubezpieczenia na życie z ubezpieczeniowymi funduszami kapitałowymi Multi Kapitał, kod OWU: FAIJ40 (w tym w Regulaminie oraz w Tabeli opłat i limitów).

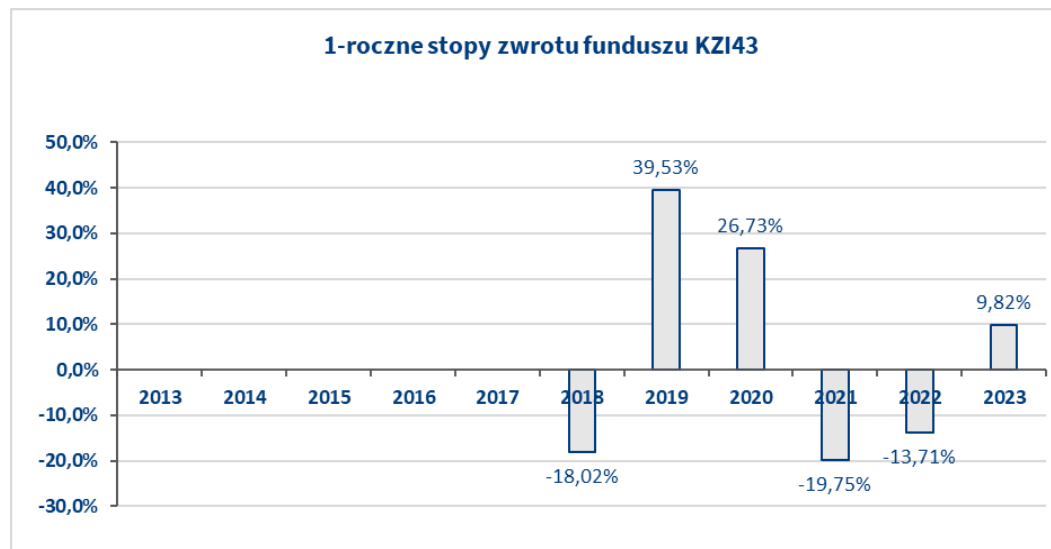
Fundusz został utworzony w ubezpieczeniu Multi Kapitał (data)

02.01.2017

Waluta, w której dokonywana jest wycena udziału jednostkowego:

EUR

Ten wykres przedstawia wyniki funduszu jako procentową stratę lub procentowy zysk w skali roku w ciągu ostatnich 10 lat.



Wyniki osiągnięte w przeszłości nie są wiarygodnym wskaźnikiem przyszłych wyników. W przyszłości sytuacja na rynkach może kształtować się w zgoła odmienny sposób. Dotychczasowe wyniki mogą jednak pomóc ocenić, w jaki sposób funduszem zarządzano w przeszłości.

Wyniki historyczne obliczone zostały na podstawie zmiany wartości udziału jednostkowego funduszu w odpowiednich okresach.

Fundusz lokuje 100% aktywów w jednostki uczestnictwa funduszu inwestycyjnego:

Schroder ISF Global Gold EUR Hedged

Opłata administracyjno - dystrybucyjna, opłata z tytułu odpowiedzialności ubezpieczyciela na wypadek śmierci ubezpieczającego, opłata z tytułu odpowiedzialności ubezpieczyciela na wypadek śmierci ubezpieczającego spowodowanej nieszczęśliwym wypadkiem oraz opłata dystrybucyjna są wyłączone z obliczeń.

Szczegółowe informacje dotyczące opłat i zasad wyceny funduszu znajdują się w ogólnych warunkach indywidualnego ubezpieczenia na życie z ubezpieczeniowymi funduszami kapitałowymi Multi Kapitał, kod OWU: FAIJ40 (w tym w Regulaminie oraz w Tabeli opłat i limitów).

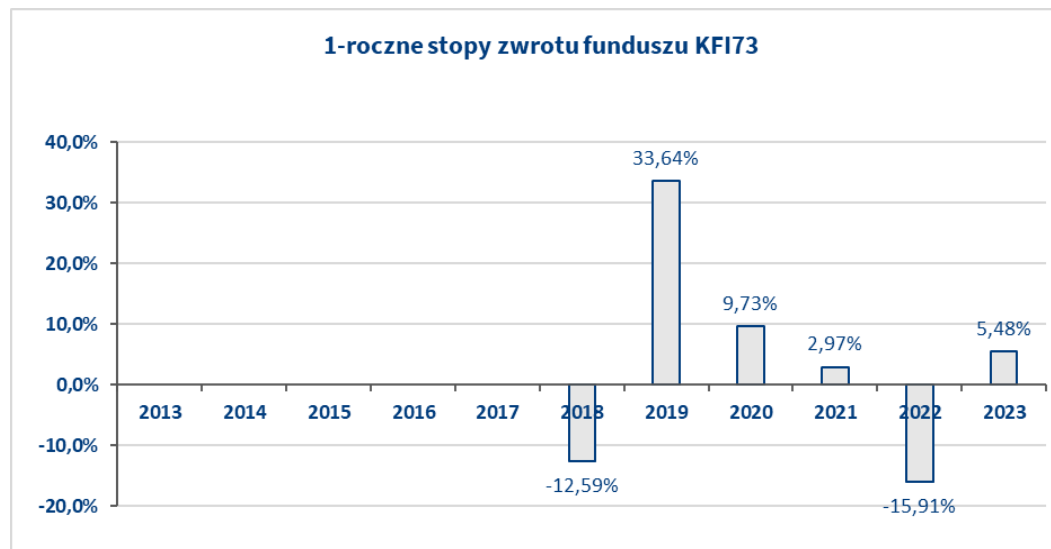
Fundusz został utworzony w ubezpieczeniu Multi Kapitał (data)

02.01.2017

Waluta, w której dokonywana jest wycena udziału jednostkowego:

EUR

Ten wykres przedstawia wyniki funduszu jako procentową stratę lub procentowy zysk w skali roku w ciągu ostatnich 10 lat.



Wyniki osiągnięte w przeszłości nie są wiarygodnym wskaźnikiem przyszłych wyników. W przyszłości sytuacja na rynkach może kształtować się w zgoła odmienny sposób. Dotychczasowe wyniki mogą jednak pomóc ocenić, w jaki sposób funduszem zarządzano w przeszłości.

Wyniki historyczne obliczone zostały na podstawie zmiany wartości udziału jednostkowego funduszu w odpowiednich okresach.

Fundusz lokuje 100% aktywów w jednostki uczestnictwa funduszu inwestycyjnego:

Schroder ISF Global Emerging Market Opportunities EUR A Acc

Opłata administracyjno - dystrybucyjna, opłata z tytułu odpowiedzialności ubezpieczyciela na wypadek śmierci ubezpieczającego, opłata z tytułu odpowiedzialności ubezpieczyciela na wypadek śmierci ubezpieczającego spowodowanej nieszczęśliwym wypadkiem oraz opłata dystrybucyjna są wyłączone z obliczeń.

Szczegółowe informacje dotyczące opłat i zasad wyceny funduszu znajdują się w ogólnych warunkach indywidualnego ubezpieczenia na życie z ubezpieczeniowymi funduszami kapitałowymi Multi Kapitał, kod OWU: FAIJ40 (w tym w Regulaminie oraz w Tabeli opłat i limitów).

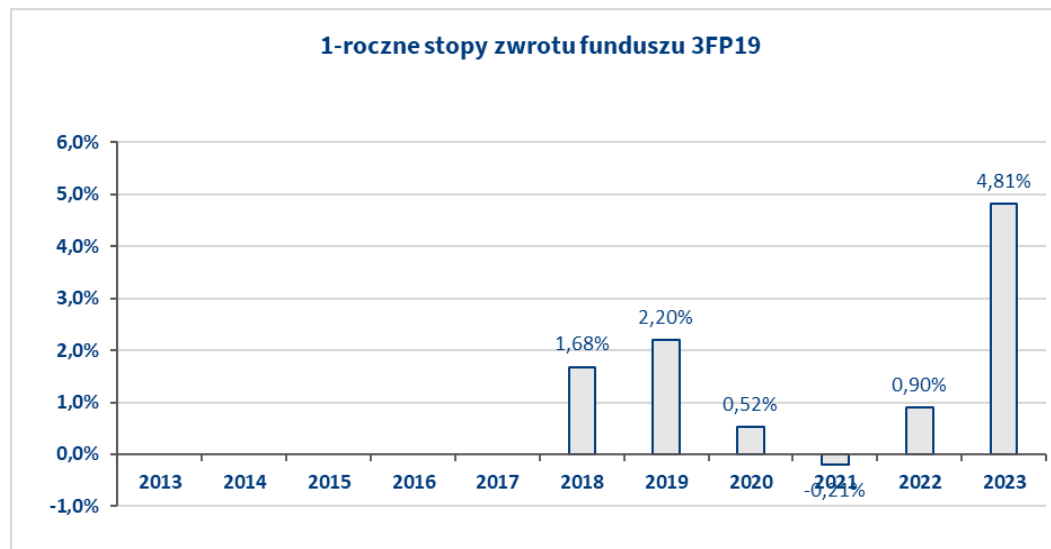
Fundusz został utworzony w ubezpieczeniu Multi Kapitał (data)

02.01.2017

Waluta, w której dokonywana jest wycena udziału jednostkowego:

EUR

Ten wykres przedstawia wyniki funduszu jako procentową stratę lub procentowy zysk w skali roku w ciągu ostatnich 10 lat.



Wyniki osiągnięte w przeszłości nie są wiarygodnym wskaźnikiem przyszłych wyników. W przyszłości sytuacja na rynkach może kształtować się w zgoła odmienny sposób. Dotychczasowe wyniki mogą jednak pomóc ocenić, w jaki sposób funduszem zarządzano w przeszłości.

Wyniki historyczne obliczone zostały na podstawie zmiany wartości udziału jednostkowego funduszu w odpowiednich okresach.

Fundusz lokuje 100% aktywów w jednostki uczestnictwa funduszu inwestycyjnego:

Schroder ISF US Dollar Liquidity

Opłata administracyjno - dystrybucyjna, opłata z tytułu odpowiedzialności ubezpieczyciela na wypadek śmierci ubezpieczającego, opłata z tytułu odpowiedzialności ubezpieczyciela na wypadek śmierci ubezpieczającego spowodowanej nieszczęśliwym wypadkiem oraz opłata dystrybucyjna są wyłączone z obliczeń.

Szczegółowe informacje dotyczące opłat i zasad wyceny funduszu znajdują się w ogólnych warunkach indywidualnego ubezpieczenia na życie z ubezpieczeniowymi funduszami kapitałowymi Multi Kapitał, kod OWU: FAIJ40 (w tym w Regulaminie oraz w Tabeli opłat i limitów).

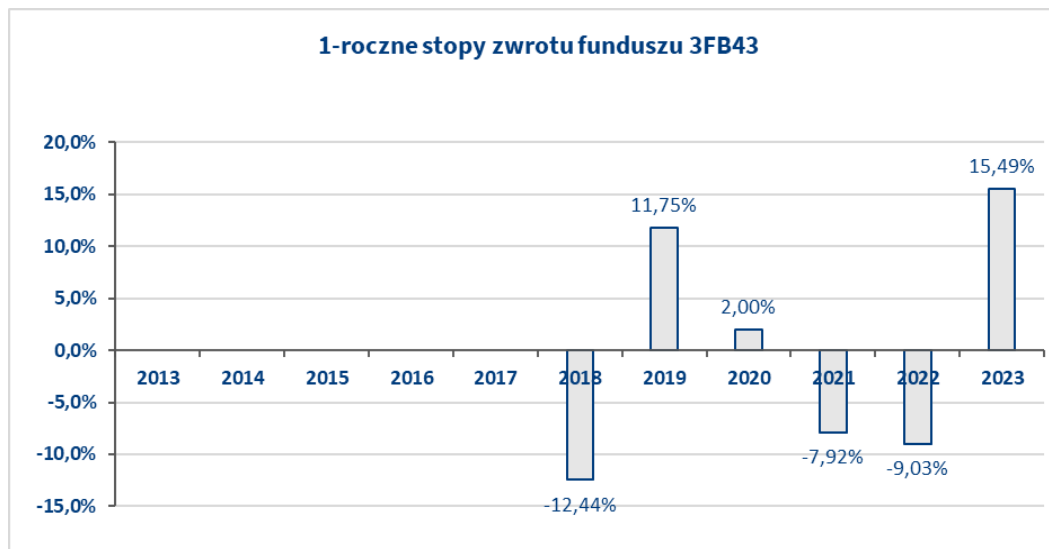
Fundusz został utworzony w ubezpieczeniu Multi Kapitał (data)

02.01.2017

Waluta, w której dokonywana jest wycena udziału jednostkowego:

USD

Ten wykres przedstawia wyniki funduszu jako procentową stratę lub procentowy zysk w skali roku w ciągu ostatnich 10 lat.



Wyniki osiągnięte w przeszłości nie są wiarygodnym wskaźnikiem przyszłych wyników. W przyszłości sytuacja na rynkach może kształtować się w zgoła odmienny sposób. Dotychczasowe wyniki mogą jednak pomóc ocenić, w jaki sposób funduszem zarządzano w przeszłości.

Wyniki historyczne obliczone zostały na podstawie zmiany wartości udziału jednostkowego funduszu w odpowiednich okresach.

Fundusz lokuje 100% aktywów w jednostki uczestnictwa funduszu inwestycyjnego:

BlackRock Global Fund Emerging Markets Local Currency Bond

Opłata administracyjno - dystrybucyjna, opłata z tytułu odpowiedzialności ubezpieczyciela na wypadek śmierci ubezpieczającego, opłata z tytułu odpowiedzialności ubezpieczyciela na wypadek śmierci ubezpieczającego spowodowanej nieszczęśliwym wypadkiem oraz opłata dystrybucyjna są wyłączone z obliczeń.

Szczegółowe informacje dotyczące opłat i zasad wyceny funduszu znajdują się w ogólnych warunkach indywidualnego ubezpieczenia na życie z ubezpieczeniowymi funduszami kapitałowymi Multi Kapitał, kod OWU: FAIJ40 (w tym w Regulaminie oraz w Tabeli opłat i limitów).

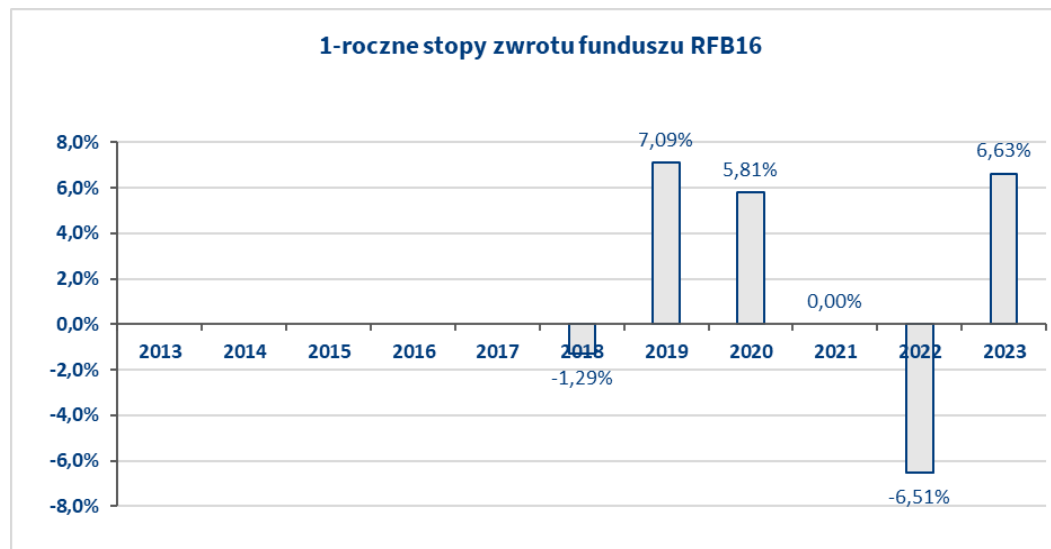
Fundusz został utworzony w ubezpieczeniu Multi Kapitał (data)

02.01.2017

Waluta, w której dokonywana jest wycena udziału jednostkowego:

USD

Ten wykres przedstawia wyniki funduszu jako procentową stratę lub procentowy zysk w skali roku w ciągu ostatnich 10 lat.



Wyniki osiągnięte w przeszłości nie są wiarygodnym wskaźnikiem przyszłych wyników. W przyszłości sytuacja na rynkach może kształtować się w zgoła odmienny sposób. Dotychczasowe wyniki mogą jednak pomóc ocenić, w jaki sposób funduszem zarządzano w przeszłości.

Wyniki historyczne obliczone zostały na podstawie zmiany wartości udziału jednostkowego funduszu w odpowiednich okresach.

Fundusz lokuje 100% aktywów w jednostki uczestnictwa funduszu inwestycyjnego:

BlackRock Global Funds Fixed Income Global Opportunities Fund

Oplata administracyjno - dystrybucyjna, opłata z tytułu odpowiedzialności ubezpieczyciela na wypadek śmierci ubezpieczającego, opłata z tytułu odpowiedzialności ubezpieczyciela na wypadek śmierci ubezpieczającego spowodowanej nieszczęśliwym wypadkiem oraz opłata dystrybucyjna są wyłączone z obliczeń.

Szczegółowe informacje dotyczące opłat i zasad wyceny funduszu znajdują się w ogólnych warunkach indywidualnego ubezpieczenia na życie z ubezpieczeniowymi funduszami kapitałowymi Multi Kapitał, kod OWU: FAIJ40 (w tym w Regulaminie oraz w Tabeli opłat i limitów).

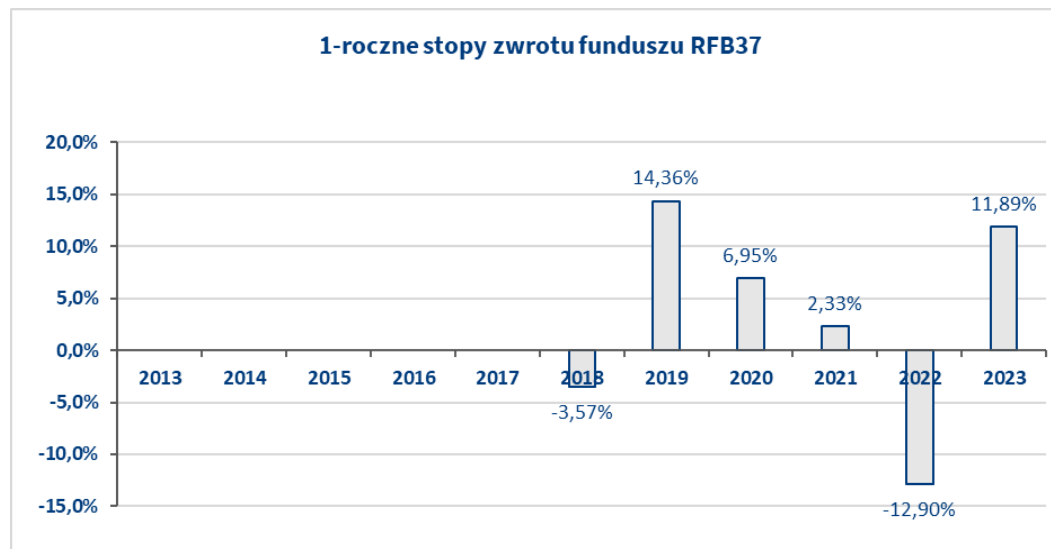
Fundusz został utworzony w ubezpieczeniu Multi Kapitał (data)

02.01.2017

Waluta, w której dokonywana jest wycena udziału jednostkowego:

USD

Ten wykres przedstawia wyniki funduszu jako procentową stratę lub procentowy zysk w skali roku w ciągu ostatnich 10 lat.



Wyniki osiągnięte w przeszłości nie są wiarygodnym wskaźnikiem przyszłych wyników. W przyszłości sytuacja na rynkach może kształtować się w zgoła odmienny sposób. Dotychczasowe wyniki mogą jednak pomóc ocenić, w jaki sposób funduszem zarządzano w przeszłości.

Wyniki historyczne obliczone zostały na podstawie zmiany wartości udziału jednostkowego funduszu w odpowiednich okresach.

Fundusz lokuje 100% aktywów w jednostki uczestnictwa funduszu inwestycyjnego:

BlackRock Global Funds Global High Yield Bond Fund

Opłata administracyjno - dystrybucyjna, opłata z tytułu odpowiedzialności ubezpieczyciela na wypadek śmierci ubezpieczającego, opłata z tytułu odpowiedzialności ubezpieczyciela na wypadek śmierci ubezpieczającego spowodowanej nieszczęśliwym wypadkiem oraz opłata dystrybucyjna są wyłączone z obliczeń.

Szczegółowe informacje dotyczące opłat i zasad wyceny funduszu znajdują się w ogólnych warunkach indywidualnego ubezpieczenia na życie z ubezpieczeniowymi funduszami kapitałowymi Multi Kapitał, kod OWU: FAIJ40 (w tym w Regulaminie oraz w Tabeli opłat i limitów).

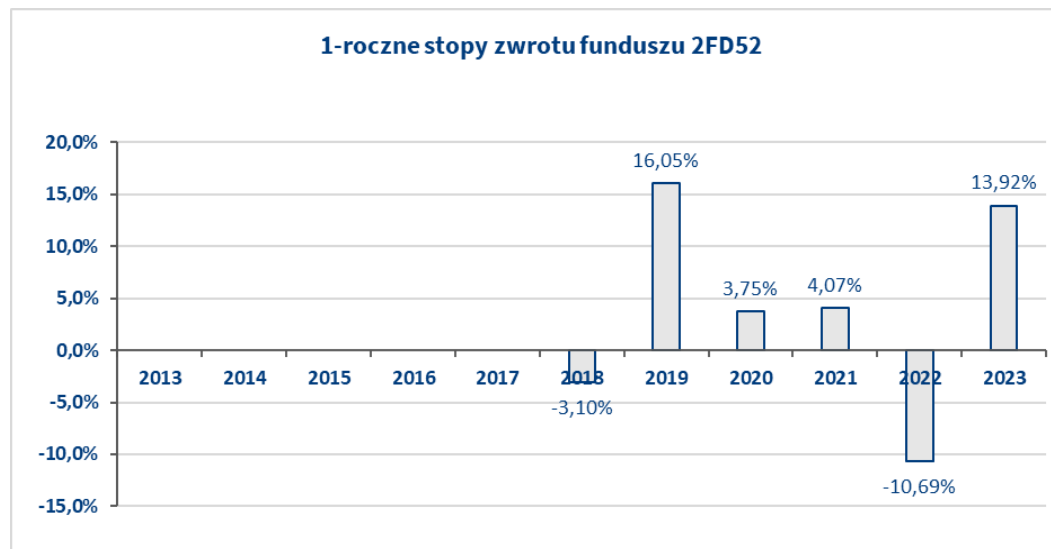
Fundusz został utworzony w ubezpieczeniu Multi Kapitał (data)

02.01.2017

Waluta, w której dokonywana jest wycena udziału jednostkowego:

USD

Ten wykres przedstawia wyniki funduszu jako procentową stratę lub procentowy zysk w skali roku w ciągu ostatnich 10 lat.



Wyniki osiągnięte w przeszłości nie są wiarygodnym wskaźnikiem przyszłych wyników. W przyszłości sytuacja na rynkach może kształtować się w zgoła odmienny sposób. Dotychczasowe wyniki mogą jednak pomóc ocenić, w jaki sposób funduszem zarządzano w przeszłości.

Wyniki historyczne obliczone zostały na podstawie zmiany wartości udziału jednostkowego funduszu w odpowiednich okresach.

Fundusz lokuje 100% aktywów w jednostki uczestnictwa funduszu inwestycyjnego:

Fidelity European High Yield Fund A-ACC-USD (hedged)

Opłata administracyjno - dystrybucyjna, opłata z tytułu odpowiedzialności ubezpieczyciela na wypadek śmierci ubezpieczającego, opłata z tytułu odpowiedzialności ubezpieczyciela na wypadek śmierci ubezpieczającego spowodowanej nieszczęśliwym wypadkiem oraz opłata dystrybucyjna są wyłączone z obliczeń.

Szczegółowe informacje dotyczące opłat i zasad wyceny funduszu znajdują się w ogólnych warunkach indywidualnego ubezpieczenia na życie z ubezpieczeniowymi funduszami kapitałowymi Multi Kapitał, kod OWU: FAIJ40 (w tym w Regulaminie oraz w Tabeli opłat i limitów).

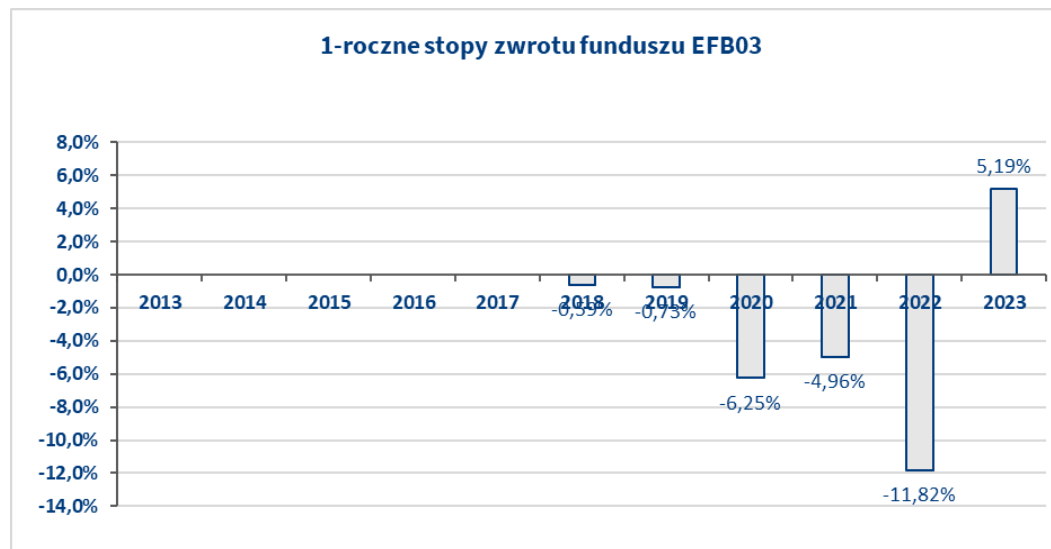
Fundusz został utworzony w ubezpieczeniu Multi Kapitał (data)

02.01.2017

Waluta, w której dokonywana jest wycena udziału jednostkowego:

USD

Ten wykres przedstawia wyniki funduszu jako procentową stratę lub procentowy zysk w skali roku w ciągu ostatnich 10 lat.



Wyniki osiągnięte w przeszłości nie są wiarygodnym wskaźnikiem przyszłych wyników. W przyszłości sytuacja na rynkach może kształtować się w zgoła odmienny sposób. Dotychczasowe wyniki mogą jednak pomóc ocenić, w jaki sposób funduszem zarządzano w przeszłości.

Wyniki historyczne obliczone zostały na podstawie zmiany wartości udziału jednostkowego funduszu w odpowiednich okresach.

Fundusz lokuje 100% aktywów w jednostki uczestnictwa funduszu inwestycyjnego:

Templeton Global Total Return Fund

Opłata administracyjno - dystrybucyjna, opłata z tytułu odpowiedzialności ubezpieczyciela na wypadek śmierci ubezpieczającego, opłata z tytułu odpowiedzialności ubezpieczyciela na wypadek śmierci ubezpieczającego spowodowanej nieszczęśliwym wypadkiem oraz opłata dystrybucyjna są wyłączone z obliczeń.

Szczegółowe informacje dotyczące opłat i zasad wyceny funduszu znajdują się w ogólnych warunkach indywidualnego ubezpieczenia na życie z ubezpieczeniowymi funduszami kapitałowymi Multi Kapitał, kod OWU: FAIJ40 (w tym w Regulaminie oraz w Tabeli opłat i limitów).

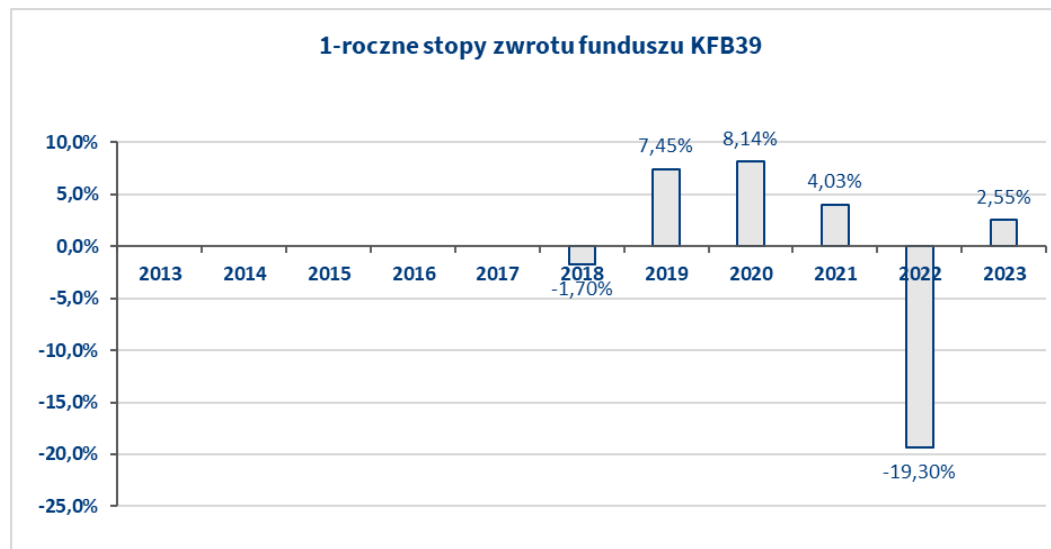
Fundusz został utworzony w ubezpieczeniu Multi Kapitał (data)

02.01.2017

Waluta, w której dokonywana jest wycena udziału jednostkowego:

USD

Ten wykres przedstawia wyniki funduszu jako procentową stratę lub procentowy zysk w skali roku w ciągu ostatnich 10 lat.



Wyniki osiągnięte w przeszłości nie są wiarygodnym wskaźnikiem przyszłych wyników. W przyszłości sytuacja na rynkach może kształtować się w zgoła odmienny sposób. Dotychczasowe wyniki mogą jednak pomóc ocenić, w jaki sposób funduszem zarządzano w przeszłości.

Wyniki historyczne obliczone zostały na podstawie zmiany wartości udziału jednostkowego funduszu w odpowiednich okresach.

Fundusz lokuje 100% aktywów w jednostki uczestnictwa funduszu inwestycyjnego:

Schroder ISF Global Inflation Linked Bond Hedged

Opłata administracyjno - dystrybucyjna, opłata z tytułu odpowiedzialności ubezpieczyciela na wypadek śmierci ubezpieczającego, opłata z tytułu odpowiedzialności ubezpieczyciela na wypadek śmierci ubezpieczającego spowodowanej nieszczęśliwym wypadkiem oraz opłata dystrybucyjna są wyłączone z obliczeń.

Szczegółowe informacje dotyczące opłat i zasad wyceny funduszu znajdują się w ogólnych warunkach indywidualnego ubezpieczenia na życie z ubezpieczeniowymi funduszami kapitałowymi Multi Kapitał, kod OWU: FAIJ40 (w tym w Regulaminie oraz w Tabeli opłat i limitów).

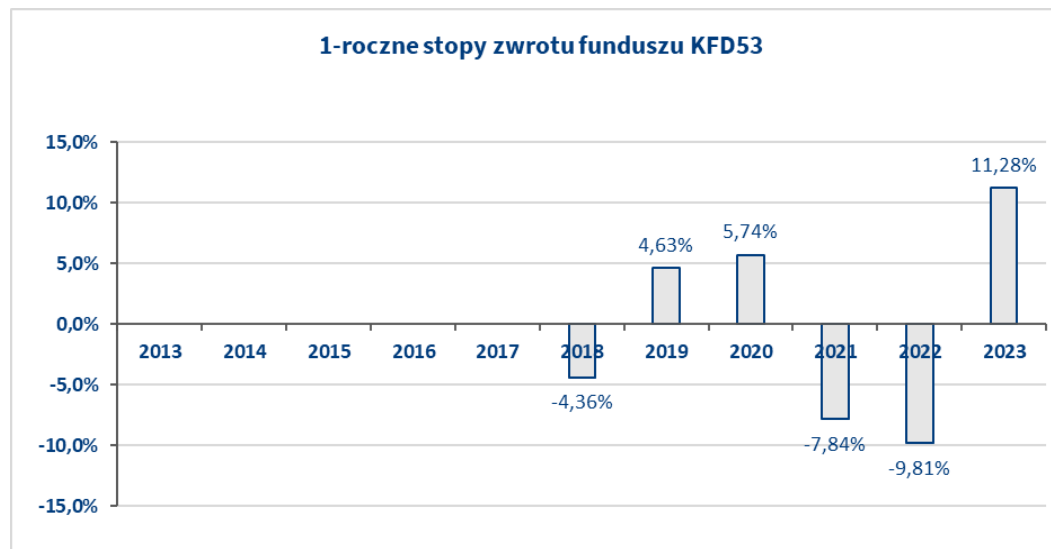
Fundusz został utworzony w ubezpieczeniu Multi Kapitał (data)

02.01.2017

Waluta, w której dokonywana jest wycena udziału jednostkowego:

USD

Ten wykres przedstawia wyniki funduszu jako procentową stratę lub procentowy zysk w skali roku w ciągu ostatnich 10 lat.



Wyniki osiągnięte w przeszłości nie są wiarygodnym wskaźnikiem przyszłych wyników. W przyszłości sytuacja na rynkach może kształtować się w zgoła odmienny sposób. Dotychczasowe wyniki mogą jednak pomóc ocenić, w jaki sposób funduszem zarządzano w przeszłości.

Wyniki historyczne obliczone zostały na podstawie zmiany wartości udziału jednostkowego funduszu w odpowiednich okresach.

Fundusz lokuje 100% aktywów w jednostki uczestnictwa funduszu inwestycyjnego:

Schroder ISF Emerging Markets Debt Absolute Return USD A Acc

Opłata administracyjno - dystrybucyjna, opłata z tytułu odpowiedzialności ubezpieczyciela na wypadek śmierci ubezpieczającego, opłata z tytułu odpowiedzialności ubezpieczyciela na wypadek śmierci ubezpieczającego spowodowanej nieszczęśliwym wypadkiem oraz opłata dystrybucyjna są wyłączone z obliczeń.

Szczegółowe informacje dotyczące opłat i zasad wyceny funduszu znajdują się w ogólnych warunkach indywidualnego ubezpieczenia na życie z ubezpieczeniowymi funduszami kapitałowymi Multi Kapitał, kod OWU: FAIJ40 (w tym w Regulaminie oraz w Tabeli opłat i limitów).

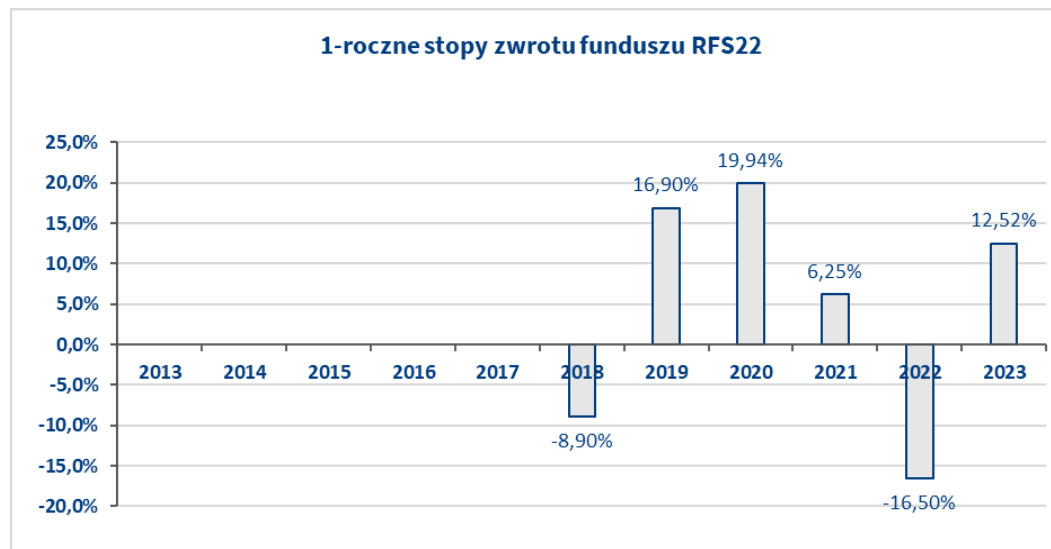
Fundusz został utworzony w ubezpieczeniu Multi Kapitał (data)

02.01.2017

Waluta, w której dokonywana jest wycena udziału jednostkowego:

USD

Ten wykres przedstawia wyniki funduszu jako procentową stratę lub procentowy zysk w skali roku w ciągu ostatnich 10 lat.



Wyniki osiągnięte w przeszłości nie są wiarygodnym wskaźnikiem przyszłych wyników. W przyszłości sytuacja na rynkach może kształtować się w zgoła odmienny sposób. Dotychczasowe wyniki mogą jednak pomóc ocenić, w jaki sposób funduszem zarządzano w przeszłości.

Wyniki historyczne obliczone zostały na podstawie zmiany wartości udziału jednostkowego funduszu w odpowiednich okresach.

Fundusz lokuje 100% aktywów w jednostki uczestnictwa funduszu inwestycyjnego:

BlackRock Global Funds Global Allocation Fund

Opłata administracyjno - dystrybucyjna, opłata z tytułu odpowiedzialności ubezpieczyciela na wypadek śmierci ubezpieczającego, opłata z tytułu odpowiedzialności ubezpieczyciela na wypadek śmierci ubezpieczającego spowodowanej nieszczęśliwym wypadkiem oraz opłata dystrybucyjna są wyłączone z obliczeń.

Szczegółowe informacje dotyczące opłat i zasad wyceny funduszu znajdują się w ogólnych warunkach indywidualnego ubezpieczenia na życie z ubezpieczeniowymi funduszami kapitałowymi Multi Kapitał, kod OWU: FAIJ40 (w tym w Regulaminie oraz w Tabeli opłat i limitów).

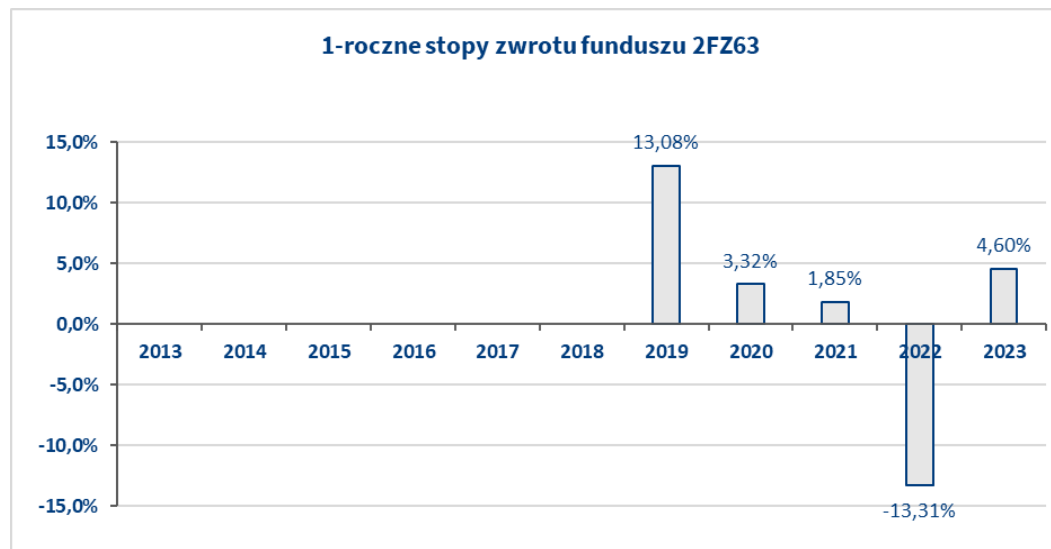
Fundusz został utworzony w ubezpieczeniu Multi Kapitał (data)

02.01.2017

Waluta, w której dokonywana jest wycena udziału jednostkowego:

USD

Ten wykres przedstawia wyniki funduszu jako procentową stratę lub procentowy zysk w skali roku w ciągu ostatnich 10 lat.



Wyniki osiągnięte w przeszłości nie są wiarygodnym wskaźnikiem przyszłych wyników. W przyszłości sytuacja na rynkach może kształtować się w zgoła odmienny sposób. Dotychczasowe wyniki mogą jednak pomóc ocenić, w jaki sposób funduszem zarządzano w przeszłości.

Wyniki historyczne obliczone zostały na podstawie zmiany wartości udziału jednostkowego funduszu w odpowiednich okresach.

Fundusz lokuje 100% aktywów w jednostki uczestnictwa funduszu inwestycyjnego:

Fidelity Global Multi Asset Income Fund A-ACC-USD

Opłata administracyjno - dystrybucyjna, opłata z tytułu odpowiedzialności ubezpieczyciela na wypadek śmierci ubezpieczającego, opłata z tytułu odpowiedzialności ubezpieczyciela na wypadek śmierci ubezpieczającego spowodowanej nieszczęśliwym wypadkiem oraz opłata dystrybucyjna są wyłączone z obliczeń.

Szczegółowe informacje dotyczące opłat i zasad wyceny funduszu znajdują się w ogólnych warunkach indywidualnego ubezpieczenia na życie z ubezpieczeniowymi funduszami kapitałowymi Multi Kapitał, kod OWU: FAIJ40 (w tym w Regulaminie oraz w Tabeli opłat i limitów).

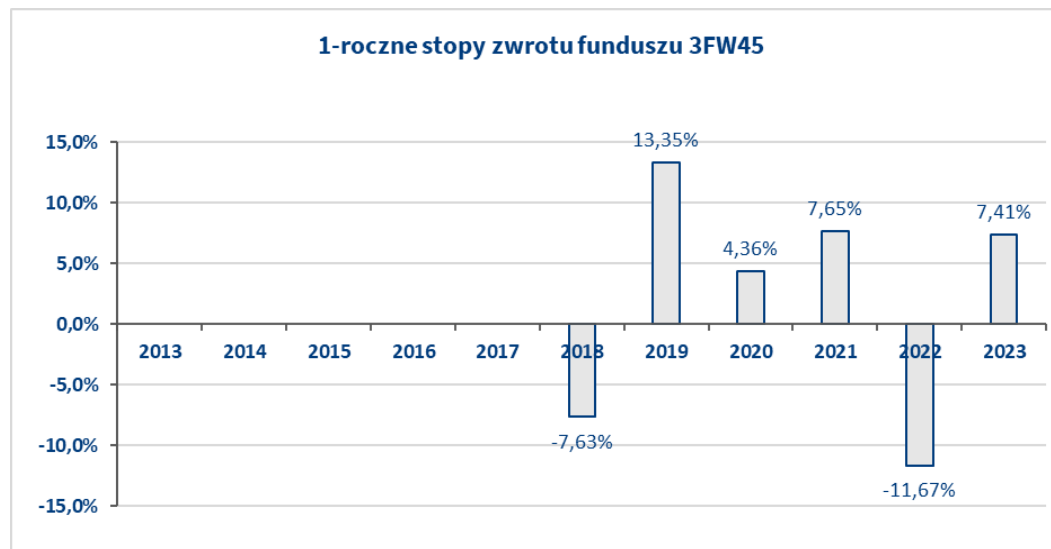
Fundusz został utworzony w ubezpieczeniu Multi Kapitał (data)

02.01.2017

Waluta, w której dokonywana jest wycena udziału jednostkowego:

USD

Ten wykres przedstawia wyniki funduszu jako procentową stratę lub procentowy zysk w skali roku w ciągu ostatnich 10 lat.



Wyniki osiągnięte w przeszłości nie są wiarygodnym wskaźnikiem przyszłych wyników. W przyszłości sytuacja na rynkach może kształtować się w zgoła odmienny sposób. Dotychczasowe wyniki mogą jednak pomóc ocenić, w jaki sposób funduszem zarządzano w przeszłości.

Wyniki historyczne obliczone zostały na podstawie zmiany wartości udziału jednostkowego funduszu w odpowiednich okresach.

Fundusz lokuje 100% aktywów w jednostki uczestnictwa funduszu inwestycyjnego:

Schroder ISF Global Diversified Growth_USD

Opłata administracyjno - dystrybucyjna, opłata z tytułu odpowiedzialności ubezpieczyciela na wypadek śmierci ubezpieczającego, opłata z tytułu odpowiedzialności ubezpieczyciela na wypadek śmierci ubezpieczającego spowodowanej nieszczęśliwym wypadkiem oraz opłata dystrybucyjna są wyłączone z obliczeń.

Szczegółowe informacje dotyczące opłat i zasad wyceny funduszu znajdują się w ogólnych warunkach indywidualnego ubezpieczenia na życie z ubezpieczeniowymi funduszami kapitałowymi Multi Kapitał, kod OWU: FAIJ40 (w tym w Regulaminie oraz w Tabeli opłat i limitów).

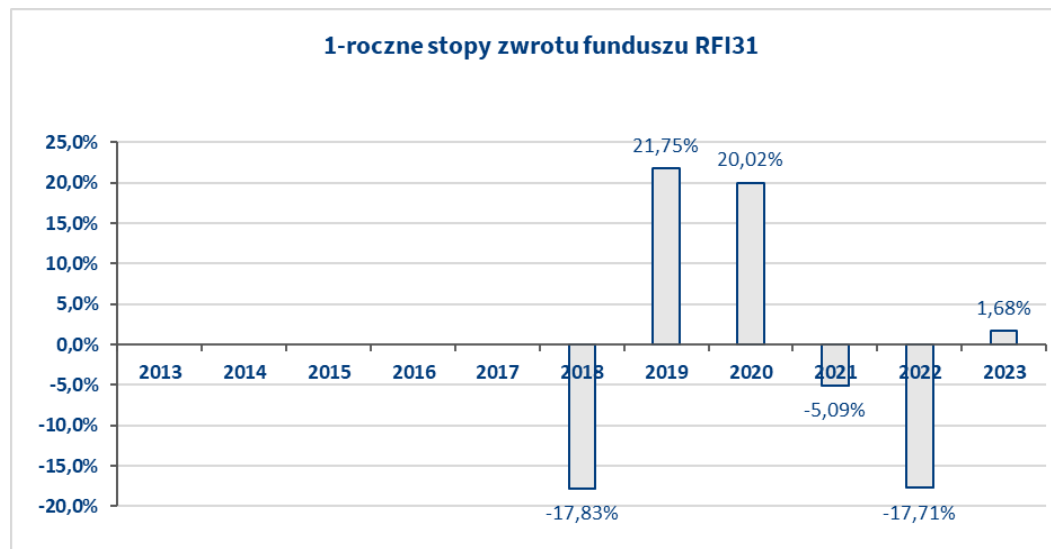
Fundusz został utworzony w ubezpieczeniu Multi Kapitał (data)

02.01.2017

Waluta, w której dokonywana jest wycena udziału jednostkowego:

USD

Ten wykres przedstawia wyniki funduszu jako procentową stratę lub procentowy zysk w skali roku w ciągu ostatnich 10 lat.



Wyniki osiągnięte w przeszłości nie są wiarygodnym wskaźnikiem przyszłych wyników. W przyszłości sytuacja na rynkach może kształtować się w zgoła odmienny sposób. Dotychczasowe wyniki mogą jednak pomóc ocenić, w jaki sposób funduszem zarządzano w przeszłości.

Wyniki historyczne obliczone zostały na podstawie zmiany wartości udziału jednostkowego funduszu w odpowiednich okresach.

Fundusz lokuje 100% aktywów w jednostki uczestnictwa funduszu inwestycyjnego:

BlackRock Global Fund Asian Dragon

Opłata administracyjno - dystrybucyjna, opłata z tytułu odpowiedzialności ubezpieczyciela na wypadek śmierci ubezpieczającego, opłata z tytułu odpowiedzialności ubezpieczyciela na wypadek śmierci ubezpieczającego spowodowanej nieszczęśliwym wypadkiem oraz opłata dystrybucyjna są wyłączone z obliczeń.

Szczegółowe informacje dotyczące opłat i zasad wyceny funduszu znajdują się w ogólnych warunkach indywidualnego ubezpieczenia na życie z ubezpieczeniowymi funduszami kapitałowymi Multi Kapitał, kod OWU: FAIJ40 (w tym w Regulaminie oraz w Tabeli opłat i limitów).

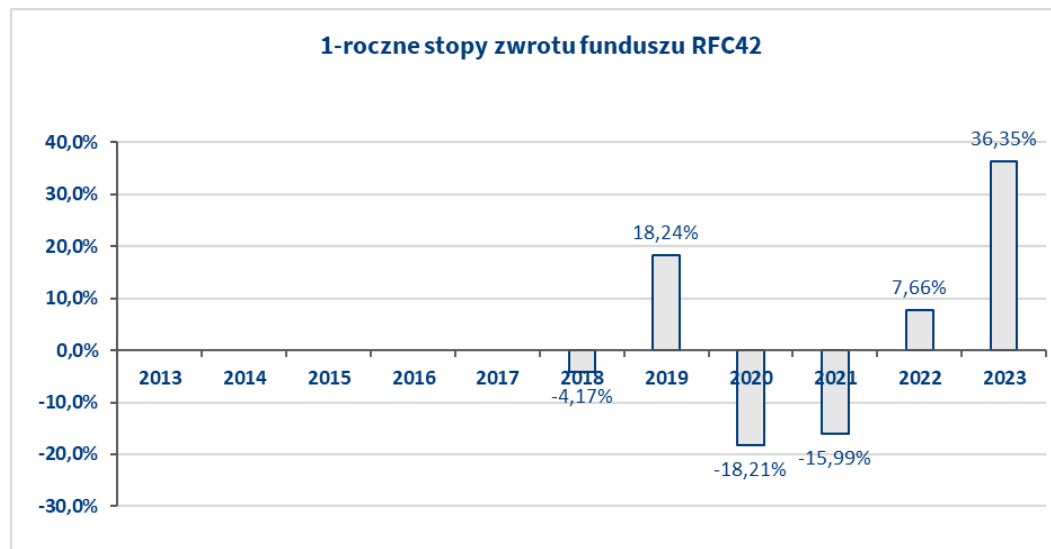
Fundusz został utworzony w ubezpieczeniu Multi Kapitał (data)

02.01.2017

Waluta, w której dokonywana jest wycena udziału jednostkowego:

USD

Ten wykres przedstawia wyniki funduszu jako procentową stratę lub procentowy zysk w skali roku w ciągu ostatnich 10 lat.



Wyniki osiągnięte w przeszłości nie są wiarygodnym wskaźnikiem przyszłych wyników. W przyszłości sytuacja na rynkach może kształtować się w zgoła odmienny sposób. Dotychczasowe wyniki mogą jednak pomóc ocenić, w jaki sposób funduszem zarządzano w przeszłości.

Wyniki historyczne obliczone zostały na podstawie zmiany wartości udziału jednostkowego funduszu w odpowiednich okresach.

Fundusz lokuje 100% aktywów w jednostki uczestnictwa funduszu inwestycyjnego:

BlackRock Global Fund Latin American Fund

Opłata administracyjno - dystrybucyjna, opłata z tytułu odpowiedzialności ubezpieczyciela na wypadek śmierci ubezpieczającego, opłata z tytułu odpowiedzialności ubezpieczyciela na wypadek śmierci ubezpieczającego spowodowanej nieszczęśliwym wypadkiem oraz opłata dystrybucyjna są wyłączone z obliczeń.

Szczegółowe informacje dotyczące opłat i zasad wyceny funduszu znajdują się w ogólnych warunkach indywidualnego ubezpieczenia na życie z ubezpieczeniowymi funduszami kapitałowymi Multi Kapitał, kod OWU: FAIJ40 (w tym w Regulaminie oraz w Tabeli opłat i limitów).

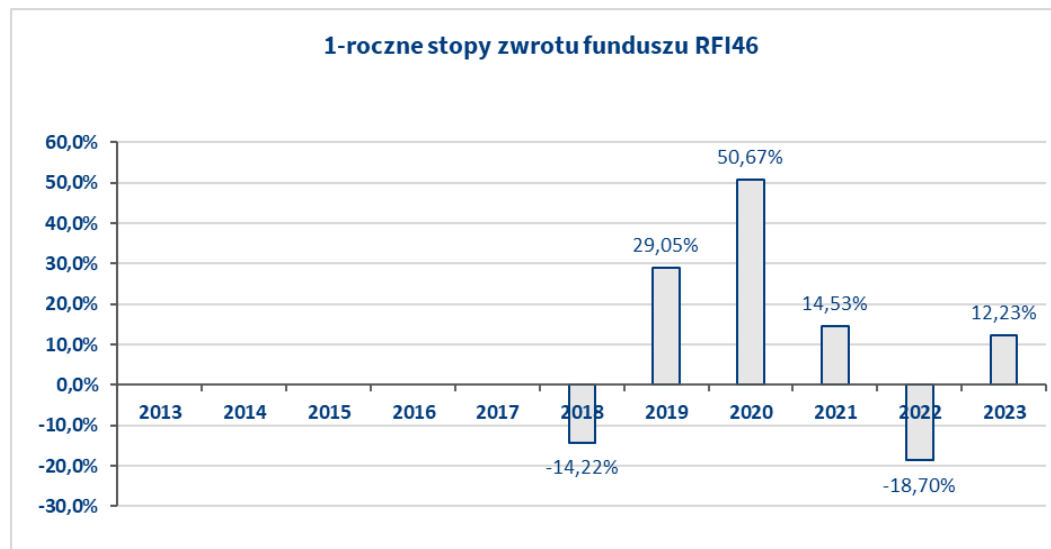
Fundusz został utworzony w ubezpieczeniu Multi Kapitał (data)

02.01.2017

Waluta, w której dokonywana jest wycena udziału jednostkowego:

USD

Ten wykres przedstawia wyniki funduszu jako procentową stratę lub procentowy zysk w skali roku w ciągu ostatnich 10 lat.



Wyniki osiągnięte w przeszłości nie są wiarygodnym wskaźnikiem przyszłych wyników. W przyszłości sytuacja na rynkach może kształtować się w zgoła odmienny sposób. Dotychczasowe wyniki mogą jednak pomóc ocenić, w jaki sposób funduszem zarządzano w przeszłości.

Wyniki historyczne obliczone zostały na podstawie zmiany wartości udziału jednostkowego funduszu w odpowiednich okresach.

Fundusz lokuje 100% aktywów w jednostki uczestnictwa funduszu inwestycyjnego:

BlackRock Global Fund Sustainable Energy Fund

Opłata administracyjno - dystrybucyjna, opłata z tytułu odpowiedzialności ubezpieczyciela na wypadek śmierci ubezpieczającego, opłata z tytułu odpowiedzialności ubezpieczyciela na wypadek śmierci ubezpieczającego spowodowanej nieszczęśliwym wypadkiem oraz opłata dystrybucyjna są wyłączone z obliczeń.

Szczegółowe informacje dotyczące opłat i zasad wyceny funduszu znajdują się w ogólnych warunkach indywidualnego ubezpieczenia na życie z ubezpieczeniowymi funduszami kapitałowymi Multi Kapitał, kod OWU: FAIJ40 (w tym w Regulaminie oraz w Tabeli opłat i limitów).

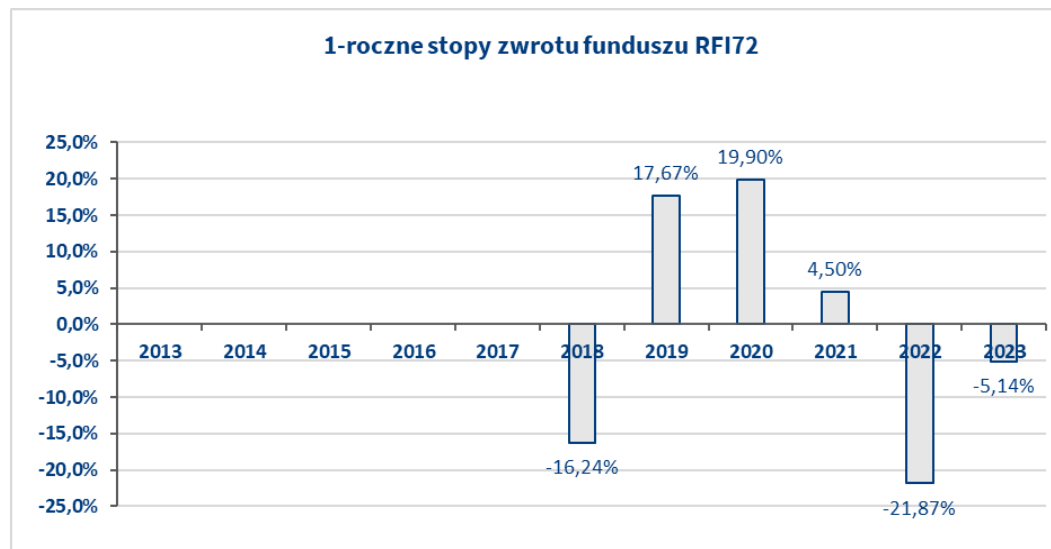
Fundusz został utworzony w ubezpieczeniu Multi Kapitał (data)

02.01.2017

Waluta, w której dokonywana jest wycena udziału jednostkowego:

USD

Ten wykres przedstawia wyniki funduszu jako procentową stratę lub procentowy zysk w skali roku w ciągu ostatnich 10 lat.



Wyniki osiągnięte w przeszłości nie są wiarygodnym wskaźnikiem przyszłych wyników. W przyszłości sytuacja na rynkach może kształtować się w zgoła odmienny sposób. Dotychczasowe wyniki mogą jednak pomóc ocenić, w jaki sposób funduszem zarządzano w przeszłości.

Wyniki historyczne obliczone zostały na podstawie zmiany wartości udziału jednostkowego funduszu w odpowiednich okresach.

Fundusz lokuje 100% aktywów w jednostki uczestnictwa funduszu inwestycyjnego:

BlackRock Global Fund Nutrition Fund

Opłata administracyjno - dystrybucyjna, opłata z tytułu odpowiedzialności ubezpieczyciela na wypadek śmierci ubezpieczającego, opłata z tytułu odpowiedzialności ubezpieczyciela na wypadek śmierci ubezpieczającego spowodowanej nieszczęśliwym wypadkiem oraz opłata dystrybucyjna są wyłączone z obliczeń.

Szczegółowe informacje dotyczące opłat i zasad wyceny funduszu znajdują się w ogólnych warunkach indywidualnego ubezpieczenia na życie z ubezpieczeniowymi funduszami kapitałowymi Multi Kapitał, kod OWU: FAIJ40 (w tym w Regulaminie oraz w Tabeli opłat i limitów).

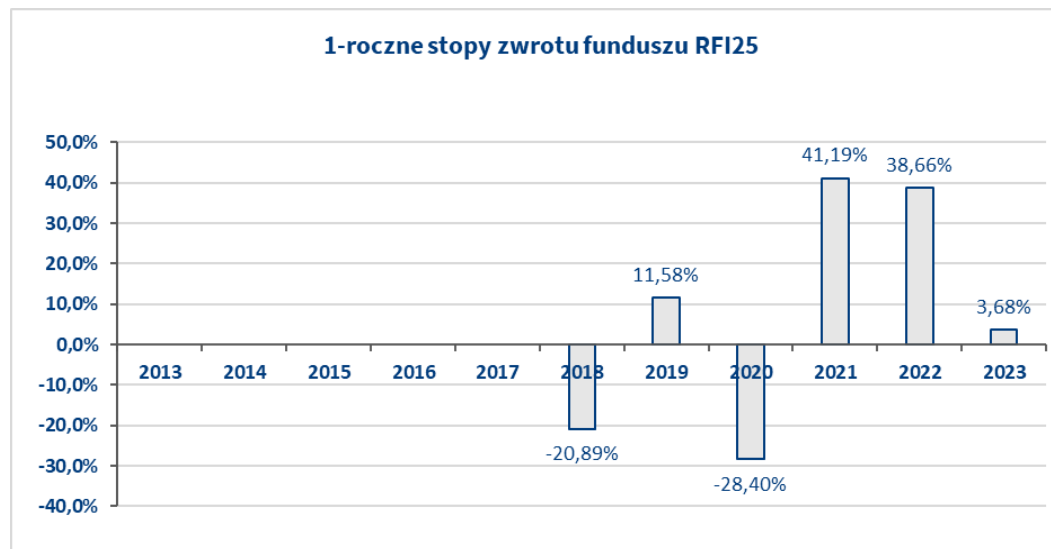
Fundusz został utworzony w ubezpieczeniu Multi Kapitał (data)

02.01.2017

Waluta, w której dokonywana jest wycena udziału jednostkowego:

USD

Ten wykres przedstawia wyniki funduszu jako procentową stratę lub procentowy zysk w skali roku w ciągu ostatnich 10 lat.



Wyniki osiągnięte w przeszłości nie są wiarygodnym wskaźnikiem przyszłych wyników. W przyszłości sytuacja na rynkach może kształtować się w zgoła odmienny sposób. Dotychczasowe wyniki mogą jednak pomóc ocenić, w jaki sposób funduszem zarządzano w przeszłości.

Wyniki historyczne obliczone zostały na podstawie zmiany wartości udziału jednostkowego funduszu w odpowiednich okresach.

Fundusz lokuje 100% aktywów w jednostki uczestnictwa funduszu inwestycyjnego:

BlackRock Global Fund World Energy Fund

Opłata administracyjno - dystrybucyjna, opłata z tytułu odpowiedzialności ubezpieczyciela na wypadek śmierci ubezpieczającego, opłata z tytułu odpowiedzialności ubezpieczyciela na wypadek śmierci ubezpieczającego spowodowanej nieszczęśliwym wypadkiem oraz opłata dystrybucyjna są wyłączone z obliczeń.

Szczegółowe informacje dotyczące opłat i zasad wyceny funduszu znajdują się w ogólnych warunkach indywidualnego ubezpieczenia na życie z ubezpieczeniowymi funduszami kapitałowymi Multi Kapitał, kod OWU: FAIJ40 (w tym w Regulaminie oraz w Tabeli opłat i limitów).

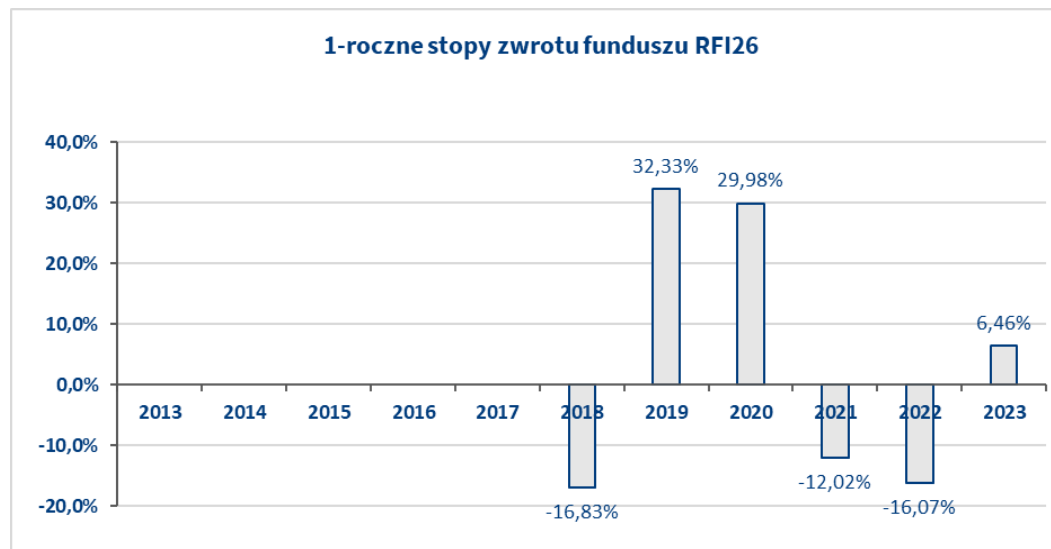
Fundusz został utworzony w ubezpieczeniu Multi Kapitał (data)

02.01.2017

Waluta, w której dokonywana jest wycena udziału jednostkowego:

USD

Ten wykres przedstawia wyniki funduszu jako procentową stratę lub procentowy zysk w skali roku w ciągu ostatnich 10 lat.



Wyniki osiągnięte w przeszłości nie są wiarygodnym wskaźnikiem przyszłych wyników. W przyszłości sytuacja na rynkach może kształtować się w zgoła odmienny sposób. Dotychczasowe wyniki mogą jednak pomóc ocenić, w jaki sposób funduszem zarządzano w przeszłości.

Wyniki historyczne obliczone zostały na podstawie zmiany wartości udziału jednostkowego funduszu w odpowiednich okresach.

Fundusz lokuje 100% aktywów w jednostki uczestnictwa funduszu inwestycyjnego:

BlackRock Global Fund World Gold Fund

Opłata administracyjno - dystrybucyjna, opłata z tytułu odpowiedzialności ubezpieczyciela na wypadek śmierci ubezpieczającego, opłata z tytułu odpowiedzialności ubezpieczyciela na wypadek śmierci ubezpieczającego spowodowanej nieszczęśliwym wypadkiem oraz opłata dystrybucyjna są wyłączone z obliczeń.

Szczegółowe informacje dotyczące opłat i zasad wyceny funduszu znajdują się w ogólnych warunkach indywidualnego ubezpieczenia na życie z ubezpieczeniowymi funduszami kapitałowymi Multi Kapitał, kod OWU: FAIJ40 (w tym w Regulaminie oraz w Tabeli opłat i limitów).

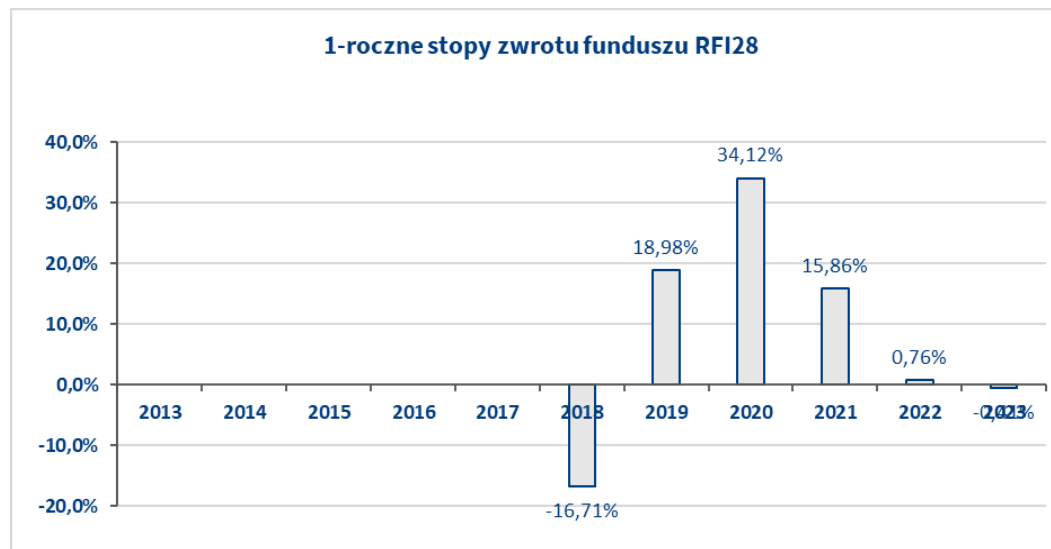
Fundusz został utworzony w ubezpieczeniu Multi Kapitał (data)

02.01.2017

Waluta, w której dokonywana jest wycena udziału jednostkowego:

USD

Ten wykres przedstawia wyniki funduszu jako procentową stratę lub procentowy zysk w skali roku w ciągu ostatnich 10 lat.



Wyniki osiągnięte w przeszłości nie są wiarygodnym wskaźnikiem przyszłych wyników. W przyszłości sytuacja na rynkach może kształtować się w zgoła odmienny sposób. Dotychczasowe wyniki mogą jednak pomóc ocenić, w jaki sposób funduszem zarządzano w przeszłości.

Wyniki historyczne obliczone zostały na podstawie zmiany wartości udziału jednostkowego funduszu w odpowiednich okresach.

Fundusz lokuje 100% aktywów w jednostki uczestnictwa funduszu inwestycyjnego:

BlackRock Global Fund World Mining Fund

Opłata administracyjno - dystrybucyjna, opłata z tytułu odpowiedzialności ubezpieczyciela na wypadek śmierci ubezpieczającego, opłata z tytułu odpowiedzialności ubezpieczyciela na wypadek śmierci ubezpieczającego spowodowanej nieszczęśliwym wypadkiem oraz opłata dystrybucyjna są wyłączone z obliczeń.

Szczegółowe informacje dotyczące opłat i zasad wyceny funduszu znajdują się w ogólnych warunkach indywidualnego ubezpieczenia na życie z ubezpieczeniowymi funduszami kapitałowymi Multi Kapitał, kod OWU: FAIJ40 (w tym w Regulaminie oraz w Tabeli opłat i limitów).

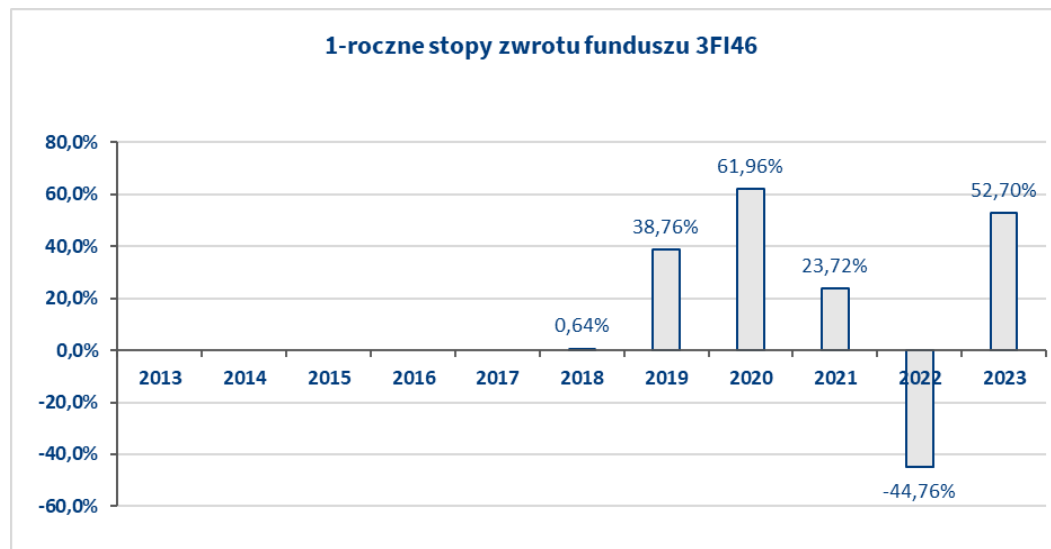
Fundusz został utworzony w ubezpieczeniu Multi Kapitał (data)

02.01.2017

Waluta, w której dokonywana jest wycena udziału jednostkowego:

USD

Ten wykres przedstawia wyniki funduszu jako procentową stratę lub procentowy zysk w skali roku w ciągu ostatnich 10 lat.



Wyniki osiągnięte w przeszłości nie są wiarygodnym wskaźnikiem przyszłych wyników. W przyszłości sytuacja na rynkach może kształtować się w zgoła odmienny sposób. Dotychczasowe wyniki mogą jednak pomóc ocenić, w jaki sposób funduszem zarządzano w przeszłości.

Wyniki historyczne obliczone zostały na podstawie zmiany wartości udziału jednostkowego funduszu w odpowiednich okresach.

Fundusz lokuje 100% aktywów w jednostki uczestnictwa funduszu inwestycyjnego:

Franklin Technology Fund

Opłata administracyjno - dystrybucyjna, opłata z tytułu odpowiedzialności ubezpieczyciela na wypadek śmierci ubezpieczającego, opłata z tytułu odpowiedzialności ubezpieczyciela na wypadek śmierci ubezpieczającego spowodowanej nieszczęśliwym wypadkiem oraz opłata dystrybucyjna są wyłączone z obliczeń.

Szczegółowe informacje dotyczące opłat i zasad wyceny funduszu znajdują się w ogólnych warunkach indywidualnego ubezpieczenia na życie z ubezpieczeniowymi funduszami kapitałowymi Multi Kapitał, kod OWU: FAIJ40 (w tym w Regulaminie oraz w Tabeli opłat i limitów).

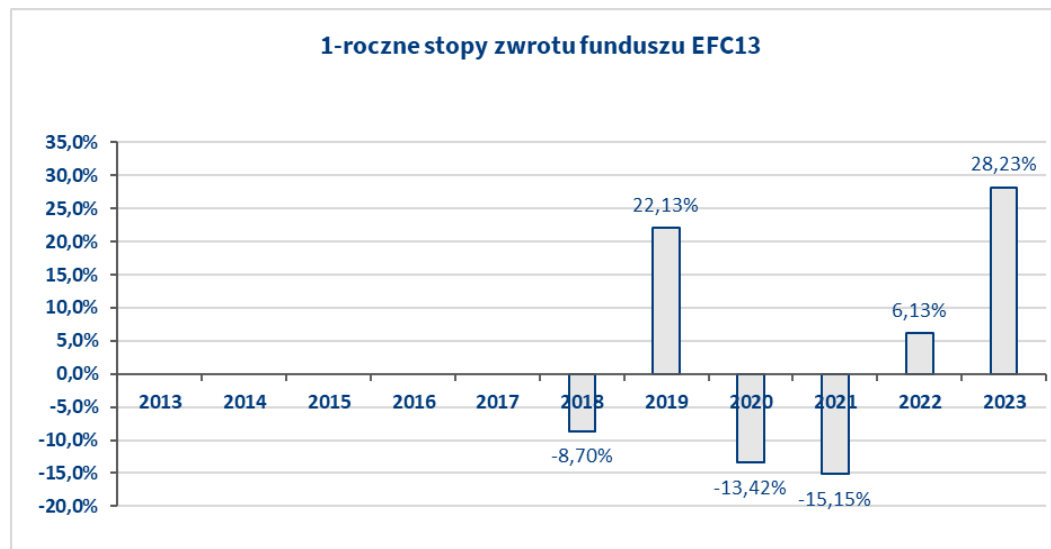
Fundusz został utworzony w ubezpieczeniu Multi Kapitał (data)

02.01.2017

Waluta, w której dokonywana jest wycena udziału jednostkowego:

USD

Ten wykres przedstawia wyniki funduszu jako procentową stratę lub procentowy zysk w skali roku w ciągu ostatnich 10 lat.



Wyniki osiągnięte w przeszłości nie są wiarygodnym wskaźnikiem przyszłych wyników. W przyszłości sytuacja na rynkach może kształtować się w zgoła odmienny sposób. Dotychczasowe wyniki mogą jednak pomóc ocenić, w jaki sposób funduszem zarządzano w przeszłości.

Wyniki historyczne obliczone zostały na podstawie zmiany wartości udziału jednostkowego funduszu w odpowiednich okresach.

Fundusz lokuje 100% aktywów w jednostki uczestnictwa funduszu inwestycyjnego:

Templeton Latin America Fund

Opłata administracyjno - dystrybucyjna, opłata z tytułu odpowiedzialności ubezpieczyciela na wypadek śmierci ubezpieczającego, opłata z tytułu odpowiedzialności ubezpieczyciela na wypadek śmierci ubezpieczającego spowodowanej nieszczęśliwym wypadkiem oraz opłata dystrybucyjna są wyłączone z obliczeń.

Szczegółowe informacje dotyczące opłat i zasad wyceny funduszu znajdują się w ogólnych warunkach indywidualnego ubezpieczenia na życie z ubezpieczeniowymi funduszami kapitałowymi Multi Kapitał, kod OWU: FAIJ40 (w tym w Regulaminie oraz w Tabeli opłat i limitów).

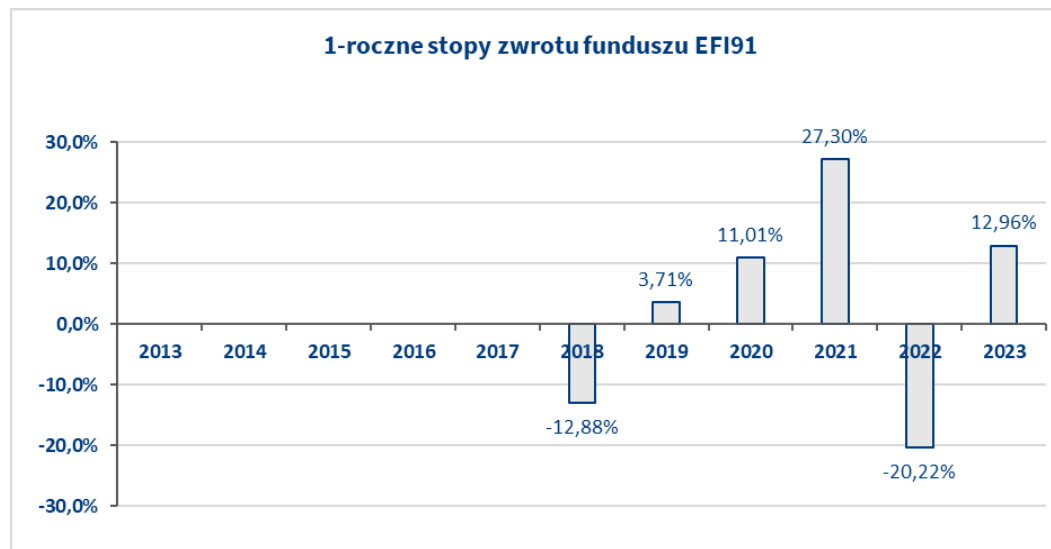
Fundusz został utworzony w ubezpieczeniu Multi Kapitał (data)

02.01.2017

Waluta, w której dokonywana jest wycena udziału jednostkowego:

USD

Ten wykres przedstawia wyniki funduszu jako procentową stratę lub procentowy zysk w skali roku w ciągu ostatnich 10 lat.



Wyniki osiągnięte w przeszłości nie są wiarygodnym wskaźnikiem przyszłych wyników. W przyszłości sytuacja na rynkach może kształtować się w zgoła odmienny sposób. Dotychczasowe wyniki mogą jednak pomóc ocenić, w jaki sposób funduszem zarządzano w przeszłości.

Wyniki historyczne obliczone zostały na podstawie zmiany wartości udziału jednostkowego funduszu w odpowiednich okresach.

Fundusz lokuje 100% aktywów w jednostki uczestnictwa funduszu inwestycyjnego:

Templeton Asian Smaller Companies Fund A

Opłata administracyjno - dystrybucyjna, opłata z tytułu odpowiedzialności ubezpieczyciela na wypadek śmierci ubezpieczającego, opłata z tytułu odpowiedzialności ubezpieczyciela na wypadek śmierci ubezpieczającego spowodowanej nieszczęśliwym wypadkiem oraz opłata dystrybucyjna są wyłączone z obliczeń.

Szczegółowe informacje dotyczące opłat i zasad wyceny funduszu znajdują się w ogólnych warunkach indywidualnego ubezpieczenia na życie z ubezpieczeniowymi funduszami kapitałowymi Multi Kapitał, kod OWU: FAIJ40 (w tym w Regulaminie oraz w Tabeli opłat i limitów).

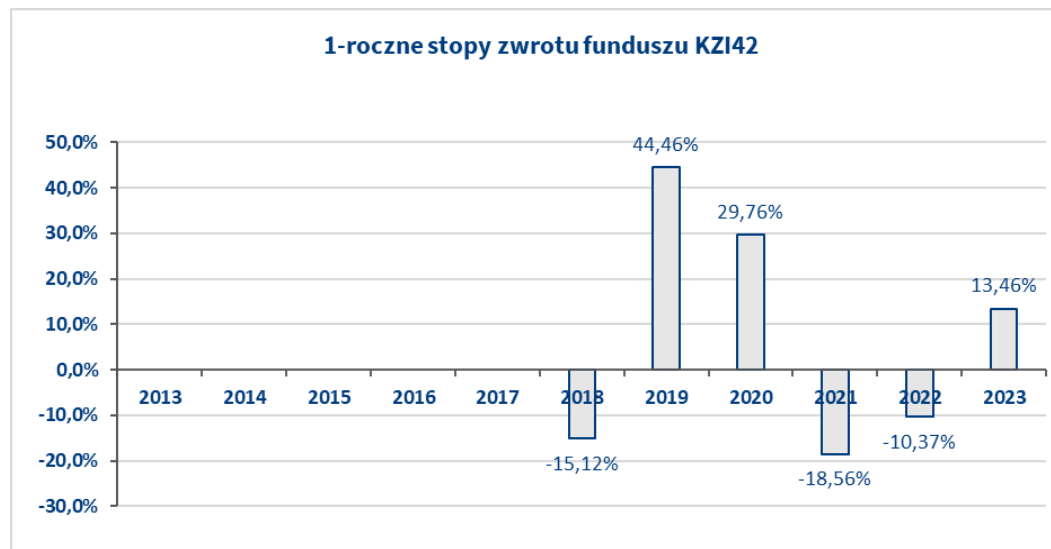
Fundusz został utworzony w ubezpieczeniu Multi Kapitał (data)

02.01.2017

Waluta, w której dokonywana jest wycena udziału jednostkowego:

USD

Ten wykres przedstawia wyniki funduszu jako procentową stratę lub procentowy zysk w skali roku w ciągu ostatnich 10 lat.



Wyniki osiągnięte w przeszłości nie są wiarygodnym wskaźnikiem przyszłych wyników. W przyszłości sytuacja na rynkach może kształtować się w zgoła odmienny sposób. Dotychczasowe wyniki mogą jednak pomóc ocenić, w jaki sposób funduszem zarządzano w przeszłości.

Wyniki historyczne obliczone zostały na podstawie zmiany wartości udziału jednostkowego funduszu w odpowiednich okresach.

Fundusz lokuje 100% aktywów w jednostki uczestnictwa funduszu inwestycyjnego:

Schroder ISF Global Gold

Opłata administracyjno - dystrybucyjna, opłata z tytułu odpowiedzialności ubezpieczyciela na wypadek śmierci ubezpieczającego, opłata z tytułu odpowiedzialności ubezpieczyciela na wypadek śmierci ubezpieczającego spowodowanej nieszczęśliwym wypadkiem oraz opłata dystrybucyjna są wyłączone z obliczeń.

Szczegółowe informacje dotyczące opłat i zasad wyceny funduszu znajdują się w ogólnych warunkach indywidualnego ubezpieczenia na życie z ubezpieczeniowymi funduszami kapitałowymi Multi Kapitał, kod OWU: FAIJ40 (w tym w Regulaminie oraz w Tabeli opłat i limitów).

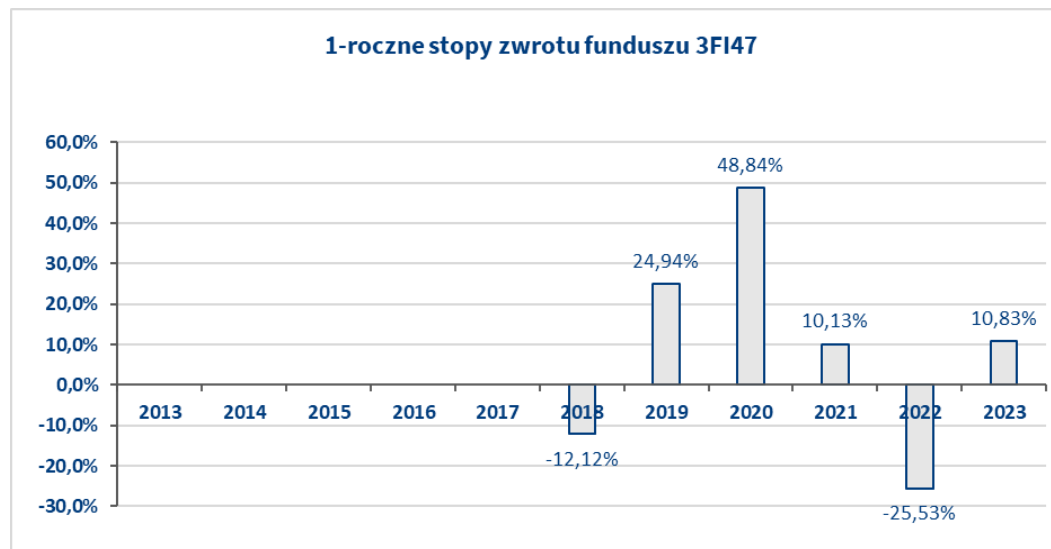
Fundusz został utworzony w ubezpieczeniu Multi Kapitał (data)

02.01.2017

Waluta, w której dokonywana jest wycena udziału jednostkowego:

USD

Ten wykres przedstawia wyniki funduszu jako procentową stratę lub procentowy zysk w skali roku w ciągu ostatnich 10 lat.



Wyniki osiągnięte w przeszłości nie są wiarygodnym wskaźnikiem przyszłych wyników. W przyszłości sytuacja na rynkach może kształtować się w zgoła odmienny sposób. Dotychczasowe wyniki mogą jednak pomóc ocenić, w jaki sposób funduszem zarządzano w przeszłości.

Wyniki historyczne obliczone zostały na podstawie zmiany wartości udziału jednostkowego funduszu w odpowiednich okresach.

Fundusz lokuje 100% aktywów w jednostki uczestnictwa funduszu inwestycyjnego:

Schroder ISF Global Climate Change Equity

Opłata administracyjno - dystrybucyjna, opłata z tytułu odpowiedzialności ubezpieczyciela na wypadek śmierci ubezpieczającego, opłata z tytułu odpowiedzialności ubezpieczyciela na wypadek śmierci ubezpieczającego spowodowanej nieszczęśliwym wypadkiem oraz opłata dystrybucyjna są wyłączone z obliczeń.

Szczegółowe informacje dotyczące opłat i zasad wyceny funduszu znajdują się w ogólnych warunkach indywidualnego ubezpieczenia na życie z ubezpieczeniowymi funduszami kapitałowymi Multi Kapitał, kod OWU: FAIJ40 (w tym w Regulaminie oraz w Tabeli opłat i limitów).

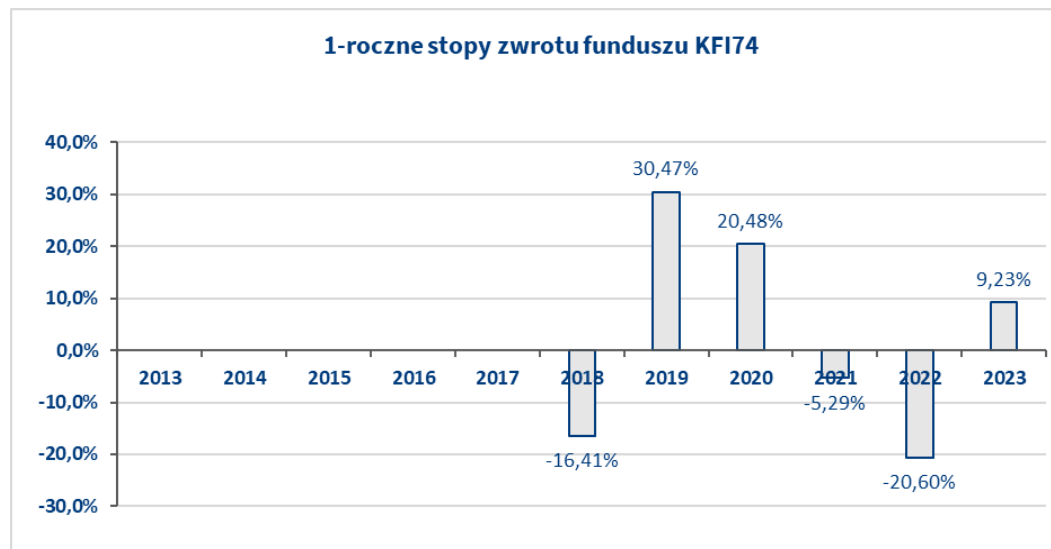
Fundusz został utworzony w ubezpieczeniu Multi Kapitał (data)

02.01.2017

Waluta, w której dokonywana jest wycena udziału jednostkowego:

USD

Ten wykres przedstawia wyniki funduszu jako procentową stratę lub procentowy zysk w skali roku w ciągu ostatnich 10 lat.



Wyniki osiągnięte w przeszłości nie są wiarygodnym wskaźnikiem przyszłych wyników. W przyszłości sytuacja na rynkach może kształtować się w zgoła odmienny sposób. Dotychczasowe wyniki mogą jednak pomóc ocenić, w jaki sposób funduszem zarządzano w przeszłości.

Wyniki historyczne obliczone zostały na podstawie zmiany wartości udziału jednostkowego funduszu w odpowiednich okresach.

Fundusz lokuje 100% aktywów w jednostki uczestnictwa funduszu inwestycyjnego:

Schroder ISF Global Emerging Market Opportunities USD A Acc

Opłata administracyjno - dystrybucyjna, opłata z tytułu odpowiedzialności ubezpieczyciela na wypadek śmierci ubezpieczającego, opłata z tytułu odpowiedzialności ubezpieczyciela na wypadek śmierci ubezpieczającego spowodowanej nieszczęśliwym wypadkiem oraz opłata dystrybucyjna są wyłączone z obliczeń.

Szczegółowe informacje dotyczące opłat i zasad wyceny funduszu znajdują się w ogólnych warunkach indywidualnego ubezpieczenia na życie z ubezpieczeniowymi funduszami kapitałowymi Multi Kapitał, kod OWU: FAIJ40 (w tym w Regulaminie oraz w Tabeli opłat i limitów).

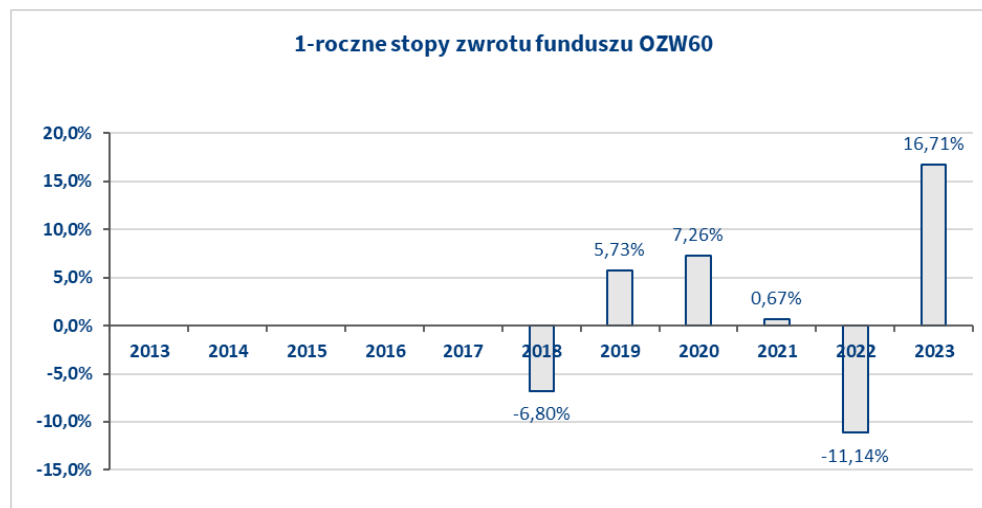
Fundusz został utworzony w ubezpieczeniu Multi Kapitał (data)

02.01.2017

Waluta, w której dokonywana jest wycena udziału jednostkowego:

USD

Ten wykres przedstawia wyniki funduszu jako procentową stratę lub procentowy zysk w skali roku w ciągu ostatnich 10 lat.



Wyniki osiągnięte w przeszłości nie są wiarygodnym wskaźnikiem przyszłych wyników. W przyszłości sytuacja na rynkach może kształtować się w zgoła odmienny sposób. Dotychczasowe wyniki mogą jednak pomóc ocenić, w jaki sposób funduszem zarządzano w przeszłości.

Wyniki historyczne obliczone zostały na podstawie zmiany wartości udziału jednostkowego funduszu w odpowiednich okresach.

Środki funduszu inwestowane są w jednostki uczestnictwa funduszy inwestycyjnych. Alokacja aktywów w jednostki lub tytuły uczestnictwa odbywa się zgodnie z "Kryteriami doboru aktywów stanowiących pokrycie funduszy. Zasady dywersyfikacji aktywów." wskazanymi w Strategii inwestycyjnej Funduszu Modelowego Stabilnego Wzrostu - PLN, stanowiącej załącznik nr 4 do Regulaminu funduszy.

Opłata administracyjno - dystrybucyjna, opłata z tytułu odpowiedzialności ubezpieczyciela na wypadek śmierci ubezpieczającego, opłata z tytułu odpowiedzialności ubezpieczyciela na wypadek śmierci ubezpieczającego spowodowanej nieszczęśliwym wypadkiem oraz opłata dystrybucyjna są wyłączone z obliczeń.

Szczegółowe informacje dotyczące opłat i zasad wyceny funduszu znajdują się w ogólnych warunkach indywidualnego ubezpieczenia na życie z ubezpieczeniowymi funduszami kapitałowymi Multi Kapitał, kod OWU: FAIJ40 (w tym w Regulaminie oraz w Tabeli opłat i limitów).

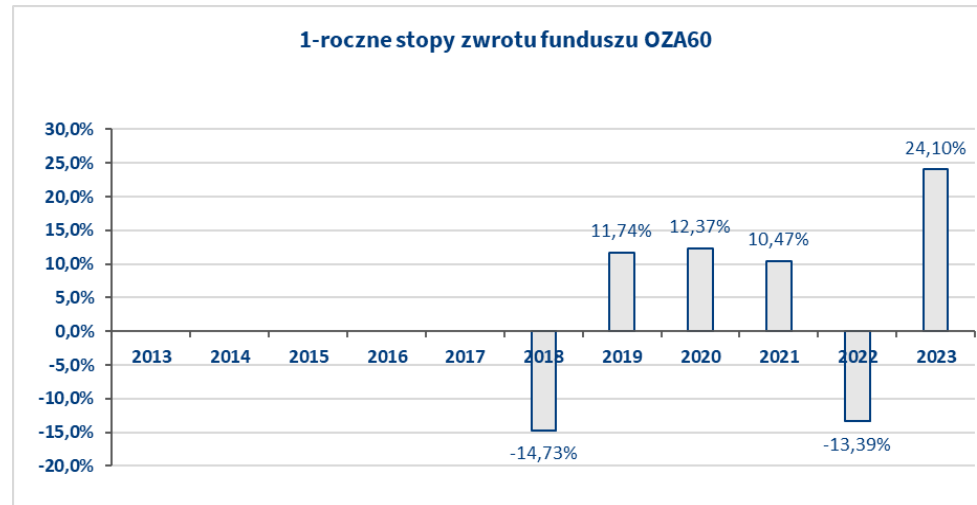
Fundusz został utworzony w ubezpieczeniu Multi Kapitał (data)

02.01.2017

Waluta, w której dokonywana jest wycena udziału jednostkowego:

PLN

Ten wykres przedstawia wyniki funduszu jako procentową stratę lub procentowy zysk w skali roku w ciągu ostatnich 10 lat.



Wyniki osiągnięte w przeszłości nie są wiarygodnym wskaźnikiem przyszłych wyników. W przyszłości sytuacja na rynkach może kształtować się w zgoła odmienny sposób. Dotychczasowe wyniki mogą jednak pomóc ocenić, w jaki sposób funduszem zarządzano w przeszłości.

Wyniki historyczne obliczone zostały na podstawie zmiany wartości udziału jednostkowego funduszu w odpowiednich okresach.

Środki funduszu inwestowane są w jednostki uczestnictwa funduszy inwestycyjnych. Alokacja aktywów w jednostki lub tytuły uczestnictwa odbywa się zgodnie z "Kryteriami doboru aktywów stanowiących pokrycie funduszy. Zasady dywersyfikacji aktywów." wskazanymi w Strategii inwestycyjnej Funduszu Modelowego Dynamicznego - PLN, stanowiącej załącznik nr 2 do Regulaminu funduszy.

Opłata administracyjno - dystrybucyjna, opłata z tytułu odpowiedzialności ubezpieczyciela na wypadek śmierci ubezpieczającego, opłata z tytułu odpowiedzialności ubezpieczyciela na wypadek śmierci ubezpieczającego spowodowanej nieszczęśliwym wypadkiem oraz opłata dystrybucyjna są wyłączone z obliczeń.

Szczegółowe informacje dotyczące opłat i zasad wyceny funduszu znajdują się w ogólnych warunkach indywidualnego ubezpieczenia na życie z ubezpieczeniowymi funduszami kapitałowymi Multi Kapitał, kod OWU: FAIJ40 (w tym w Regulaminie oraz w Tabeli opłat i limitów).

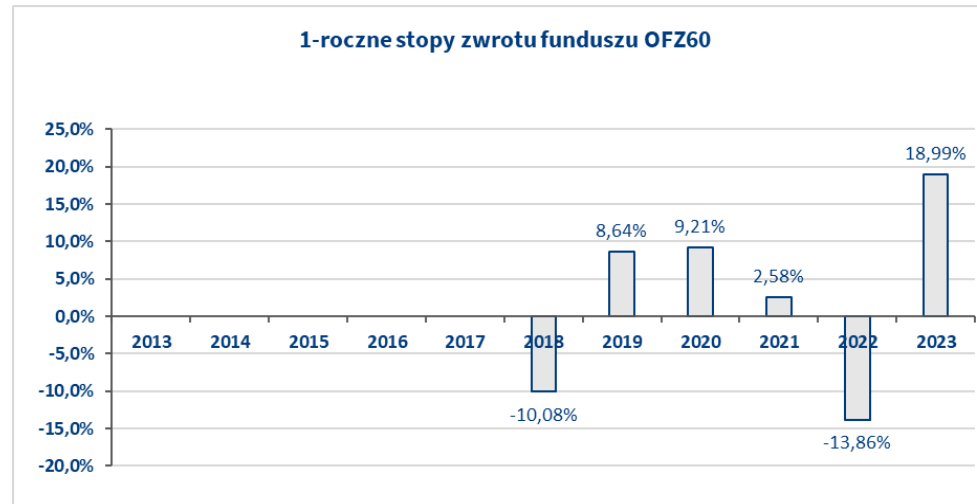
Fundusz został utworzony w ubezpieczeniu Multi Kapitał (data)

02.01.2017

Waluta, w której dokonywana jest wycena udziału jednostkowego:

PLN

Ten wykres przedstawia wyniki funduszu jako procentową stratę lub procentowy zysk w skali roku w ciągu ostatnich 10 lat.



Wyniki osiągnięte w przeszłości nie są wiarygodnym wskaźnikiem przyszłych wyników. W przyszłości sytuacja na rynkach może kształtować się w zgoła odmienny sposób. Dotychczasowe wyniki mogą jednak pomóc ocenić, w jaki sposób funduszem zarządzano w przeszłości.

Wyniki historyczne obliczone zostały na podstawie zmiany wartości udziału jednostkowego funduszu w odpowiednich okresach.

Środki funduszu inwestowane są w jednostki uczestnictwa funduszy inwestycyjnych. Alokacja aktywów w jednostki lub tytuły uczestnictwa odbywa się zgodnie z "Kryteriami doboru aktywów stanowiących pokrycie funduszy. Zasady dywersyfikacji aktywów." wskazanymi w Strategii inwestycyjnej Funduszu Modelowego Zrównoważonego - PLN, stanowiącej załącznik nr 3 do Regulaminu funduszy.

Opłata administracyjno - dystrybucyjna, opłata z tytułu odpowiedzialności ubezpieczyciela na wypadek śmierci ubezpieczającego, opłata z tytułu odpowiedzialności ubezpieczyciela na wypadek śmierci ubezpieczającego spowodowanej nieszczęśliwym wypadkiem oraz opłata dystrybucyjna są wyłączone z obliczeń.

Szczegółowe informacje dotyczące opłat i zasad wyceny funduszu znajdują się w ogólnych warunkach indywidualnego ubezpieczenia na życie z ubezpieczeniowymi funduszami kapitałowymi Multi Kapitał, kod OWU: FAIJ40 (w tym w Regulaminie oraz w Tabeli opłat i limitów).

Fundusz został utworzony w ubezpieczeniu Multi Kapitał (data)

02.01.2017

Waluta, w której dokonywana jest wycena udziału jednostkowego:

PLN