



PREZENTACJA INFORMACJI NA TEMAT WYNIKÓW OSIĄGNIĘTYCH W PRZESZŁOŚCI

Dokument zawiera informacje na temat wyników osiągniętych w przeszłości przez ubezpieczeniowe fundusze kapitałowe dostępne w ofercie produktu Multi Kapitał II (kod OWU: FAIJ50):

Data sporządzenia dokumentu 1 lutego 2025 r.

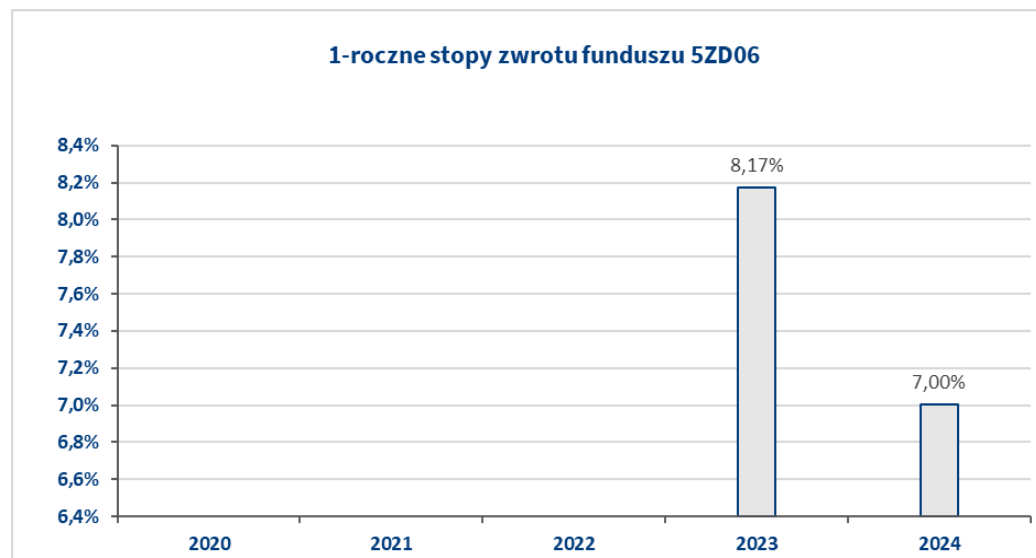
1. Pekao Obligacji Samorządowych i Skarbowych kat. L (kod funduszu: 5ZD06)
2. PZU Obligacji Krótkoterminowych, kat. L (kod funduszu: ZZD40)
3. PZU Papierów Dłużnych POLONEZ, kat. L (kod funduszu: ZZD41)
4. PZU Globalny Obligacji Korporacyjnych, kat. L (kod funduszu: ZZD42)
5. PZU Dłużny Rynków Wschodzących, kat. L (kod funduszu: ZZD43)
6. JPM Global High Yield Bond Fund C (kod funduszu: JFD03)
7. Investor Obligacji Uniwersalny, kat. U (kod funduszu: TZD50)
8. Investor Zabezpieczenia Emerytalnego, kat. U (kod funduszu: TZW50)
9. Generali Stabilny Wzrost, kat E (kod funduszu: 9ZW02)
10. Generali Korona Zrównoważony, kat. E (kod funduszu: 9ZZ01)
11. Pekao Strategii Globalnej, kat. L (kod funduszu: 5ZZ03)
12. PZU Zrównoważony, kat. L (kod funduszu: ZZZ20)
13. PZU Aktywny Globalny, kat. L (kod funduszu: ZZZ21)
14. Pekao Akcji - Aktywna Selekcja, kat. L (kod funduszu: 5ZA04)
15. Pekao Dynamicznych Spółek, kat. L (kod funduszu: 5ZA05)
16. Pekao Megatrendy, kat. L (kod funduszu: 5ZA06)
17. PZU Globalny Akcji Medycznych, kat. L (kod funduszu: ZZA39)
18. PZU Akcji Małych i Średnich Spółek, kat. L (kod funduszu: ZZA40)
19. PZU Akcji Odpowiedzialnego Rozwoju, kat. L (kod funduszu: ZZA41)
20. PZU Akcji Polskich, kat. L (kod funduszu: ZZA43)
21. Fidelity S&P 500 Index Fund P (kod funduszu: 2FA01)
22. Fidelity MSCI Europe Index Fund P (kod funduszu: 2FA02)
23. Fidelity MSCI Japan Index Fund P (kod funduszu: 2FA03)
24. Investor Nowych Technologii, kat. U (kod funduszu: TZA50)

25. Investor Quality, kat. U (kod funduszu: TZA51)
26. Investor Fundamentalny Dywidend i Wzrostu, kat. U (kod funduszu: TZA52)
27. Investor Gold, kat. U (kod funduszu: TZA53)
28. Generali Akcje Value, kat. E (kod funduszu: 9ZA03)
29. Generali Akcji: Megatrendy, kat. E (kod funduszu: 9ZA04)
30. Franklin European Total Return Fund W (kod funduszu: FFD52)
31. Franklin Euro Short Duration Bond Fund W (kod funduszu: FFD53)
32. Schroder ISF - EURO Corporate Bond C (kod funduszu: KFD57)
33. Schroder ISF - Global Inflation Linked Bond C (kod funduszu: KFD58)
34. Schroder ISF - Emerging Market Bond C (kod funduszu: KFD59)
35. Schroder ISF - Emerging Markets Hard Currency C (kod funduszu: KFD60)
36. FF Global Corporate Bond Fund Y (kod funduszu: 2FD59)
37. FF Sustainable Climate Bond Fund Y (kod funduszu: 2FD60)
38. BGF Fixed Income Global Opportunities Fund D2 (kod funduszu: RFD56)
39. JPM Global Macro Opportunities Fund C (kod funduszu: JFO03)
40. JPM US Equity All Cap C (kod funduszu: JFA01)
41. JPM Europe Sustainable Equity Fund C (kod funduszu: JFA02)
42. Schroder ISF - US Large Cap C (kod funduszu: KFA01)
43. Fidelity S&P 500 Index Fund P (kod funduszu: 2FA04)
44. Fidelity MSCI Europe Index Fund P (kod funduszu: 2FA05)
45. Fidelity MSCI Japan Index Fund P (kod funduszu: 2FA06)
46. Fidelity MSCI World Index Fund P (kod funduszu: 2FA07)
47. Franklin U.S. Government Fund W (kod funduszu: FFD54)
48. Franklin Strategic Income Fund W (kod funduszu: FFD55)
49. Schroder ISF - Global Inflation Linked Bond C (kod funduszu: KFD61)
50. Schroder ISF - Emerging Market Bond C (kod funduszu: KFD62)
51. Schroder ISF - Emerging Markets Hard Currency C (kod funduszu: KFD63)
52. FF Asian Bond Fund Y (kod funduszu: 2FD62)
53. FF European High Yield Fund Y (kod funduszu: 2FD63)
54. FF Sustainable Climate Bond Fund Y (kod funduszu: 2FD64)
55. FF US Dollar Bond Fund Y (kod funduszu: 2FD65)
56. BGF Global Corporate Bond Fund D2 (kod funduszu: RFD57)
57. BGF Global Government Bond Fund D2 (kod funduszu: RFD58)
58. BGF US Government Mortgage Impact Fund (kod funduszu: RFD59)

59. BGF Emerging Markets Local Currency Bond D2 (kod funduszu: RFD60)
60. JPM Euroland Equity Fund C (kod funduszu: JFA04)
61. JPM US Equity All Cap C (kod funduszu: JFA05)
62. Martin Currie UK Equity Income Fund W (kod funduszu: FFA14)
63. Schroder ISF - US Large Cap C (kod funduszu: KFA02)
64. Schroder ISF - Global Equity C (kod funduszu: KFA03)
65. Fidelity S&P 500 Index Fund P (kod funduszu: 2FA08)
66. Fidelity MSCI Japan Index Fund P (kod funduszu: 2FA09)
67. Fidelity MSCI Pacific ex-Japan Index Fund P (kod funduszu: 2FA10)
68. Fidelity MSCI World Fund P (kod funduszu: 2FA11)
69. Fidelity MSCI Emerging Markets Index Fund P (kod funduszu: 2FA12)
70. Fundusz Modelowy Dynamiczny II - PLN (kod funduszu: OZA62)
71. Fundusz Modelowy Zrównoważony II - PLN (kod funduszu: OFZ68)
72. Fundusz Modelowy Stabilnego Wzrostu II - PLN (kod funduszu: OZW62)
73. Fundusz gwarantowany - PLN (kod funduszu: UWG12)

Informacja przygotowana na podstawie Rozporządzenia Delegowanego Komisji (UE) 2021/2268 z dnia 6 września 2021 r.

Ten wykres przedstawia wyniki funduszu jako procentową stratę lub procentowy zysk w skali roku w ciągu ostatnich 5 lat.



Wyniki osiągnięte w przeszłości nie są wiarygodnym wskaźnikiem przyszłych wyników. W przyszłości sytuacja na rynkach może kształtować się w zgoła odmienny sposób. Dotychczasowe wyniki mogą jednak pomóc ocenić, w jaki sposób funduszem zarządzano w przeszłości.

Wyniki historyczne obliczone zostały na podstawie zmiany wartości udziału jednostkowego funduszu w odpowiednich okresach.

Fundusz lokuje 100% aktywów w jednostki uczestnictwa funduszu inwestycyjnego:

Pekao Funduszy Globalnych SFIO Pekao Obligacji Samorządowych i Skarbowych kat. L

Opłata administracyjno - dystrybucyjna, opłata z tytułu odpowiedzialności ubezpieczyciela na wypadek śmierci ubezpieczającego, opłata z tytułu odpowiedzialności ubezpieczyciela na wypadek śmierci ubezpieczającego spowodowanej nieszczęśliwym wypadkiem oraz opłata dystrybucyjna są wyłączone z obliczeń.

Szczegółowe informacje dotyczące opłat i zasad wyceny funduszu znajdują się w ogólnych warunkach indywidualnego ubezpieczenia na życie z ubezpieczeniowymi funduszami kapitałowymi Multi Kapitał II, kod OWU: FAIJ50 (w tym w Regulaminie oraz w Tabeli opłat i limitów).

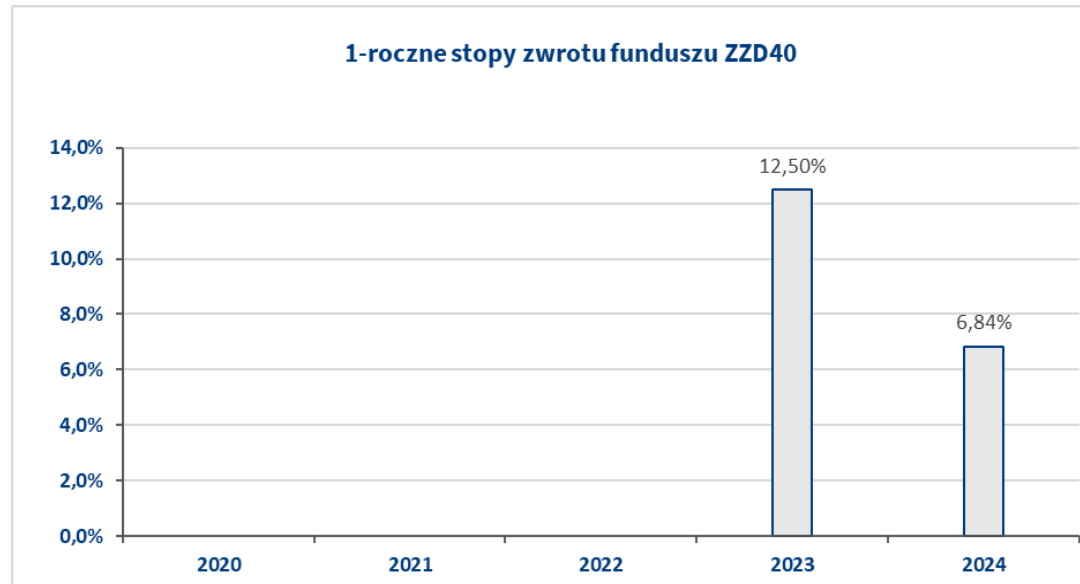
Fundusz został utworzony w ubezpieczeniu Multi Kapitał II (data)

03.01.2022

Waluta, w której dokonywana jest wycena udziału jednostkowego:

PLN

Ten wykres przedstawia wyniki funduszu jako procentową stratę lub procentowy zysk w skali roku w ciągu ostatnich 5 lat.



Wyniki osiągnięte w przeszłości nie są wiarygodnym wskaźnikiem przyszłych wyników. W przyszłości sytuacja na rynkach może kształtować się w zgoła odmienny sposób. Dotychczasowe wyniki mogą jednak pomóc ocenić, w jaki sposób funduszem zarządzano w przeszłości.

Wyniki historyczne obliczone zostały na podstawie zmiany wartości udziału jednostkowego funduszu w odpowiednich okresach.

Fundusz lokuje 100% aktywów w jednostki uczestnictwa funduszu inwestycyjnego:

PZU FIO Parasolowy - PZU Obligacji Krótkoterminowych, kat. L

Opłata administracyjno - dystrybucyjna, opłata z tytułu odpowiedzialności ubezpieczyciela na wypadek śmierci ubezpieczającego, opłata z tytułu odpowiedzialności ubezpieczyciela na wypadek śmierci ubezpieczającego spowodowanej nieszczęśliwym wypadkiem oraz opłata dystrybucyjna są wyłączone z obliczeń.

Szczegółowe informacje dotyczące opłat i zasad wyceny funduszu znajdują się w ogólnych warunkach indywidualnego ubezpieczenia na życie z ubezpieczeniowymi funduszami kapitałowymi Multi Kapitał II, kod OWU: FAIJ50 (w tym w Regulaminie oraz w Tabeli opłat i limitów).

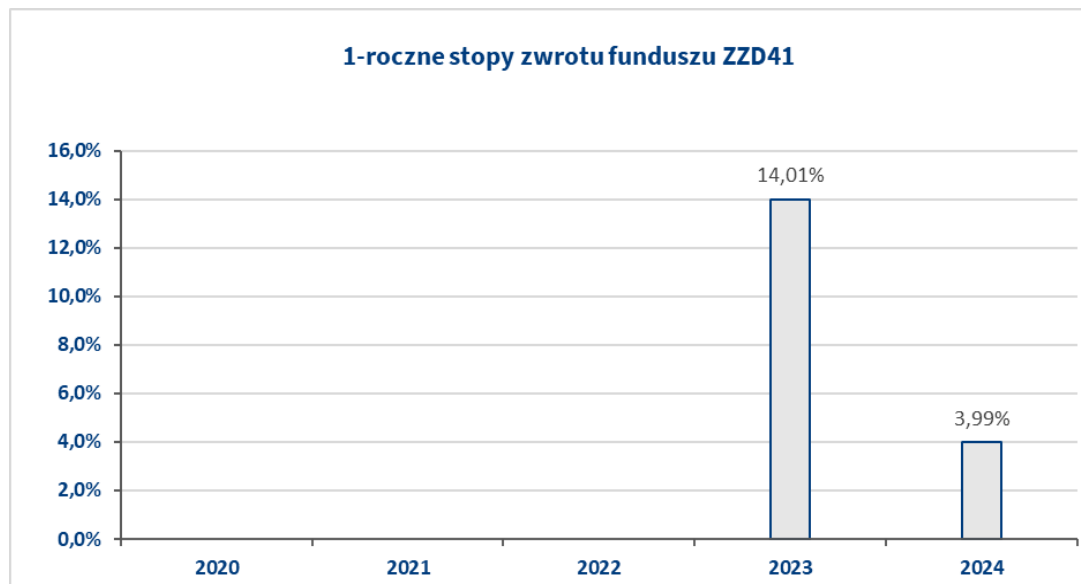
Fundusz został utworzony w ubezpieczeniu Multi Kapitał II (data)

03.01.2022

Waluta, w której dokonywana jest wycena udziału jednostkowego:

PLN

Ten wykres przedstawia wyniki funduszu jako procentową stratę lub procentowy zysk w skali roku w ciągu ostatnich 5 lat.



Wyniki osiągnięte w przeszłości nie są wiarygodnym wskaźnikiem przyszłych wyników. W przyszłości sytuacja na rynkach może kształtować się w zgoła odmienny sposób. Dotychczasowe wyniki mogą jednak pomóc ocenić, w jaki sposób funduszem zarządzano w przeszłości.

Wyniki historyczne obliczone zostały na podstawie zmiany wartości udziału jednostkowego funduszu w odpowiednich okresach.

Fundusz lokuje 100% aktywów w jednostki uczestnictwa funduszu inwestycyjnego:

PZU FIO Parasolowy - PZU Papierów Dłużnych POLONEZ, kat. L

Opłata administracyjno - dystrybucyjna, opłata z tytułu odpowiedzialności ubezpieczyciela na wypadek śmierci ubezpieczającego, opłata z tytułu odpowiedzialności ubezpieczyciela na wypadek śmierci ubezpieczającego spowodowanej nieszczęśliwym wypadkiem oraz opłata dystrybucyjna są wyłączone z obliczeń.

Szczegółowe informacje dotyczące opłat i zasad wyceny funduszu znajdują się w ogólnych warunkach indywidualnego ubezpieczenia na życie z ubezpieczeniowymi funduszami kapitałowymi Multi Kapitał II, kod OWU: FAIJ50 (w tym w Regulaminie oraz w Tabeli opłat i limitów).

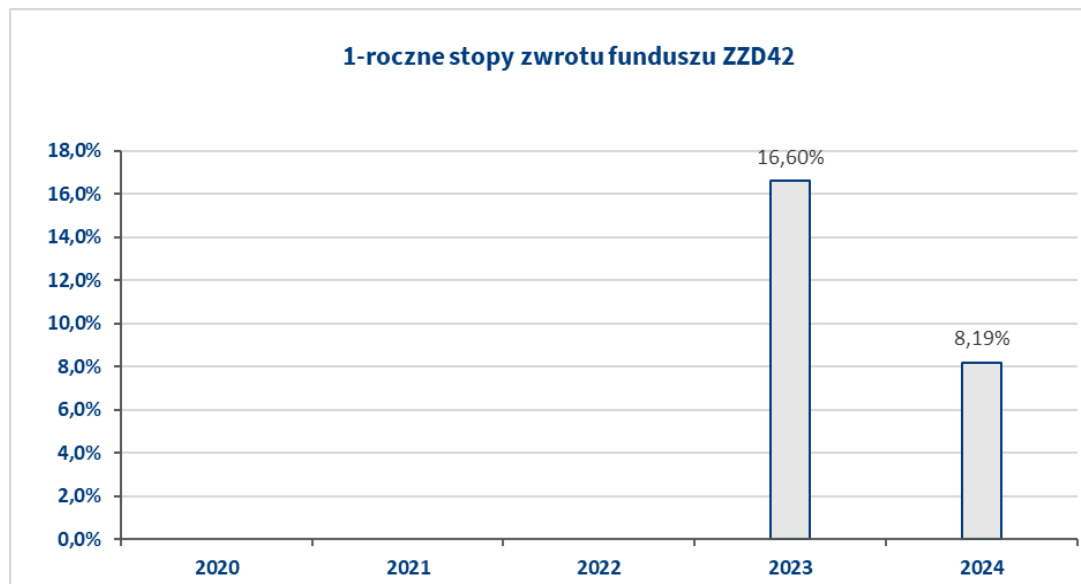
Fundusz został utworzony w ubezpieczeniu Multi Kapitał II (data)

03.01.2022

Waluta, w której dokonywana jest wycena udziału jednostkowego:

PLN

Ten wykres przedstawia wyniki funduszu jako procentową stratę lub procentowy zysk w skali roku w ciągu ostatnich 5 lat.



Wyniki osiągnięte w przeszłości nie są wiarygodnym wskaźnikiem przyszłych wyników. W przyszłości sytuacja na rynkach może kształtować się w zgoła odmienny sposób. Dotychczasowe wyniki mogą jednak pomóc ocenić, w jaki sposób funduszem zarządzano w przeszłości.

Wyniki historyczne obliczone zostały na podstawie zmiany wartości udziału jednostkowego funduszu w odpowiednich okresach.

Fundusz lokuje 100% aktywów w jednostki uczestnictwa funduszu inwestycyjnego:

PZU FIO Parasolowy - PZU Globalny Obligacji Korporacyjnych, kat. L

Opłata administracyjno - dystrybucyjna, opłata z tytułu odpowiedzialności ubezpieczyciela na wypadek śmierci ubezpieczającego, opłata z tytułu odpowiedzialności ubezpieczyciela na wypadek śmierci ubezpieczającego spowodowanej nieszczęśliwym wypadkiem oraz opłata dystrybucyjna są wyłączone z obliczeń.

Szczegółowe informacje dotyczące opłat i zasad wyceny funduszu znajdują się w ogólnych warunkach indywidualnego ubezpieczenia na życie z ubezpieczeniowymi funduszami kapitałowymi Multi Kapitał II, kod OWU: FAIJ50 (w tym w Regulaminie oraz w Tabeli opłat i limitów).

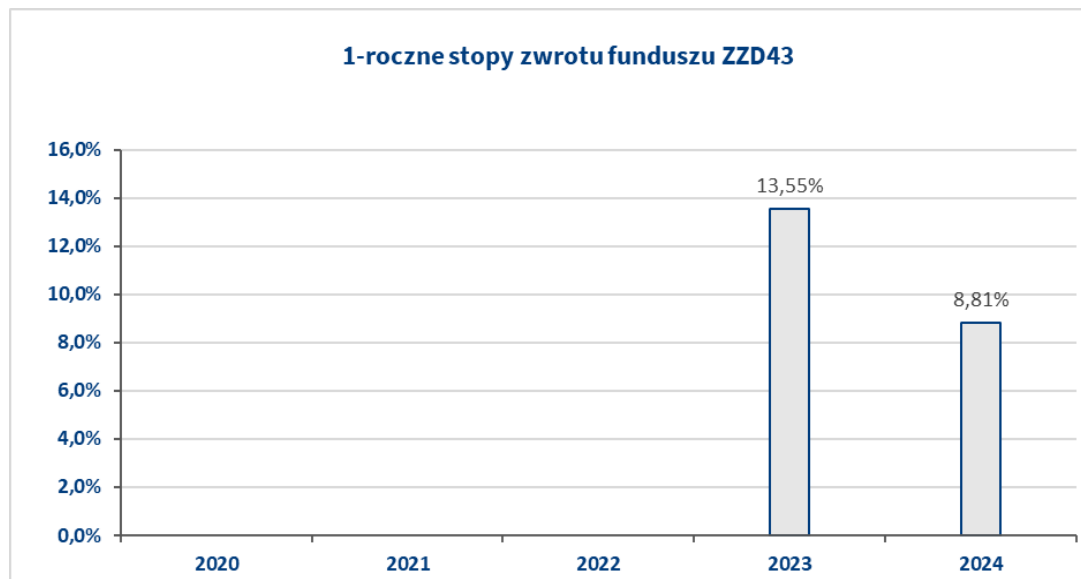
Fundusz został utworzony w ubezpieczeniu Multi Kapitał II (data)

03.01.2022

Waluta, w której dokonywana jest wycena udziału jednostkowego:

PLN

Ten wykres przedstawia wyniki funduszu jako procentową stratę lub procentowy zysk w skali roku w ciągu ostatnich 5 lat.



Wyniki osiągnięte w przeszłości nie są wiarygodnym wskaźnikiem przyszłych wyników. W przyszłości sytuacja na rynkach może kształtować się w zgoła odmienny sposób. Dotychczasowe wyniki mogą jednak pomóc ocenić, w jaki sposób funduszem zarządzano w przeszłości.

Wyniki historyczne obliczone zostały na podstawie zmiany wartości udziału jednostkowego funduszu w odpowiednich okresach.

Fundusz lokuje 100% aktywów w jednostki uczestnictwa funduszu inwestycyjnego:

PZU FIO Parasolowy - PZU Dłużny Rynków Wschodzących, kat. L

Opłata administracyjno - dystrybucyjna, opłata z tytułu odpowiedzialności ubezpieczyciela na wypadek śmierci ubezpieczającego, opłata z tytułu odpowiedzialności ubezpieczyciela na wypadek śmierci ubezpieczającego spowodowanej nieszczęśliwym wypadkiem oraz opłata dystrybucyjna są wyłączone z obliczeń.

Szczegółowe informacje dotyczące opłat i zasad wyceny funduszu znajdują się w ogólnych warunkach indywidualnego ubezpieczenia na życie z ubezpieczeniowymi funduszami kapitałowymi Multi Kapitał II, kod OWU: FAIJ50 (w tym w Regulaminie oraz w Tabeli opłat i limitów).

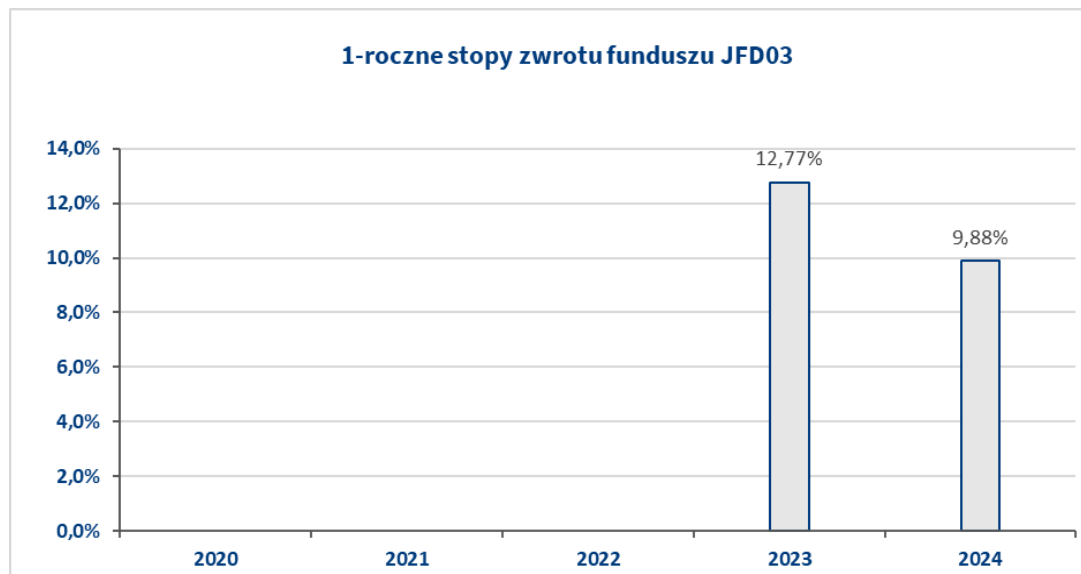
Fundusz został utworzony w ubezpieczeniu Multi Kapitał II (data)

03.01.2022

Waluta, w której dokonywana jest wycena udziału jednostkowego:

PLN

Ten wykres przedstawia wyniki funduszu jako procentową stratę lub procentowy zysk w skali roku w ciągu ostatnich 5 lat.



Wyniki osiągnięte w przeszłości nie są wiarygodnym wskaźnikiem przyszłych wyników. W przyszłości sytuacja na rynkach może kształtować się w zgoła odmienny sposób. Dotychczasowe wyniki mogą jednak pomóc ocenić, w jaki sposób funduszem zarządzano w przeszłości.

Wyniki historyczne obliczone zostały na podstawie zmiany wartości udziału jednostkowego funduszu w odpowiednich okresach.

Fundusz lokuje 100% aktywów w jednostki uczestnictwa funduszu inwestycyjnego:

JPMorgan Investment Funds - JPM Global High Yield Bond Fund C (Hedged)

Opłata administracyjno - dystrybucyjna, opłata z tytułu odpowiedzialności ubezpieczyciela na wypadek śmierci ubezpieczającego, opłata z tytułu odpowiedzialności ubezpieczyciela na wypadek śmierci ubezpieczającego spowodowanej nieszczęśliwym wypadkiem oraz opłata dystrybucyjna są wyłączone z obliczeń.

Szczegółowe informacje dotyczące opłat i zasad wyceny funduszu znajdują się w ogólnych warunkach indywidualnego ubezpieczenia na życie z ubezpieczeniowymi funduszami kapitałowymi Multi Kapitał II, kod OWU: FAIJ50 (w tym w Regulaminie oraz w Tabeli opłat i limitów).

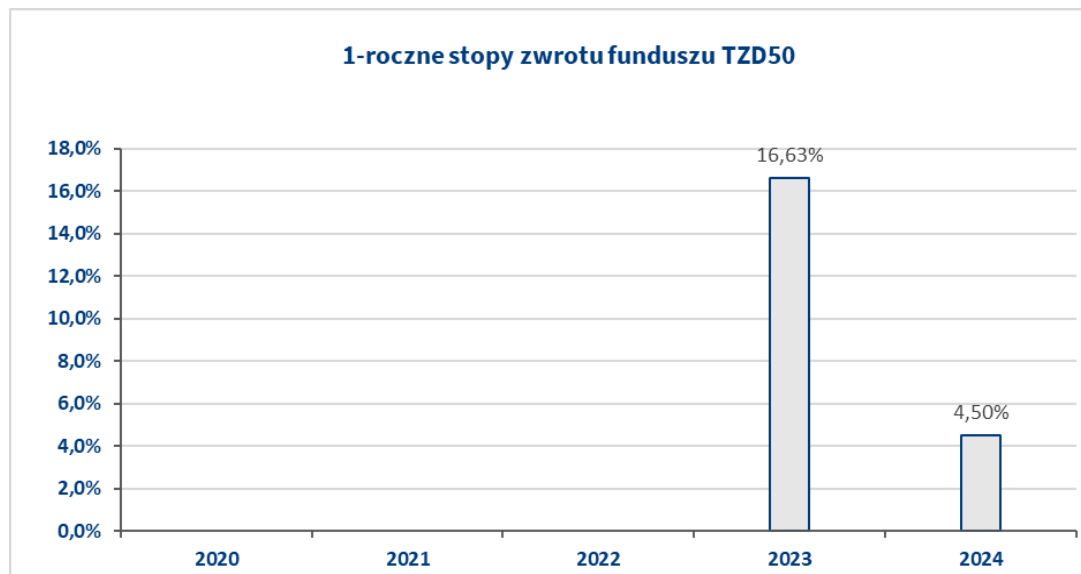
Fundusz został utworzony w ubezpieczeniu Multi Kapitał II (data)

03.01.2022

Waluta, w której dokonywana jest wycena udziału jednostkowego:

PLN

Ten wykres przedstawia wyniki funduszu jako procentową stratę lub procentowy zysk w skali roku w ciągu ostatnich 5 lat.



Wyniki osiągnięte w przeszłości nie są wiarygodnym wskaźnikiem przyszłych wyników. W przyszłości sytuacja na rynkach może kształtować się w zgoła odmienny sposób. Dotychczasowe wyniki mogą jednak pomóc ocenić, w jaki sposób funduszem zarządzano w przeszłości.

Wyniki historyczne obliczone zostały na podstawie zmiany wartości udziału jednostkowego funduszu w odpowiednich okresach.

Fundusz lokuje 100% aktywów w jednostki uczestnictwa funduszu inwestycyjnego:

Investor Parasol FIO Subfundusz Investor Obligacji Uniwersalny, kat. U

Opłata administracyjno - dystrybucyjna, opłata z tytułu odpowiedzialności ubezpieczyciela na wypadek śmierci ubezpieczającego, opłata z tytułu odpowiedzialności ubezpieczyciela na wypadek śmierci ubezpieczającego spowodowanej nieszczęśliwym wypadkiem oraz opłata dystrybucyjna są wyłączone z obliczeń.

Szczegółowe informacje dotyczące opłat i zasad wyceny funduszu znajdują się w ogólnych warunkach indywidualnego ubezpieczenia na życie z ubezpieczeniowymi funduszami kapitałowymi Multi Kapitał II, kod OWU: FAIJ50 (w tym w Regulaminie oraz w Tabeli opłat i limitów).

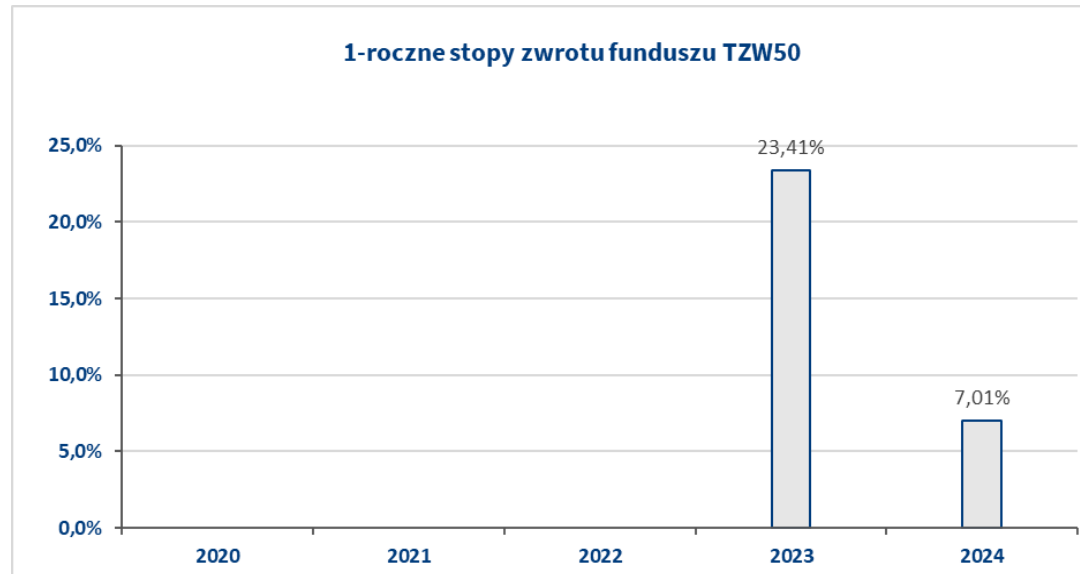
Fundusz został utworzony w ubezpieczeniu Multi Kapitał II (data)

09.05.2022

Waluta, w której dokonywana jest wycena udziału jednostkowego:

PLN

Ten wykres przedstawia wyniki funduszu jako procentową stratę lub procentowy zysk w skali roku w ciągu ostatnich 5 lat.



Wyniki osiągnięte w przeszłości nie są wiarygodnym wskaźnikiem przyszłych wyników. W przyszłości sytuacja na rynkach może kształtować się w zgoła odmienny sposób. Dotychczasowe wyniki mogą jednak pomóc ocenić, w jaki sposób funduszem zarządzano w przeszłości.

Wyniki historyczne obliczone zostały na podstawie zmiany wartości udziału jednostkowego funduszu w odpowiednich okresach.

Fundusz lokuje 100% aktywów w jednostki uczestnictwa funduszu inwestycyjnego:

Investor Parasol FIO Subfundusz Investor Zabezpieczenia Emerytalnego, kat. U

Opłata administracyjno - dystrybucyjna, opłata z tytułu odpowiedzialności ubezpieczyciela na wypadek śmierci ubezpieczającego, opłata z tytułu odpowiedzialności ubezpieczyciela na wypadek śmierci ubezpieczającego spowodowanej nieszczęśliwym wypadkiem oraz opłata dystrybucyjna są wyłączone z obliczeń.

Szczegółowe informacje dotyczące opłat i zasad wyceny funduszu znajdują się w ogólnych warunkach indywidualnego ubezpieczenia na życie z ubezpieczeniowymi funduszami kapitałowymi Multi Kapitał II, kod OWU: FAIJ50 (w tym w Regulaminie oraz w Tabeli opłat i limitów).

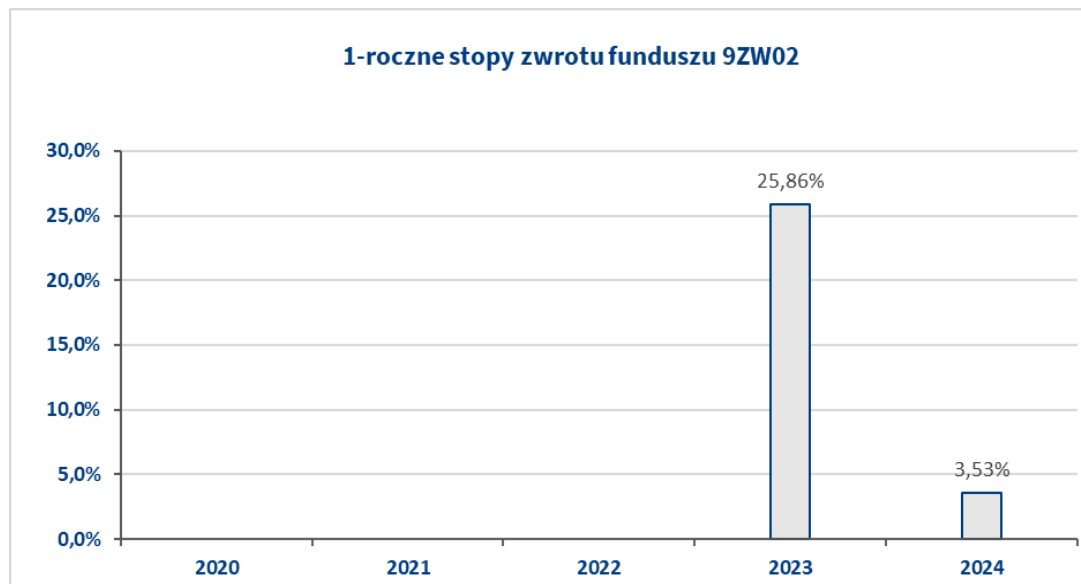
Fundusz został utworzony w ubezpieczeniu Multi Kapitał II (data)

09.05.2022

Waluta, w której dokonywana jest wycena udziału jednostkowego:

PLN

Ten wykres przedstawia wyniki funduszu jako procentową stratę lub procentowy zysk w skali roku w ciągu ostatnich 5 lat.



Wyniki osiągnięte w przeszłości nie są wiarygodnym wskaźnikiem przyszłych wyników. W przyszłości sytuacja na rynkach może kształtować się w zgoła odmienny sposób. Dotychczasowe wyniki mogą jednak pomóc ocenić, w jaki sposób funduszem zarządzano w przeszłości.

Wyniki historyczne obliczone zostały na podstawie zmiany wartości udziału jednostkowego funduszu w odpowiednich okresach.

Fundusz lokuje 100% aktywów w jednostki uczestnictwa funduszu inwestycyjnego:

Generali Fundusze SFIO Subfundusz Generali Stabilny Wzrost, kat. E

Opłata administracyjno - dystrybucyjna, opłata z tytułu odpowiedzialności ubezpieczyciela na wypadek śmierci ubezpieczającego, opłata z tytułu odpowiedzialności ubezpieczyciela na wypadek śmierci ubezpieczającego spowodowanej nieszczęśliwym wypadkiem oraz opłata dystrybucyjna są wyłączone z obliczeń.

Szczegółowe informacje dotyczące opłat i zasad wyceny funduszu znajdują się w ogólnych warunkach indywidualnego ubezpieczenia na życie z ubezpieczeniowymi funduszami kapitałowymi Multi Kapitał II, kod OWU: FAIJ50 (w tym w Regulaminie oraz w Tabeli opłat i limitów).

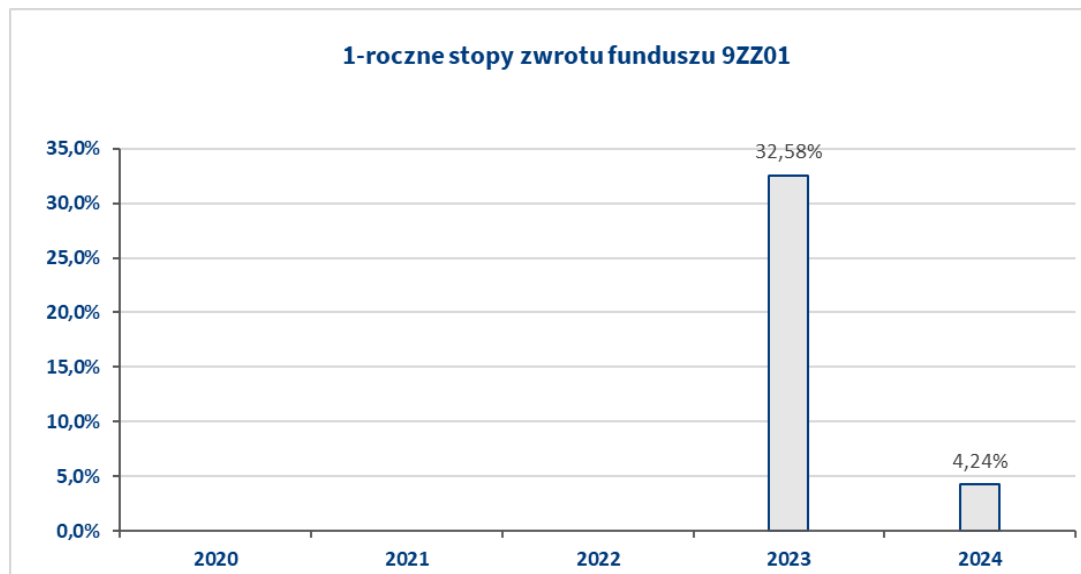
Fundusz został utworzony w ubezpieczeniu Multi Kapitał II (data)

09.05.2022

Waluta, w której dokonywana jest wycena udziału jednostkowego:

PLN

Ten wykres przedstawia wyniki funduszu jako procentową stratę lub procentowy zysk w skali roku w ciągu ostatnich 5 lat.



Wyniki osiągnięte w przeszłości nie są wiarygodnym wskaźnikiem przyszłych wyników. W przyszłości sytuacja na rynkach może kształtować się w zgoła odmienny sposób. Dotychczasowe wyniki mogą jednak pomóc ocenić, w jaki sposób funduszem zarządzano w przeszłości.

Wyniki historyczne obliczone zostały na podstawie zmiany wartości udziału jednostkowego funduszu w odpowiednich okresach.

Fundusz lokuje 100% aktywów w jednostki uczestnictwa funduszu inwestycyjnego:

Generali Fundusze FIO Subfundusz Generali Korona Zrównoważony, kat. E

Opłata administracyjno - dystrybucyjna, opłata z tytułu odpowiedzialności ubezpieczyciela na wypadek śmierci ubezpieczającego, opłata z tytułu odpowiedzialności ubezpieczyciela na wypadek śmierci ubezpieczającego spowodowanej nieszczęśliwym wypadkiem oraz opłata dystrybucyjna są wyłączone z obliczeń.

Szczegółowe informacje dotyczące opłat i zasad wyceny funduszu znajdują się w ogólnych warunkach indywidualnego ubezpieczenia na życie z ubezpieczeniowymi funduszami kapitałowymi Multi Kapitał II, kod OWU: FAIJ50 (w tym w Regulaminie oraz w Tabeli opłat i limitów).

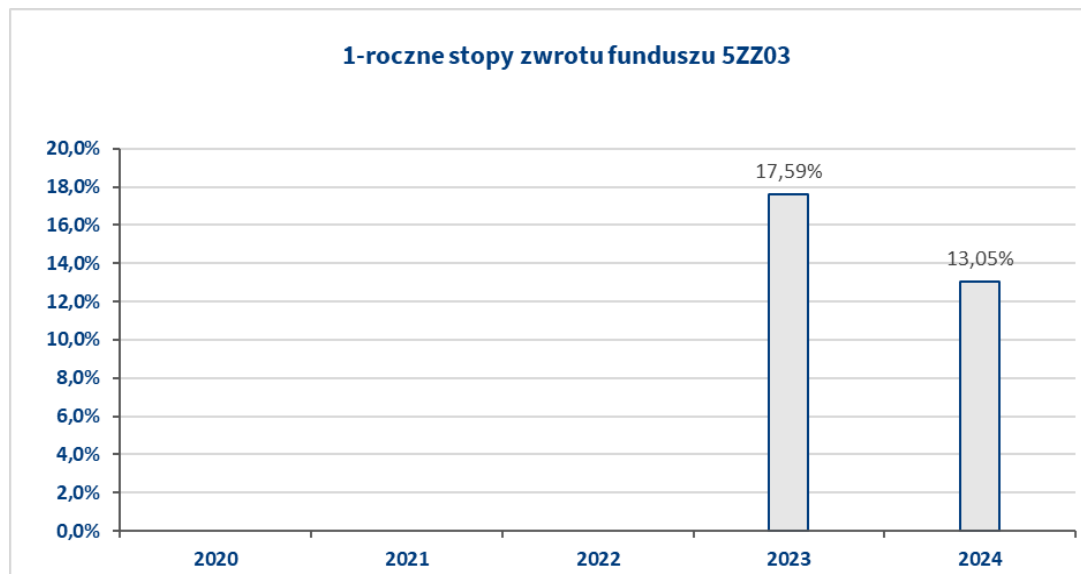
Fundusz został utworzony w ubezpieczeniu Multi Kapitał II (data)

03.01.2022

Waluta, w której dokonywana jest wycena udziału jednostkowego:

PLN

Ten wykres przedstawia wyniki funduszu jako procentową stratę lub procentowy zysk w skali roku w ciągu ostatnich 5 lat.



Wyniki osiągnięte w przeszłości nie są wiarygodnym wskaźnikiem przyszłych wyników. W przyszłości sytuacja na rynkach może kształtować się w zgoła odmienny sposób. Dotychczasowe wyniki mogą jednak pomóc ocenić, w jaki sposób funduszem zarządzano w przeszłości.

Wyniki historyczne obliczone zostały na podstawie zmiany wartości udziału jednostkowego funduszu w odpowiednich okresach.

Fundusz lokuje 100% aktywów w jednostki uczestnictwa funduszu inwestycyjnego:

Pekao Strategie Funduszowe SFIO - Pekao Strategii Globalnej, kat. L

Opłata administracyjno - dystrybucyjna, opłata z tytułu odpowiedzialności ubezpieczyciela na wypadek śmierci ubezpieczającego, opłata z tytułu odpowiedzialności ubezpieczyciela na wypadek śmierci ubezpieczającego spowodowanej nieszczęśliwym wypadkiem oraz opłata dystrybucyjna są wyłączone z obliczeń.

Szczegółowe informacje dotyczące opłat i zasad wyceny funduszu znajdują się w ogólnych warunkach indywidualnego ubezpieczenia na życie z ubezpieczeniowymi funduszami kapitałowymi Multi Kapitał II, kod OWU: FAIJ50 (w tym w Regulaminie oraz w Tabeli opłat i limitów).

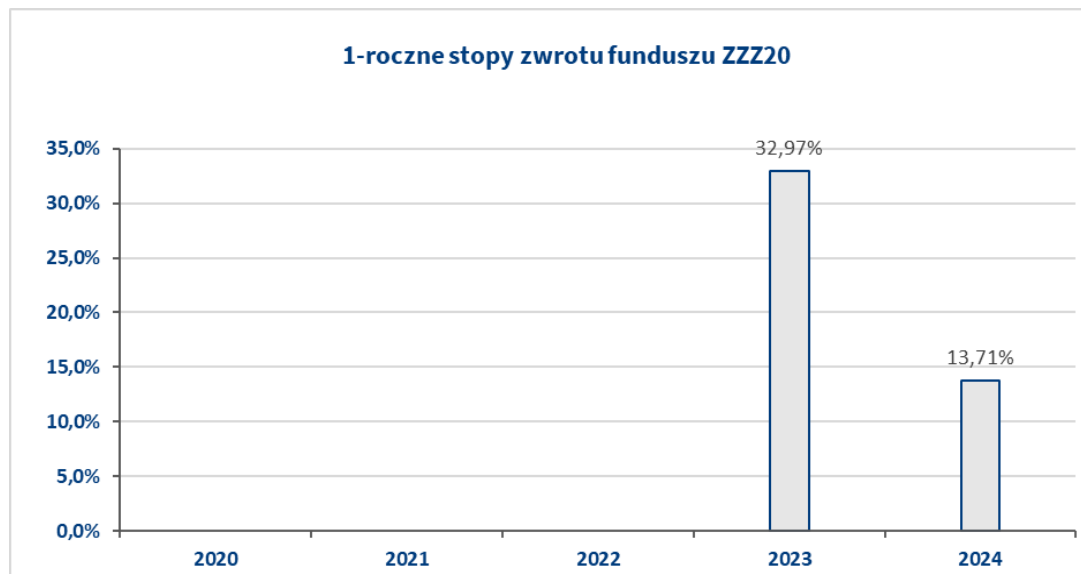
Fundusz został utworzony w ubezpieczeniu Multi Kapitał II (data)

03.01.2022

Waluta, w której dokonywana jest wycena udziału jednostkowego:

PLN

Ten wykres przedstawia wyniki funduszu jako procentową stratę lub procentowy zysk w skali roku w ciągu ostatnich 5 lat.



Wyniki osiągnięte w przeszłości nie są wiarygodnym wskaźnikiem przyszłych wyników. W przyszłości sytuacja na rynkach może kształtować się w zgoła odmienny sposób. Dotychczasowe wyniki mogą jednak pomóc ocenić, w jaki sposób funduszem zarządzano w przeszłości.

Wyniki historyczne obliczone zostały na podstawie zmiany wartości udziału jednostkowego funduszu w odpowiednich okresach.

Fundusz lokuje 100% aktywów w jednostki uczestnictwa funduszu inwestycyjnego:

PZU FIO Parasolowy - PZU Zrównoważony, kat. L

Opłata administracyjno - dystrybucyjna, opłata z tytułu odpowiedzialności ubezpieczyciela na wypadek śmierci ubezpieczającego, opłata z tytułu odpowiedzialności ubezpieczyciela na wypadek śmierci ubezpieczającego spowodowanej nieszczęśliwym wypadkiem oraz opłata dystrybucyjna są wyłączone z obliczeń.

Szczegółowe informacje dotyczące opłat i zasad wyceny funduszu znajdują się w ogólnych warunkach indywidualnego ubezpieczenia na życie z ubezpieczeniowymi funduszami kapitałowymi Multi Kapitał II, kod OWU: FAIJ50 (w tym w Regulaminie oraz w Tabeli opłat i limitów).

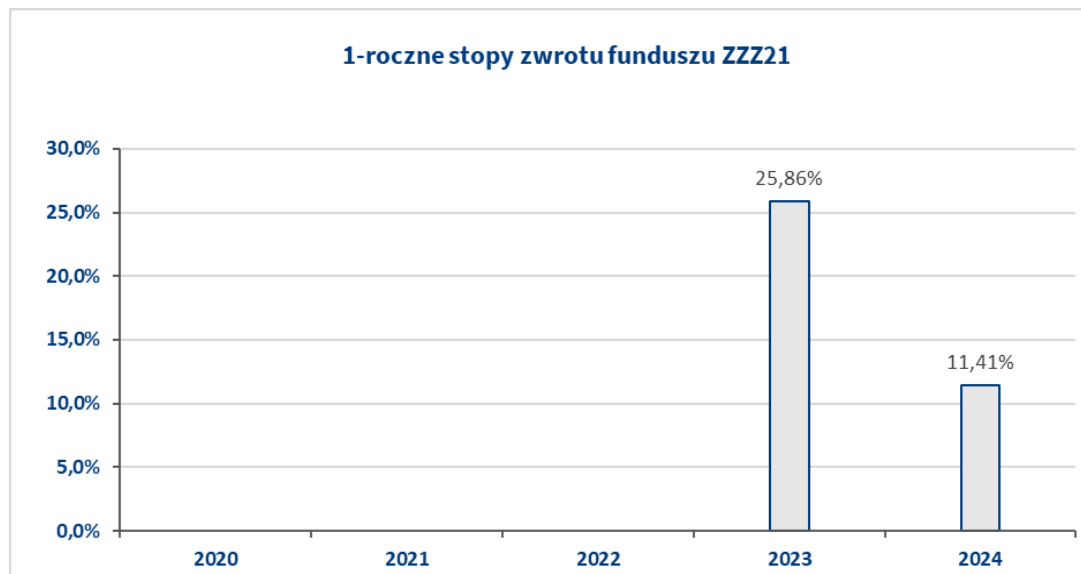
Fundusz został utworzony w ubezpieczeniu Multi Kapitał II (data)

03.01.2022

Waluta, w której dokonywana jest wycena udziału jednostkowego:

PLN

Ten wykres przedstawia wyniki funduszu jako procentową stratę lub procentowy zysk w skali roku w ciągu ostatnich 5 lat.



Wyniki osiągnięte w przeszłości nie są wiarygodnym wskaźnikiem przyszłych wyników. W przyszłości sytuacja na rynkach może kształtować się w zgoła odmienny sposób. Dotychczasowe wyniki mogą jednak pomóc ocenić, w jaki sposób funduszem zarządzano w przeszłości.

Wyniki historyczne obliczone zostały na podstawie zmiany wartości udziału jednostkowego funduszu w odpowiednich okresach.

Fundusz lokuje 100% aktywów w jednostki uczestnictwa funduszu inwestycyjnego:

PZU FIO Parasolowy - PZU Aktywny Globalny, kat. L

Opłata administracyjno - dystrybucyjna, opłata z tytułu odpowiedzialności ubezpieczyciela na wypadek śmierci ubezpieczającego, opłata z tytułu odpowiedzialności ubezpieczyciela na wypadek śmierci ubezpieczającego spowodowanej nieszczęśliwym wypadkiem oraz opłata dystrybucyjna są wyłączone z obliczeń.

Szczegółowe informacje dotyczące opłat i zasad wyceny funduszu znajdują się w ogólnych warunkach indywidualnego ubezpieczenia na życie z ubezpieczeniowymi funduszami kapitałowymi Multi Kapitał II, kod OWU: FAIJ50 (w tym w Regulaminie oraz w Tabeli opłat i limitów).

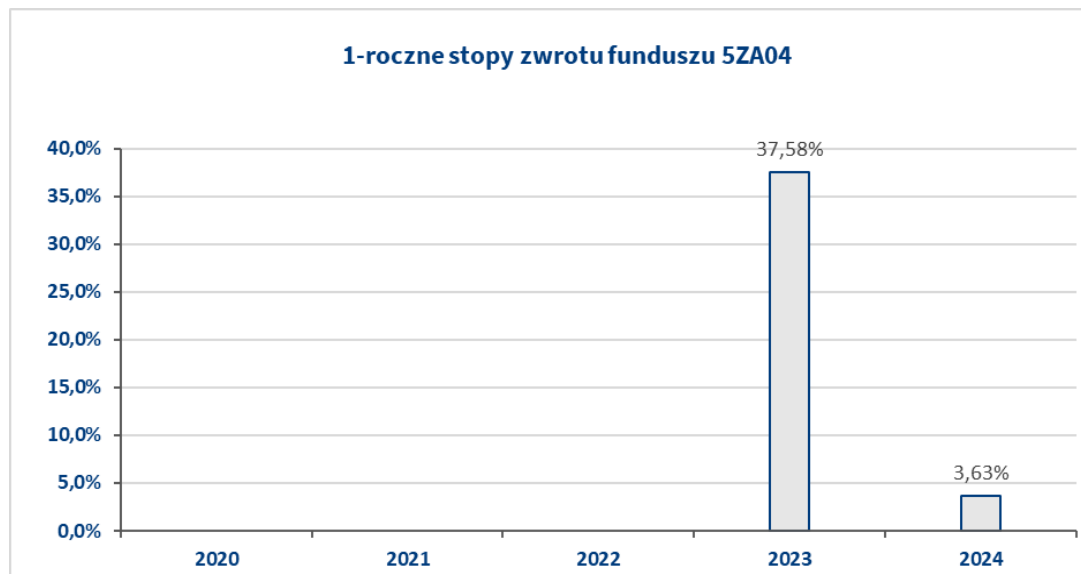
Fundusz został utworzony w ubezpieczeniu Multi Kapitał II (data)

03.01.2022

Waluta, w której dokonywana jest wycena udziału jednostkowego:

PLN

Ten wykres przedstawia wyniki funduszu jako procentową stratę lub procentowy zysk w skali roku w ciągu ostatnich 5 lat.



Wyniki osiągnięte w przeszłości nie są wiarygodnym wskaźnikiem przyszłych wyników. W przyszłości sytuacja na rynkach może kształtować się w zgoła odmienny sposób. Dotychczasowe wyniki mogą jednak pomóc ocenić, w jaki sposób funduszem zarządzano w przeszłości.

Wyniki historyczne obliczone zostały na podstawie zmiany wartości udziału jednostkowego funduszu w odpowiednich okresach.

Fundusz lokuje 100% aktywów w jednostki uczestnictwa funduszu inwestycyjnego:

Pekao FIO - Pekao Akcji - Aktywna Selekcja, kat. L

Opłata administracyjno - dystrybucyjna, opłata z tytułu odpowiedzialności ubezpieczyciela na wypadek śmierci ubezpieczającego, opłata z tytułu odpowiedzialności ubezpieczyciela na wypadek śmierci ubezpieczającego spowodowanej nieszczęśliwym wypadkiem oraz opłata dystrybucyjna są wyłączone z obliczeń.

Szczegółowe informacje dotyczące opłat i zasad wyceny funduszu znajdują się w ogólnych warunkach indywidualnego ubezpieczenia na życie z ubezpieczeniowymi funduszami kapitałowymi Multi Kapitał II, kod OWU: FAIJ50 (w tym w Regulaminie oraz w Tabeli opłat i limitów).

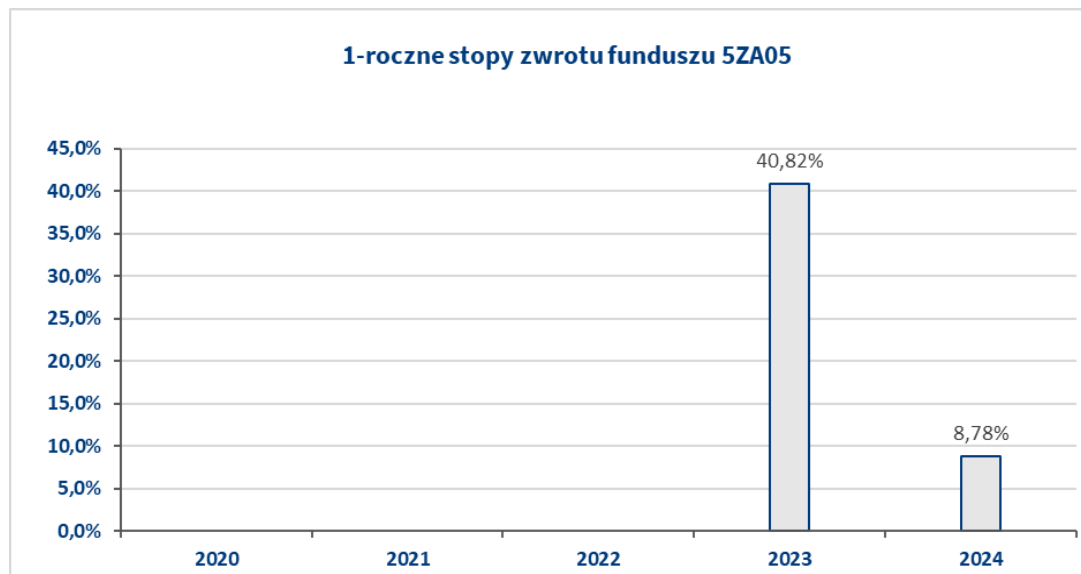
Fundusz został utworzony w ubezpieczeniu Multi Kapitał II (data)

03.01.2022

Waluta, w której dokonywana jest wycena udziału jednostkowego:

PLN

Ten wykres przedstawia wyniki funduszu jako procentową stratę lub procentowy zysk w skali roku w ciągu ostatnich 5 lat.



Wyniki osiągnięte w przeszłości nie są wiarygodnym wskaźnikiem przyszłych wyników. W przyszłości sytuacja na rynkach może kształtować się w zgoła odmienny sposób. Dotychczasowe wyniki mogą jednak pomóc ocenić, w jaki sposób funduszem zarządzano w przeszłości.

Wyniki historyczne obliczone zostały na podstawie zmiany wartości udziału jednostkowego funduszu w odpowiednich okresach.

Fundusz lokuje 100% aktywów w jednostki uczestnictwa funduszu inwestycyjnego:

Pekao FIO - Pekao Dynamicznych Spółek, kat. L

Opłata administracyjno - dystrybucyjna, opłata z tytułu odpowiedzialności ubezpieczyciela na wypadek śmierci ubezpieczającego, opłata z tytułu odpowiedzialności ubezpieczyciela na wypadek śmierci ubezpieczającego spowodowanej nieszczęśliwym wypadkiem oraz opłata dystrybucyjna są wyłączone z obliczeń.

Szczegółowe informacje dotyczące opłat i zasad wyceny funduszu znajdują się w ogólnych warunkach indywidualnego ubezpieczenia na życie z ubezpieczeniowymi funduszami kapitałowymi Multi Kapitał II, kod OWU: FAIJ50 (w tym w Regulaminie oraz w Tabeli opłat i limitów).

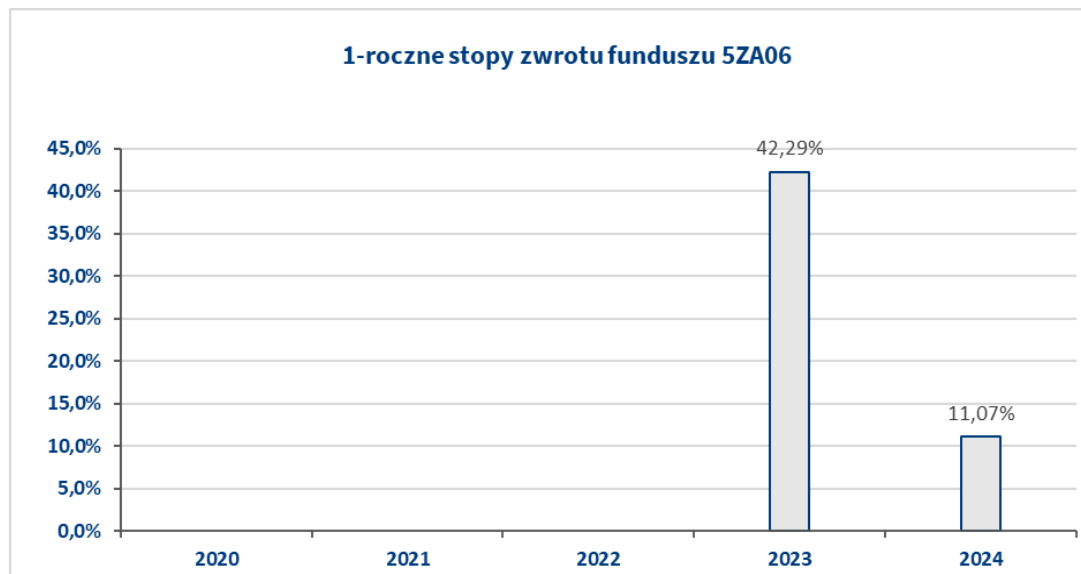
Fundusz został utworzony w ubezpieczeniu Multi Kapitał II (data)

03.01.2022

Waluta, w której dokonywana jest wycena udziału jednostkowego:

PLN

Ten wykres przedstawia wyniki funduszu jako procentową stratę lub procentowy zysk w skali roku w ciągu ostatnich 5 lat.



Wyniki osiągnięte w przeszłości nie są wiarygodnym wskaźnikiem przyszłych wyników. W przyszłości sytuacja na rynkach może kształtować się w zgoła odmienny sposób. Dotychczasowe wyniki mogą jednak pomóc ocenić, w jaki sposób funduszem zarządzano w przeszłości.

Wyniki historyczne obliczone zostały na podstawie zmiany wartości udziału jednostkowego funduszu w odpowiednich okresach.

Fundusz lokuje 100% aktywów w jednostki uczestnictwa funduszu inwestycyjnego:

Pekao FIO - Pekao Megatrendy, kat. L

Opłata administracyjno - dystrybucyjna, opłata z tytułu odpowiedzialności ubezpieczyciela na wypadek śmierci ubezpieczającego, opłata z tytułu odpowiedzialności ubezpieczyciela na wypadek śmierci ubezpieczającego spowodowanej nieszczęśliwym wypadkiem oraz opłata dystrybucyjna są wyłączone z obliczeń.

Szczegółowe informacje dotyczące opłat i zasad wyceny funduszu znajdują się w ogólnych warunkach indywidualnego ubezpieczenia na życie z ubezpieczeniowymi funduszami kapitałowymi Multi Kapitał II, kod OWU: FAIJ50 (w tym w Regulaminie oraz w Tabeli opłat i limitów).

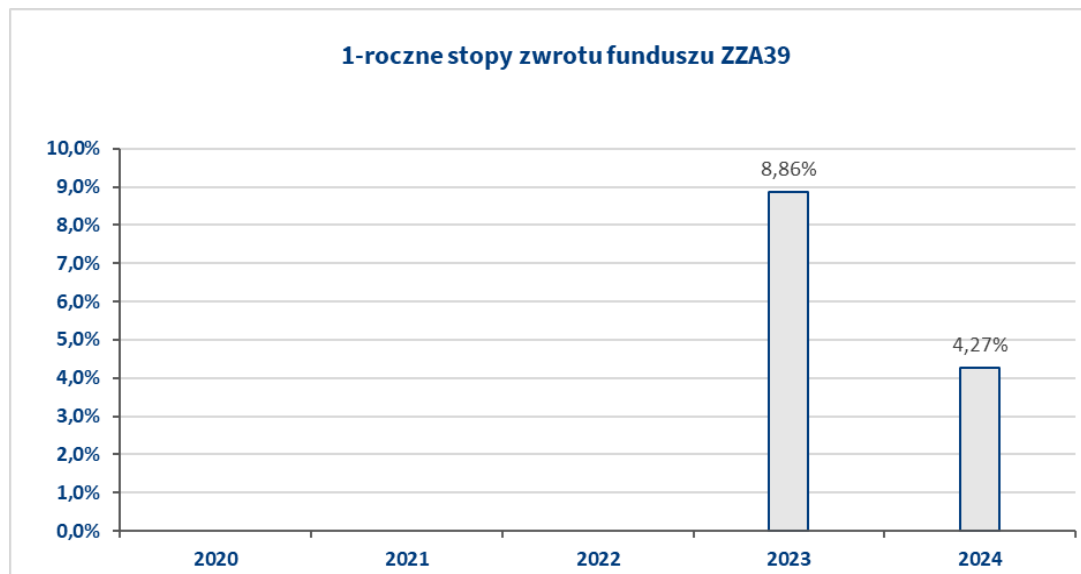
Fundusz został utworzony w ubezpieczeniu Multi Kapitał II (data)

03.01.2022

Waluta, w której dokonywana jest wycena udziału jednostkowego:

PLN

Ten wykres przedstawia wyniki funduszu jako procentową stratę lub procentowy zysk w skali roku w ciągu ostatnich 5 lat.



Wyniki osiągnięte w przeszłości nie są wiarygodnym wskaźnikiem przyszłych wyników. W przyszłości sytuacja na rynkach może kształtować się w zgoła odmienny sposób. Dotychczasowe wyniki mogą jednak pomóc ocenić, w jaki sposób funduszem zarządzano w przeszłości.

Wyniki historyczne obliczone zostały na podstawie zmiany wartości udziału jednostkowego funduszu w odpowiednich okresach.

Fundusz lokuje 100% aktywów w jednostki uczestnictwa funduszu inwestycyjnego:

PZU FIO Parasolowy PZU Globalny Akcji Medycznych, kat. L

Opłata administracyjno - dystrybucyjna, opłata z tytułu odpowiedzialności ubezpieczyciela na wypadek śmierci ubezpieczającego, opłata z tytułu odpowiedzialności ubezpieczyciela na wypadek śmierci ubezpieczającego spowodowanej nieszczęśliwym wypadkiem oraz opłata dystrybucyjna są wyłączone z obliczeń.

Szczegółowe informacje dotyczące opłat i zasad wyceny funduszu znajdują się w ogólnych warunkach indywidualnego ubezpieczenia na życie z ubezpieczeniowymi funduszami kapitałowymi Multi Kapitał II, kod OWU: FAIJ50 (w tym w Regulaminie oraz w Tabeli opłat i limitów).

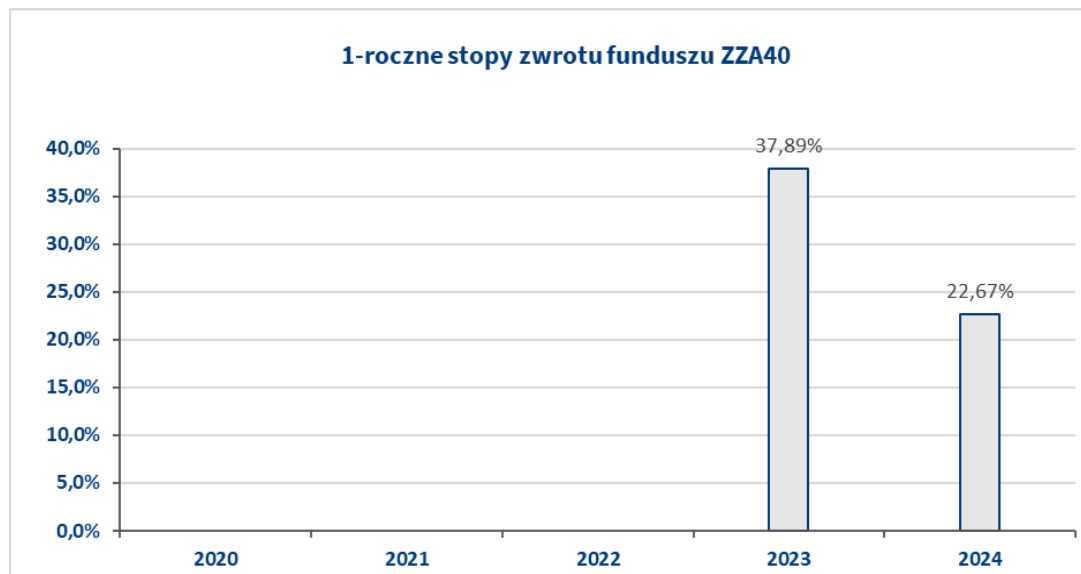
Fundusz został utworzony w ubezpieczeniu Multi Kapitał II (data)

03.01.2022

Waluta, w której dokonywana jest wycena udziału jednostkowego:

PLN

Ten wykres przedstawia wyniki funduszu jako procentową stratę lub procentowy zysk w skali roku w ciągu ostatnich 5 lat.



Wyniki osiągnięte w przeszłości nie są wiarygodnym wskaźnikiem przyszłych wyników. W przyszłości sytuacja na rynkach może kształtować się w zgoła odmienny sposób. Dotychczasowe wyniki mogą jednak pomóc ocenić, w jaki sposób funduszem zarządzano w przeszłości.

Wyniki historyczne obliczone zostały na podstawie zmiany wartości udziału jednostkowego funduszu w odpowiednich okresach.

Fundusz lokuje 100% aktywów w jednostki uczestnictwa funduszu inwestycyjnego:

PZU FIO Parasolowy - PZU Akcji Małych i Średnich Spółek, kat. L

Opłata administracyjno - dystrybucyjna, opłata z tytułu odpowiedzialności ubezpieczyciela na wypadek śmierci ubezpieczającego, opłata z tytułu odpowiedzialności ubezpieczyciela na wypadek śmierci ubezpieczającego spowodowanej nieszczęśliwym wypadkiem oraz opłata dystrybucyjna są wyłączone z obliczeń.

Szczegółowe informacje dotyczące opłat i zasad wyceny funduszu znajdują się w ogólnych warunkach indywidualnego ubezpieczenia na życie z ubezpieczeniowymi funduszami kapitałowymi Multi Kapitał II, kod OWU: FAIJ50 (w tym w Regulaminie oraz w Tabeli opłat i limitów).

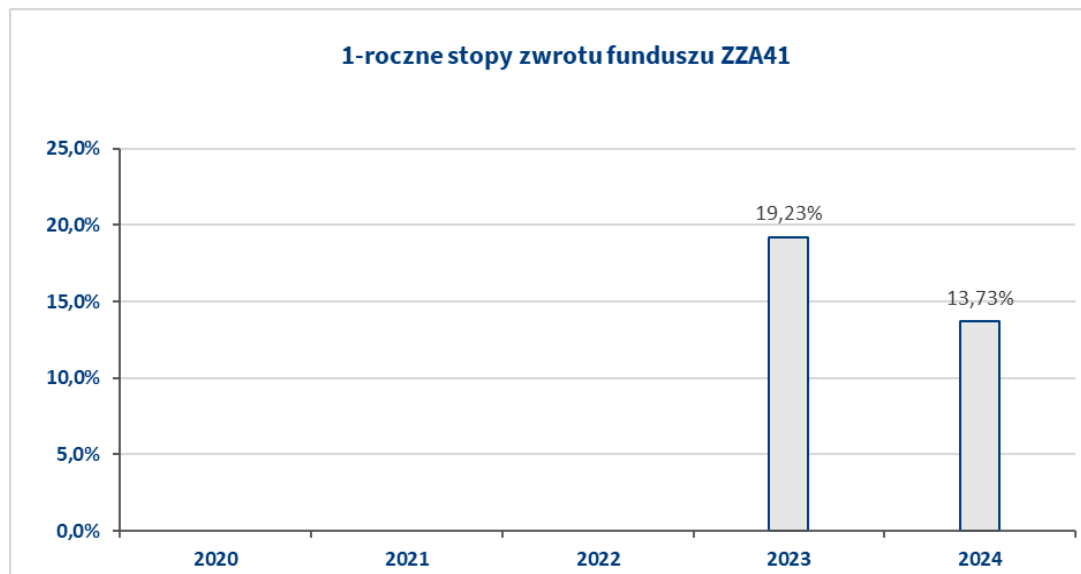
Fundusz został utworzony w ubezpieczeniu Multi Kapitał II (data)

03.01.2022

Waluta, w której dokonywana jest wycena udziału jednostkowego:

PLN

Ten wykres przedstawia wyniki funduszu jako procentową stratę lub procentowy zysk w skali roku w ciągu ostatnich 5 lat.



Wyniki osiągnięte w przeszłości nie są wiarygodnym wskaźnikiem przyszłych wyników. W przyszłości sytuacja na rynkach może kształtować się w zgoła odmienny sposób. Dotychczasowe wyniki mogą jednak pomóc ocenić, w jaki sposób funduszem zarządzano w przeszłości.

Wyniki historyczne obliczone zostały na podstawie zmiany wartości udziału jednostkowego funduszu w odpowiednich okresach.

Fundusz lokuje 100% aktywów w jednostki uczestnictwa funduszu inwestycyjnego:

PZU FIO Parasolowy - PZU Akcji Odpowiedzialnego Rozwoju, kat. L

Opłata administracyjno - dystrybucyjna, opłata z tytułu odpowiedzialności ubezpieczyciela na wypadek śmierci ubezpieczającego, opłata z tytułu odpowiedzialności ubezpieczyciela na wypadek śmierci ubezpieczającego spowodowanej nieszczęśliwym wypadkiem oraz opłata dystrybucyjna są wyłączone z obliczeń.

Szczegółowe informacje dotyczące opłat i zasad wyceny funduszu znajdują się w ogólnych warunkach indywidualnego ubezpieczenia na życie z ubezpieczeniowymi funduszami kapitałowymi Multi Kapitał II, kod OWU: FAIJ50 (w tym w Regulaminie oraz w Tabeli opłat i limitów).

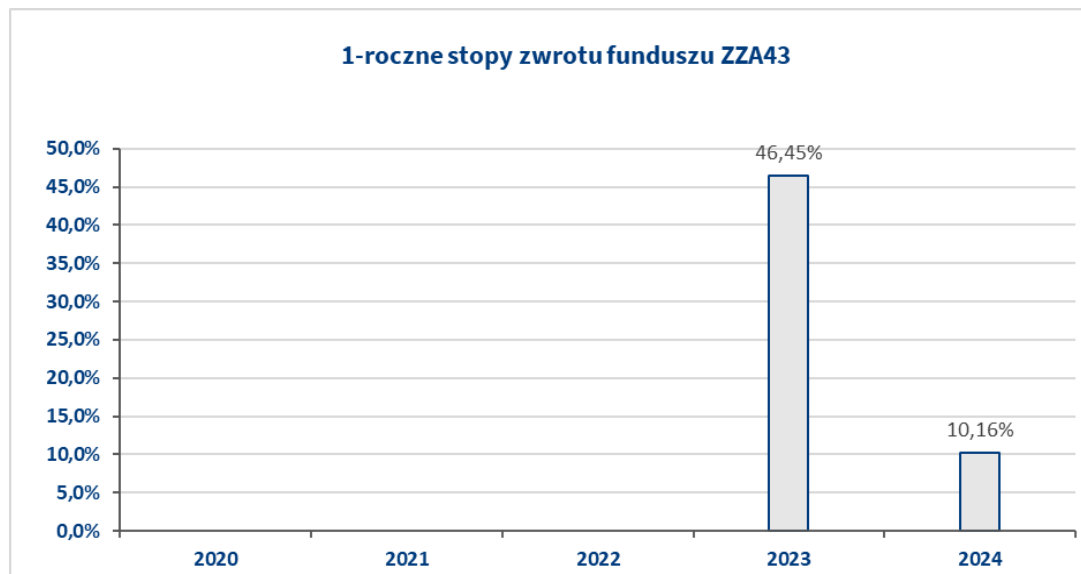
Fundusz został utworzony w ubezpieczeniu Multi Kapitał II (data)

03.01.2022

Waluta, w której dokonywana jest wycena udziału jednostkowego:

PLN

Ten wykres przedstawia wyniki funduszu jako procentową stratę lub procentowy zysk w skali roku w ciągu ostatnich 5 lat.



Wyniki osiągnięte w przeszłości nie są wiarygodnym wskaźnikiem przyszłych wyników. W przyszłości sytuacja na rynkach może kształtować się w zgoła odmienny sposób. Dotychczasowe wyniki mogą jednak pomóc ocenić, w jaki sposób funduszem zarządzano w przeszłości.

Wyniki historyczne obliczone zostały na podstawie zmiany wartości udziału jednostkowego funduszu w odpowiednich okresach.

Fundusz lokuje 100% aktywów w jednostki uczestnictwa funduszu inwestycyjnego:

PZU FIO Parasolowy - PZU Akcji Polskich, kat. L

Opłata administracyjno - dystrybucyjna, opłata z tytułu odpowiedzialności ubezpieczyciela na wypadek śmierci ubezpieczającego, opłata z tytułu odpowiedzialności ubezpieczyciela na wypadek śmierci ubezpieczającego spowodowanej nieszczęśliwym wypadkiem oraz opłata dystrybucyjna są wyłączone z obliczeń.

Szczegółowe informacje dotyczące opłat i zasad wyceny funduszu znajdują się w ogólnych warunkach indywidualnego ubezpieczenia na życie z ubezpieczeniowymi funduszami kapitałowymi Multi Kapitał II, kod OWU: FAIJ50 (w tym w Regulaminie oraz w Tabeli opłat i limitów).

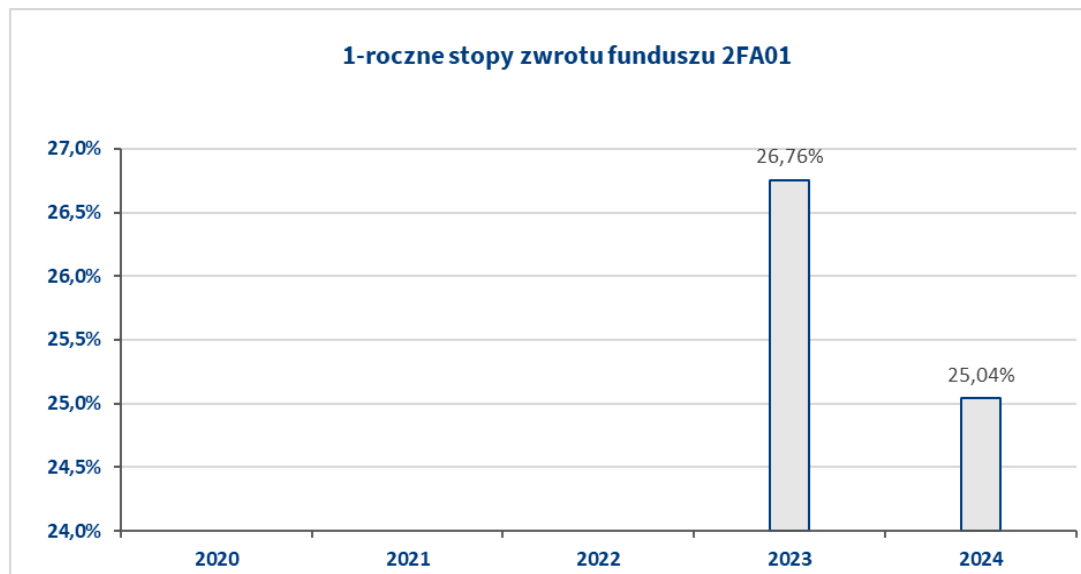
Fundusz został utworzony w ubezpieczeniu Multi Kapitał II (data)

03.01.2022

Waluta, w której dokonywana jest wycena udziału jednostkowego:

PLN

Ten wykres przedstawia wyniki funduszu jako procentową stratę lub procentowy zysk w skali roku w ciągu ostatnich 5 lat.



Wyniki osiągnięte w przeszłości nie są wiarygodnym wskaźnikiem przyszłych wyników. W przyszłości sytuacja na rynkach może kształtować się w zgoła odmienny sposób. Dotychczasowe wyniki mogą jednak pomóc ocenić, w jaki sposób funduszem zarządzano w przeszłości.

Wyniki historyczne obliczone zostały na podstawie zmiany wartości udziału jednostkowego funduszu w odpowiednich okresach.

Fundusz lokuje 100% aktywów w jednostki uczestnictwa funduszu inwestycyjnego:

Fidelity S&P 500 Index Fund P (Hedged)

Opłata administracyjno - dystrybucyjna, opłata z tytułu odpowiedzialności ubezpieczyciela na wypadek śmierci ubezpieczającego, opłata z tytułu odpowiedzialności ubezpieczyciela na wypadek śmierci ubezpieczającego spowodowanej nieszczęśliwym wypadkiem oraz opłata dystrybucyjna są wyłączone z obliczeń.

Szczegółowe informacje dotyczące opłat i zasad wyceny funduszu znajdują się w ogólnych warunkach indywidualnego ubezpieczenia na życie z ubezpieczeniowymi funduszami kapitałowymi Multi Kapitał II, kod OWU: FAIJ50 (w tym w Regulaminie oraz w Tabeli opłat i limitów).

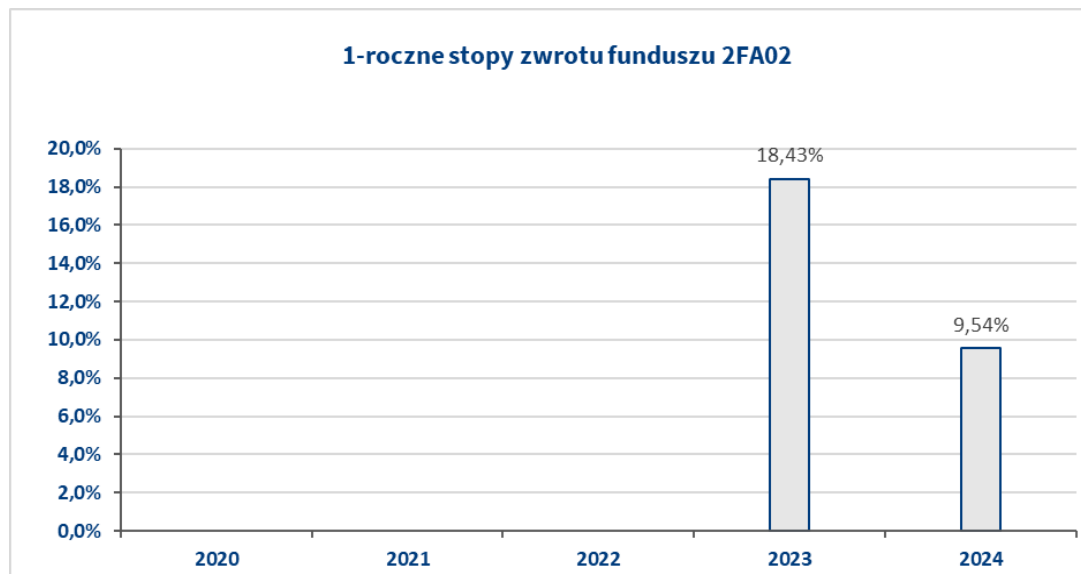
Fundusz został utworzony w ubezpieczeniu Multi Kapitał II (data)

03.01.2022

Waluta, w której dokonywana jest wycena udziału jednostkowego:

PLN

Ten wykres przedstawia wyniki funduszu jako procentową stratę lub procentowy zysk w skali roku w ciągu ostatnich 5 lat.



Wyniki osiągnięte w przeszłości nie są wiarygodnym wskaźnikiem przyszłych wyników. W przyszłości sytuacja na rynkach może kształtować się w zgoła odmienny sposób. Dotychczasowe wyniki mogą jednak pomóc ocenić, w jaki sposób funduszem zarządzano w przeszłości.

Wyniki historyczne obliczone zostały na podstawie zmiany wartości udziału jednostkowego funduszu w odpowiednich okresach.

Fundusz lokuje 100% aktywów w jednostki uczestnictwa funduszu inwestycyjnego:

Fidelity MSCI Europe Index Fund P (Hedged)

Opłata administracyjno - dystrybucyjna, opłata z tytułu odpowiedzialności ubezpieczyciela na wypadek śmierci ubezpieczającego, opłata z tytułu odpowiedzialności ubezpieczyciela na wypadek śmierci ubezpieczającego spowodowanej nieszczęśliwym wypadkiem oraz opłata dystrybucyjna są wyłączone z obliczeń.

Szczegółowe informacje dotyczące opłat i zasad wyceny funduszu znajdują się w ogólnych warunkach indywidualnego ubezpieczenia na życie z ubezpieczeniowymi funduszami kapitałowymi Multi Kapitał II, kod OWU: FAIJ50 (w tym w Regulaminie oraz w Tabeli opłat i limitów).

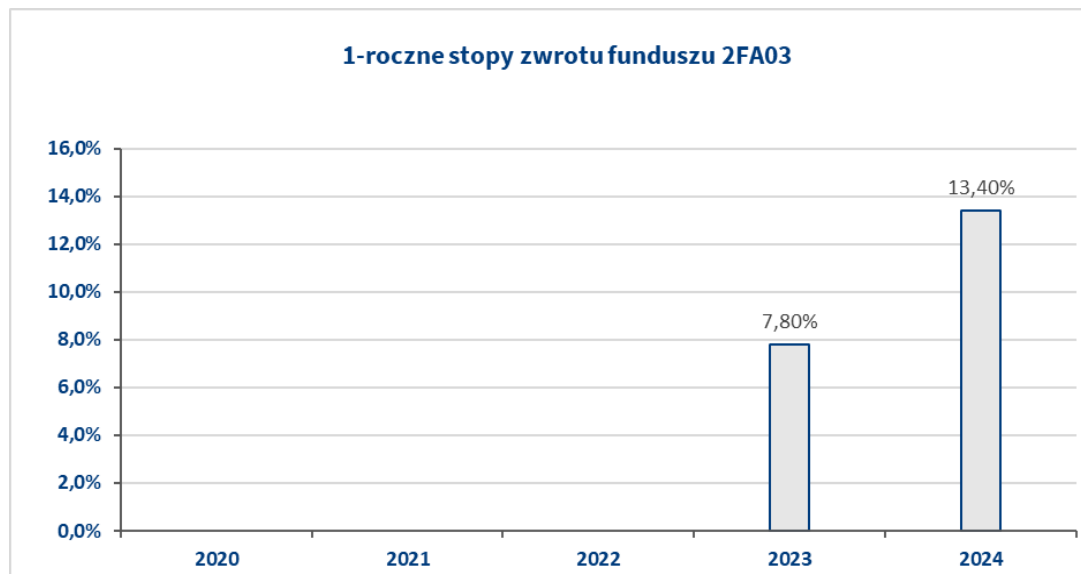
Fundusz został utworzony w ubezpieczeniu Multi Kapitał II (data)

03.01.2022

Waluta, w której dokonywana jest wycena udziału jednostkowego:

PLN

Ten wykres przedstawia wyniki funduszu jako procentową stratę lub procentowy zysk w skali roku w ciągu ostatnich 5 lat.



Wyniki osiągnięte w przeszłości nie są wiarygodnym wskaźnikiem przyszłych wyników. W przyszłości sytuacja na rynkach może kształtować się w zgoła odmienny sposób. Dotychczasowe wyniki mogą jednak pomóc ocenić, w jaki sposób funduszem zarządzano w przeszłości.

Wyniki historyczne obliczone zostały na podstawie zmiany wartości udziału jednostkowego funduszu w odpowiednich okresach.

Fundusz lokuje 100% aktywów w jednostki uczestnictwa funduszu inwestycyjnego:

Fidelity MSCI Japan Index Fund P

Opłata administracyjno - dystrybucyjna, opłata z tytułu odpowiedzialności ubezpieczyciela na wypadek śmierci ubezpieczającego, opłata z tytułu odpowiedzialności ubezpieczyciela na wypadek śmierci ubezpieczającego spowodowanej nieszczęśliwym wypadkiem oraz opłata dystrybucyjna są wyłączone z obliczeń.

Szczegółowe informacje dotyczące opłat i zasad wyceny funduszu znajdują się w ogólnych warunkach indywidualnego ubezpieczenia na życie z ubezpieczeniowymi funduszami kapitałowymi Multi Kapitał II, kod OWU: FAIJ50 (w tym w Regulaminie oraz w Tabeli opłat i limitów).

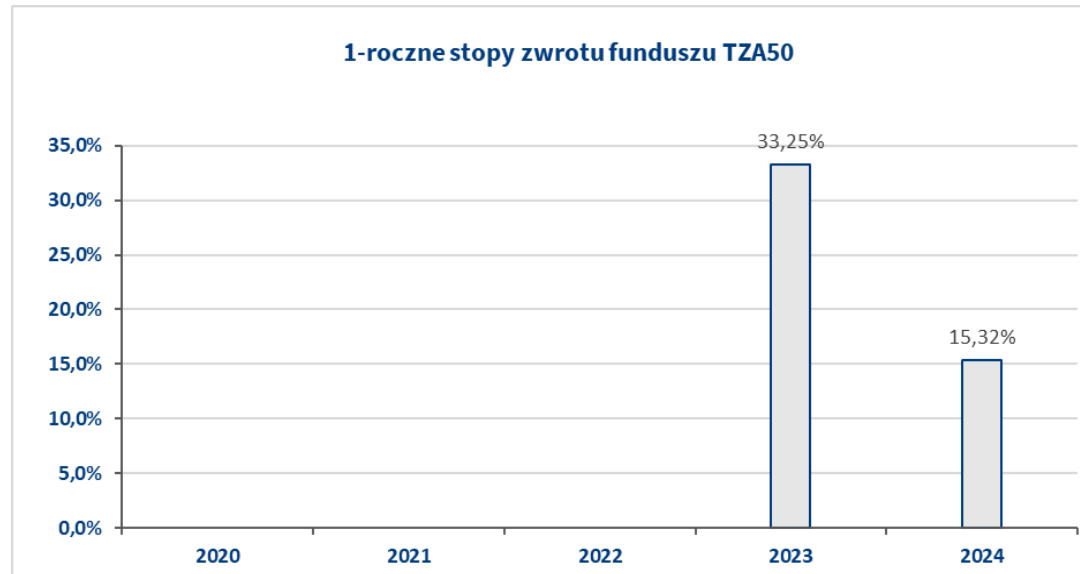
Fundusz został utworzony w ubezpieczeniu Multi Kapitał II (data)

03.01.2022

Waluta, w której dokonywana jest wycena udziału jednostkowego:

PLN

Ten wykres przedstawia wyniki funduszu jako procentową stratę lub procentowy zysk w skali roku w ciągu ostatnich 5 lat.



Wyniki osiągnięte w przeszłości nie są wiarygodnym wskaźnikiem przyszłych wyników. W przyszłości sytuacja na rynkach może kształtować się w zgoła odmienny sposób. Dotychczasowe wyniki mogą jednak pomóc ocenić, w jaki sposób funduszem zarządzano w przeszłości.

Wyniki historyczne obliczone zostały na podstawie zmiany wartości udziału jednostkowego funduszu w odpowiednich okresach.

Fundusz lokuje 100% aktywów w jednostki uczestnictwa funduszu inwestycyjnego:

Investor Parasol SFIO Subfundusz Nowych Technologii, kat. U

Opłata administracyjno - dystrybucyjna, opłata z tytułu odpowiedzialności ubezpieczyciela na wypadek śmierci ubezpieczającego, opłata z tytułu odpowiedzialności ubezpieczyciela na wypadek śmierci ubezpieczającego spowodowanej nieszczęśliwym wypadkiem oraz opłata dystrybucyjna są wyłączone z obliczeń.

Szczegółowe informacje dotyczące opłat i zasad wyceny funduszu znajdują się w ogólnych warunkach indywidualnego ubezpieczenia na życie z ubezpieczeniowymi funduszami kapitałowymi Multi Kapitał II, kod OWU: FAIJ50 (w tym w Regulaminie oraz w Tabeli opłat i limitów).

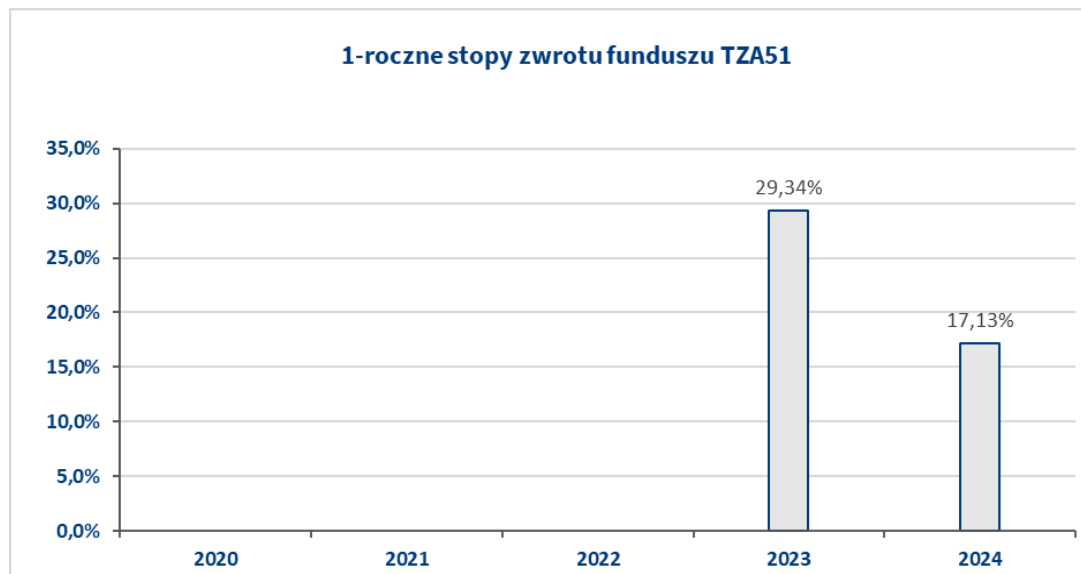
Fundusz został utworzony w ubezpieczeniu Multi Kapitał II (data)

09.05.2022

Waluta, w której dokonywana jest wycena udziału jednostkowego:

PLN

Ten wykres przedstawia wyniki funduszu jako procentową stratę lub procentowy zysk w skali roku w ciągu ostatnich 5 lat.



Wyniki osiągnięte w przeszłości nie są wiarygodnym wskaźnikiem przyszłych wyników. W przyszłości sytuacja na rynkach może kształtować się w zgoła odmienny sposób. Dotychczasowe wyniki mogą jednak pomóc ocenić, w jaki sposób funduszem zarządzano w przeszłości.

Wyniki historyczne obliczone zostały na podstawie zmiany wartości udziału jednostkowego funduszu w odpowiednich okresach.

Fundusz lokuje 100% aktywów w jednostki uczestnictwa funduszu inwestycyjnego:

Investor Parasol SFIO Subfundusz Investor Quality, kat. U

Opłata administracyjno - dystrybucyjna, opłata z tytułu odpowiedzialności ubezpieczyciela na wypadek śmierci ubezpieczającego, opłata z tytułu odpowiedzialności ubezpieczyciela na wypadek śmierci ubezpieczającego spowodowanej nieszczęśliwym wypadkiem oraz opłata dystrybucyjna są wyłączone z obliczeń.

Szczegółowe informacje dotyczące opłat i zasad wyceny funduszu znajdują się w ogólnych warunkach indywidualnego ubezpieczenia na życie z ubezpieczeniowymi funduszami kapitałowymi Multi Kapitał II, kod OWU: FAIJ50 (w tym w Regulaminie oraz w Tabeli opłat i limitów).

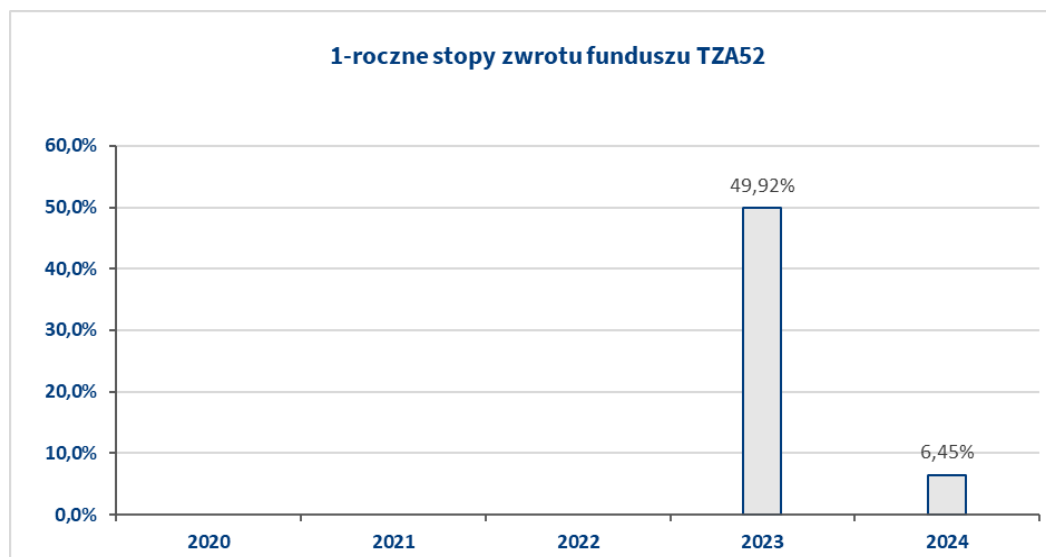
Fundusz został utworzony w ubezpieczeniu Multi Kapitał II (data)

09.05.2022

Waluta, w której dokonywana jest wycena udziału jednostkowego:

PLN

Ten wykres przedstawia wyniki funduszu jako procentową stratę lub procentowy zysk w skali roku w ciągu ostatnich 5 lat.



Wyniki osiągnięte w przeszłości nie są wiarygodnym wskaźnikiem przyszłych wyników. W przyszłości sytuacja na rynkach może kształtować się w zgoła odmienny sposób. Dotychczasowe wyniki mogą jednak pomóc ocenić, w jaki sposób funduszem zarządzano w przeszłości.

Wyniki historyczne obliczone zostały na podstawie zmiany wartości udziału jednostkowego funduszu w odpowiednich okresach.

Fundusz lokuje 100% aktywów w jednostki uczestnictwa funduszu inwestycyjnego:

Investor Parasol FIO Subfundusz Investor Fundamentalny Dywidend i Wzrostu, kat. U

Oplata administracyjno - dystrybucyjna, opłata z tytułu odpowiedzialności ubezpieczyciela na wypadek śmierci ubezpieczającego, opłata z tytułu odpowiedzialności ubezpieczyciela na wypadek śmierci ubezpieczającego spowodowanej nieszczęśliwym wypadkiem oraz opłata dystrybucyjna są wyłączone z obliczeń.

Szczegółowe informacje dotyczące opłat i zasad wyceny funduszu znajdują się w ogólnych warunkach indywidualnego ubezpieczenia na życie z ubezpieczeniowymi funduszami kapitałowymi Multi Kapitał II, kod OWU: FAIJ50 (w tym w Regulaminie oraz w Tabeli opłat i limitów).

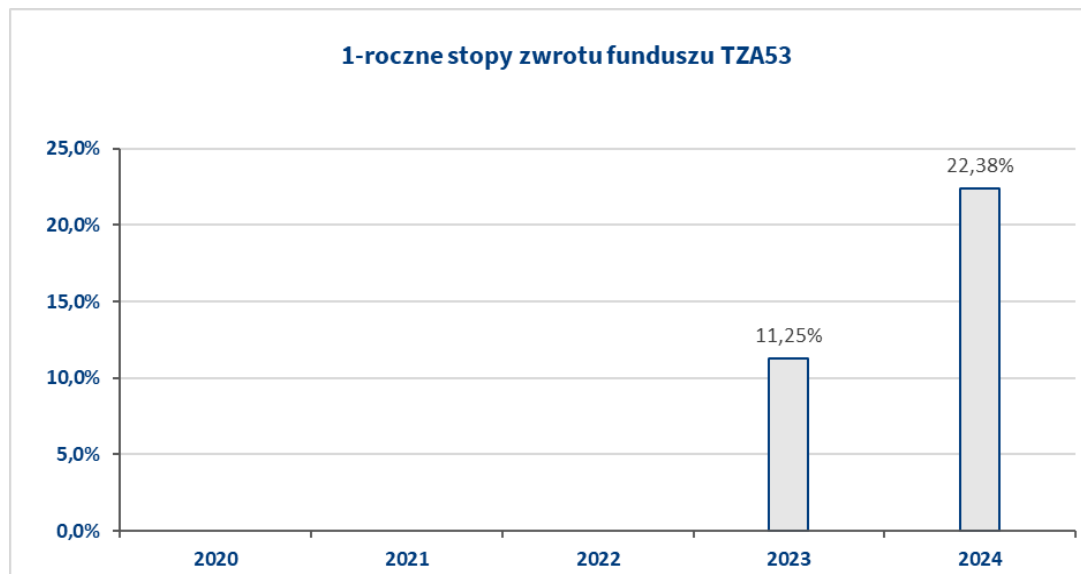
Fundusz został utworzony w ubezpieczeniu Multi Kapitał II (data)

09.05.2022

Waluta, w której dokonywana jest wycena udziału jednostkowego:

PLN

Ten wykres przedstawia wyniki funduszu jako procentową stratę lub procentowy zysk w skali roku w ciągu ostatnich 5 lat.



Wyniki osiągnięte w przeszłości nie są wiarygodnym wskaźnikiem przyszłych wyników. W przyszłości sytuacja na rynkach może kształtować się w zgoła odmienny sposób. Dotychczasowe wyniki mogą jednak pomóc ocenić, w jaki sposób funduszem zarządzano w przeszłości.

Wyniki historyczne obliczone zostały na podstawie zmiany wartości udziału jednostkowego funduszu w odpowiednich okresach.

Fundusz lokuje 100% aktywów w jednostki uczestnictwa funduszu inwestycyjnego:

Investor Gold, kat. U

Opłata administracyjno - dystrybucyjna, opłata z tytułu odpowiedzialności ubezpieczyciela na wypadek śmierci ubezpieczającego, opłata z tytułu odpowiedzialności ubezpieczyciela na wypadek śmierci ubezpieczającego spowodowanej nieszczęśliwym wypadkiem oraz opłata dystrybucyjna są wyłączone z obliczeń.

Szczegółowe informacje dotyczące opłat i zasad wyceny funduszu znajdują się w ogólnych warunkach indywidualnego ubezpieczenia na życie z ubezpieczeniowymi funduszami kapitałowymi Multi Kapitał II, kod OWU: FAIJ50 (w tym w Regulaminie oraz w Tabeli opłat i limitów).

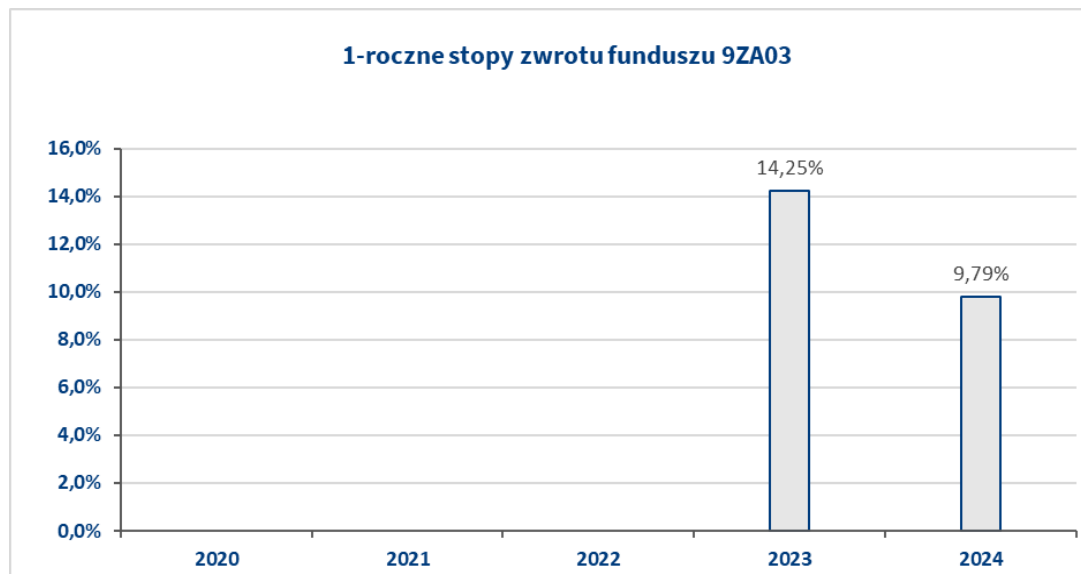
Fundusz został utworzony w ubezpieczeniu Multi Kapitał II (data)

09.05.2022

Waluta, w której dokonywana jest wycena udziału jednostkowego:

PLN

Ten wykres przedstawia wyniki funduszu jako procentową stratę lub procentowy zysk w skali roku w ciągu ostatnich 5 lat.



Wyniki osiągnięte w przeszłości nie są wiarygodnym wskaźnikiem przyszłych wyników. W przyszłości sytuacja na rynkach może kształtować się w zgoła odmienny sposób. Dotychczasowe wyniki mogą jednak pomóc ocenić, w jaki sposób funduszem zarządzano w przeszłości.

Wyniki historyczne obliczone zostały na podstawie zmiany wartości udziału jednostkowego funduszu w odpowiednich okresach.

Fundusz lokuje 100% aktywów w jednostki uczestnictwa funduszu inwestycyjnego:

Generali Fundusze FIO Subfundusz Generali Akcje Value, kat. E

Opłata administracyjno - dystrybucyjna, opłata z tytułu odpowiedzialności ubezpieczyciela na wypadek śmierci ubezpieczającego, opłata z tytułu odpowiedzialności ubezpieczyciela na wypadek śmierci ubezpieczającego spowodowanej nieszczęśliwym wypadkiem oraz opłata dystrybucyjna są wyłączone z obliczeń.

Szczegółowe informacje dotyczące opłat i zasad wyceny funduszu znajdują się w ogólnych warunkach indywidualnego ubezpieczenia na życie z ubezpieczeniowymi funduszami kapitałowymi Multi Kapitał II, kod OWU: FAIJ50 (w tym w Regulaminie oraz w Tabeli opłat i limitów).

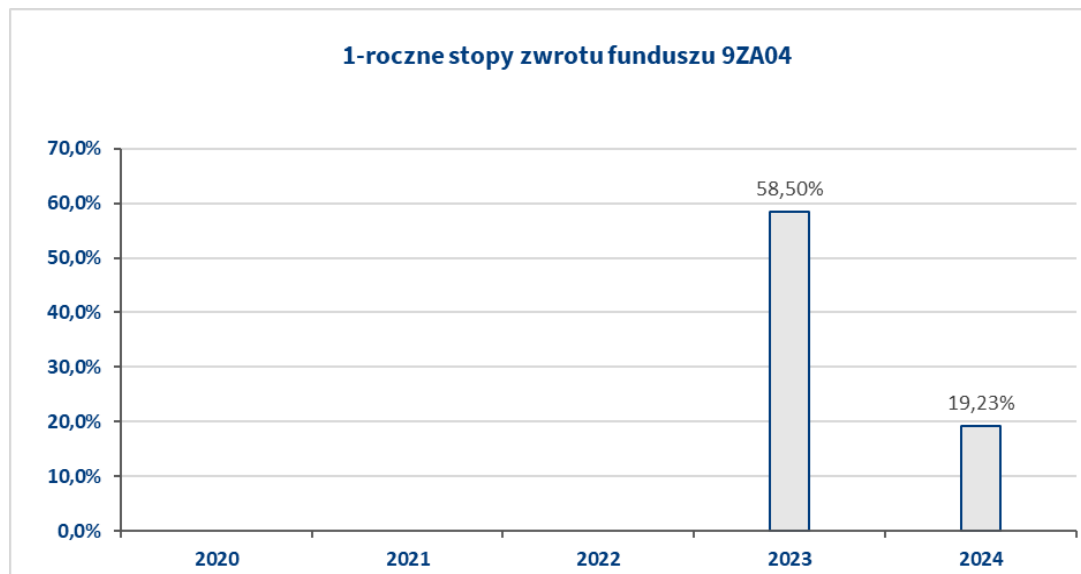
Fundusz został utworzony w ubezpieczeniu Multi Kapitał II (data)

09.05.2022

Waluta, w której dokonywana jest wycena udziału jednostkowego:

PLN

Ten wykres przedstawia wyniki funduszu jako procentową stratę lub procentowy zysk w skali roku w ciągu ostatnich 5 lat.



Wyniki osiągnięte w przeszłości nie są wiarygodnym wskaźnikiem przyszłych wyników. W przyszłości sytuacja na rynkach może kształtować się w zgoła odmienny sposób. Dotychczasowe wyniki mogą jednak pomóc ocenić, w jaki sposób funduszem zarządzano w przeszłości.

Wyniki historyczne obliczone zostały na podstawie zmiany wartości udziału jednostkowego funduszu w odpowiednich okresach.

Fundusz lokuje 100% aktywów w jednostki uczestnictwa funduszu inwestycyjnego:

Generali Fundusze FIO Subfundusz Generali Akcji: Megatrendy, kat. E

Opłata administracyjno - dystrybucyjna, opłata z tytułu odpowiedzialności ubezpieczyciela na wypadek śmierci ubezpieczającego, opłata z tytułu odpowiedzialności ubezpieczyciela na wypadek śmierci ubezpieczającego spowodowanej nieszczęśliwym wypadkiem oraz opłata dystrybucyjna są wyłączone z obliczeń.

Szczegółowe informacje dotyczące opłat i zasad wyceny funduszu znajdują się w ogólnych warunkach indywidualnego ubezpieczenia na życie z ubezpieczeniowymi funduszami kapitałowymi Multi Kapitał II, kod OWU: FAIJ50 (w tym w Regulaminie oraz w Tabeli opłat i limitów).

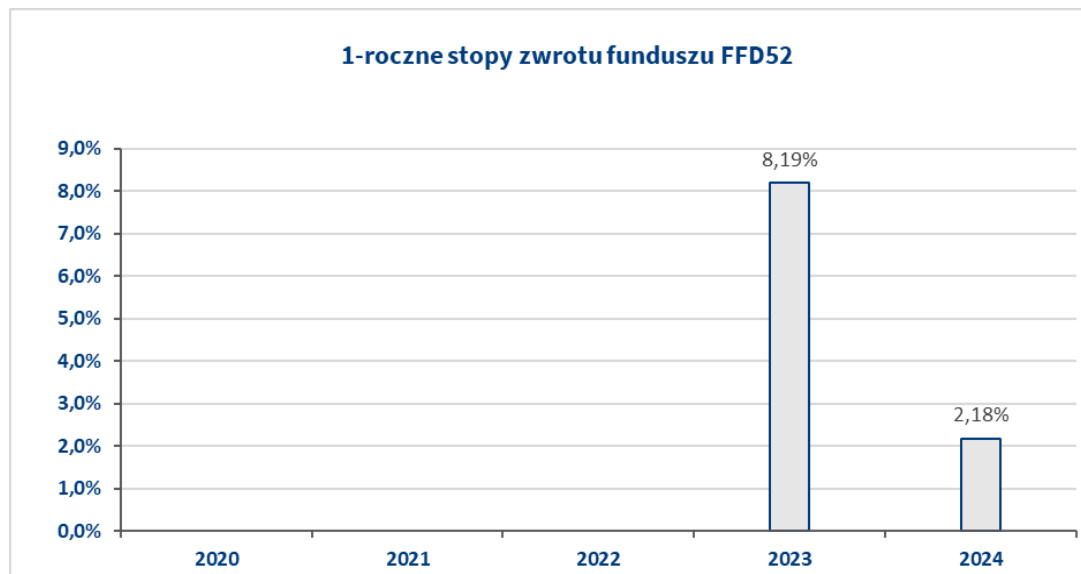
Fundusz został utworzony w ubezpieczeniu Multi Kapitał II (data)

09.05.2022

Waluta, w której dokonywana jest wycena udziału jednostkowego:

PLN

Ten wykres przedstawia wyniki funduszu jako procentową stratę lub procentowy zysk w skali roku w ciągu ostatnich 5 lat.



Wyniki osiągnięte w przeszłości nie są wiarygodnym wskaźnikiem przyszłych wyników. W przyszłości sytuacja na rynkach może kształtować się w zgoła odmienny sposób. Dotychczasowe wyniki mogą jednak pomóc ocenić, w jaki sposób funduszem zarządzano w przeszłości.

Wyniki historyczne obliczone zostały na podstawie zmiany wartości udziału jednostkowego funduszu w odpowiednich okresach.

Fundusz lokuje 100% aktywów w jednostki uczestnictwa funduszu inwestycyjnego:

Franklin European Total Return Fund W

Opłata administracyjno - dystrybucyjna, opłata z tytułu odpowiedzialności ubezpieczyciela na wypadek śmierci ubezpieczającego, opłata z tytułu odpowiedzialności ubezpieczyciela na wypadek śmierci ubezpieczającego spowodowanej nieszczęśliwym wypadkiem oraz opłata dystrybucyjna są wyłączone z obliczeń.

Szczegółowe informacje dotyczące opłat i zasad wyceny funduszu znajdują się w ogólnych warunkach indywidualnego ubezpieczenia na życie z ubezpieczeniowymi funduszami kapitałowymi Multi Kapitał II, kod OWU: FAIJ50 (w tym w Regulaminie oraz w Tabeli opłat i limitów).

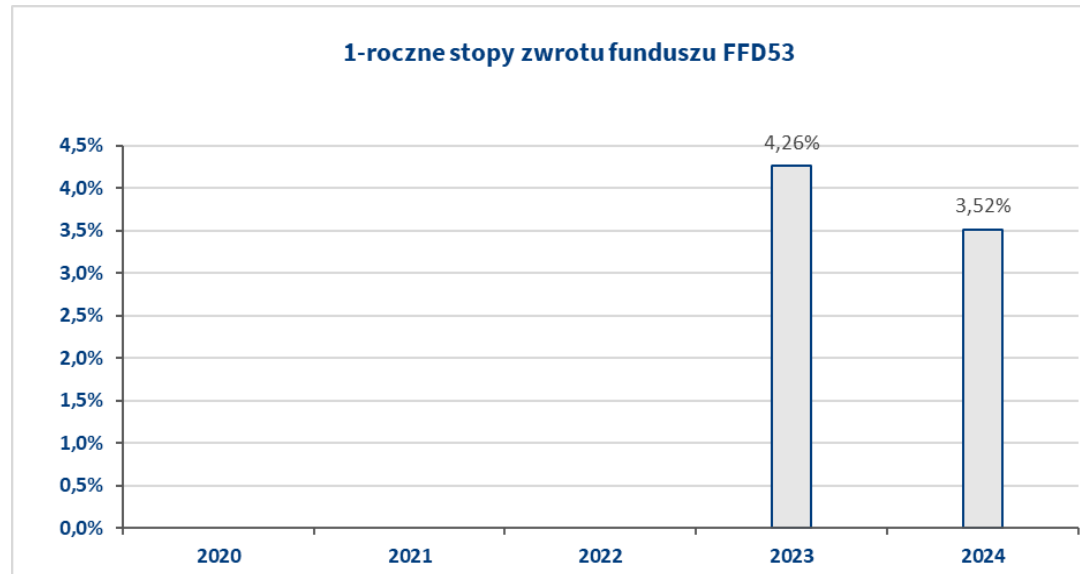
Fundusz został utworzony w ubezpieczeniu Multi Kapitał II (data)

03.01.2022

Waluta, w której dokonywana jest wycena udziału jednostkowego:

EUR

Ten wykres przedstawia wyniki funduszu jako procentową stratę lub procentowy zysk w skali roku w ciągu ostatnich 5 lat.



Wyniki osiągnięte w przeszłości nie są wiarygodnym wskaźnikiem przyszłych wyników. W przyszłości sytuacja na rynkach może kształtować się w zgoła odmienny sposób. Dotychczasowe wyniki mogą jednak pomóc ocenić, w jaki sposób funduszem zarządzano w przeszłości.

Wyniki historyczne obliczone zostały na podstawie zmiany wartości udziału jednostkowego funduszu w odpowiednich okresach.

Fundusz lokuje 100% aktywów w jednostki uczestnictwa funduszu inwestycyjnego:

Franklin Euro Short Duration Bond Fund W

Opłata administracyjno - dystrybucyjna, opłata z tytułu odpowiedzialności ubezpieczyciela na wypadek śmierci ubezpieczającego, opłata z tytułu odpowiedzialności ubezpieczyciela na wypadek śmierci ubezpieczającego spowodowanej nieszczęśliwym wypadkiem oraz opłata dystrybucyjna są wyłączone z obliczeń.

Szczegółowe informacje dotyczące opłat i zasad wyceny funduszu znajdują się w ogólnych warunkach indywidualnego ubezpieczenia na życie z ubezpieczeniowymi funduszami kapitałowymi Multi Kapitał II, kod OWU: FAIJ50 (w tym w Regulaminie oraz w Tabeli opłat i limitów).

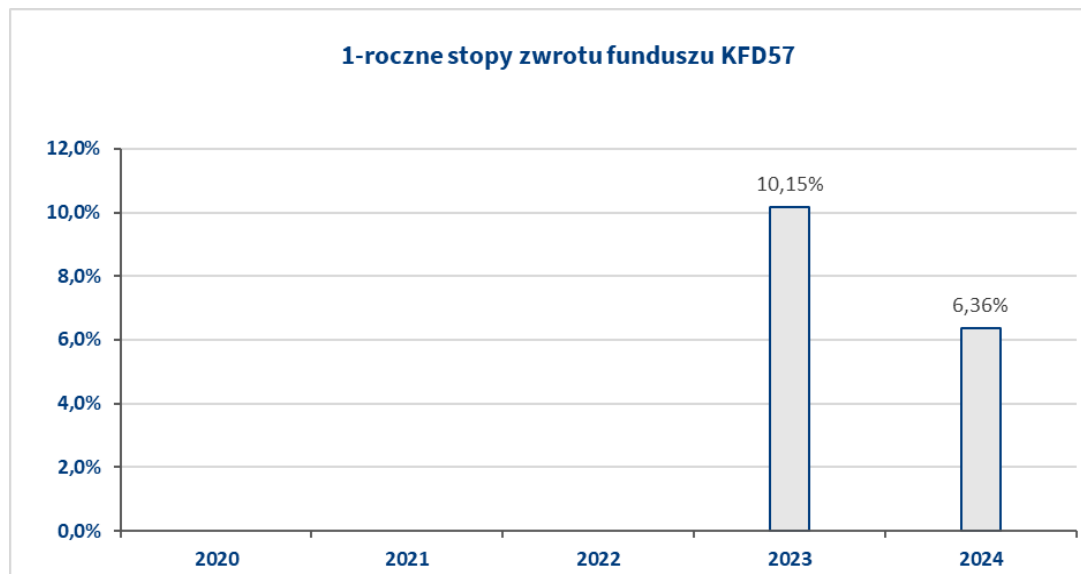
Fundusz został utworzony w ubezpieczeniu Multi Kapitał II (data)

03.01.2022

Waluta, w której dokonywana jest wycena udziału jednostkowego:

EUR

Ten wykres przedstawia wyniki funduszu jako procentową stratę lub procentowy zysk w skali roku w ciągu ostatnich 5 lat.



Wyniki osiągnięte w przeszłości nie są wiarygodnym wskaźnikiem przyszłych wyników. W przyszłości sytuacja na rynkach może kształtować się w zgoła odmienny sposób. Dotychczasowe wyniki mogą jednak pomóc ocenić, w jaki sposób funduszem zarządzano w przeszłości.

Wyniki historyczne obliczone zostały na podstawie zmiany wartości udziału jednostkowego funduszu w odpowiednich okresach.

Fundusz lokuje 100% aktywów w jednostki uczestnictwa funduszu inwestycyjnego:

Schroder ISF - EURO Corporate Bond C

Opłata administracyjno - dystrybucyjna, opłata z tytułu odpowiedzialności ubezpieczyciela na wypadek śmierci ubezpieczającego, opłata z tytułu odpowiedzialności ubezpieczyciela na wypadek śmierci ubezpieczającego spowodowanej nieszczęśliwym wypadkiem oraz opłata dystrybucyjna są wyłączone z obliczeń.

Szczegółowe informacje dotyczące opłat i zasad wyceny funduszu znajdują się w ogólnych warunkach indywidualnego ubezpieczenia na życie z ubezpieczeniowymi funduszami kapitałowymi Multi Kapitał II, kod OWU: FAIJ50 (w tym w Regulaminie oraz w Tabeli opłat i limitów).

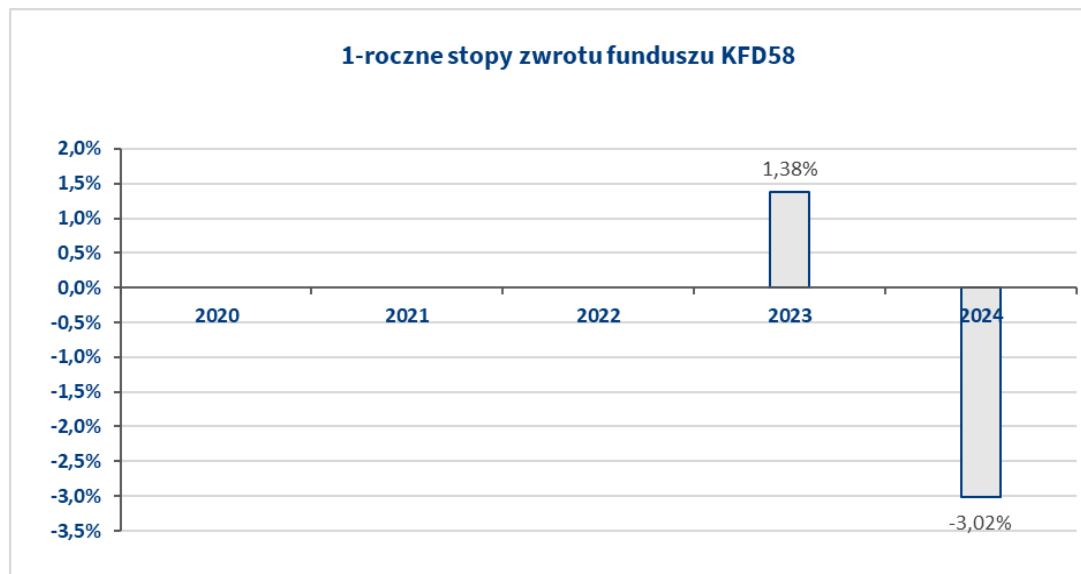
Fundusz został utworzony w ubezpieczeniu Multi Kapitał II (data)

03.01.2022

Waluta, w której dokonywana jest wycena udziału jednostkowego:

EUR

Ten wykres przedstawia wyniki funduszu jako procentową stratę lub procentowy zysk w skali roku w ciągu ostatnich 5 lat.



Wyniki osiągnięte w przeszłości nie są wiarygodnym wskaźnikiem przyszłych wyników. W przyszłości sytuacja na rynkach może kształtować się w zgoła odmienny sposób. Dotychczasowe wyniki mogą jednak pomóc ocenić, w jaki sposób funduszem zarządzano w przeszłości.

Wyniki historyczne obliczone zostały na podstawie zmiany wartości udziału jednostkowego funduszu w odpowiednich okresach.

Fundusz lokuje 100% aktywów w jednostki uczestnictwa funduszu inwestycyjnego:

Schroder ISF - Global Inflation Linked Bond C

Opłata administracyjno - dystrybucyjna, opłata z tytułu odpowiedzialności ubezpieczyciela na wypadek śmierci ubezpieczającego, opłata z tytułu odpowiedzialności ubezpieczyciela na wypadek śmierci ubezpieczającego spowodowanej nieszczęśliwym wypadkiem oraz opłata dystrybucyjna są wyłączone z obliczeń.

Szczegółowe informacje dotyczące opłat i zasad wyceny funduszu znajdują się w ogólnych warunkach indywidualnego ubezpieczenia na życie z ubezpieczeniowymi funduszami kapitałowymi Multi Kapitał II, kod OWU: FAIJ50 (w tym w Regulaminie oraz w Tabeli opłat i limitów).

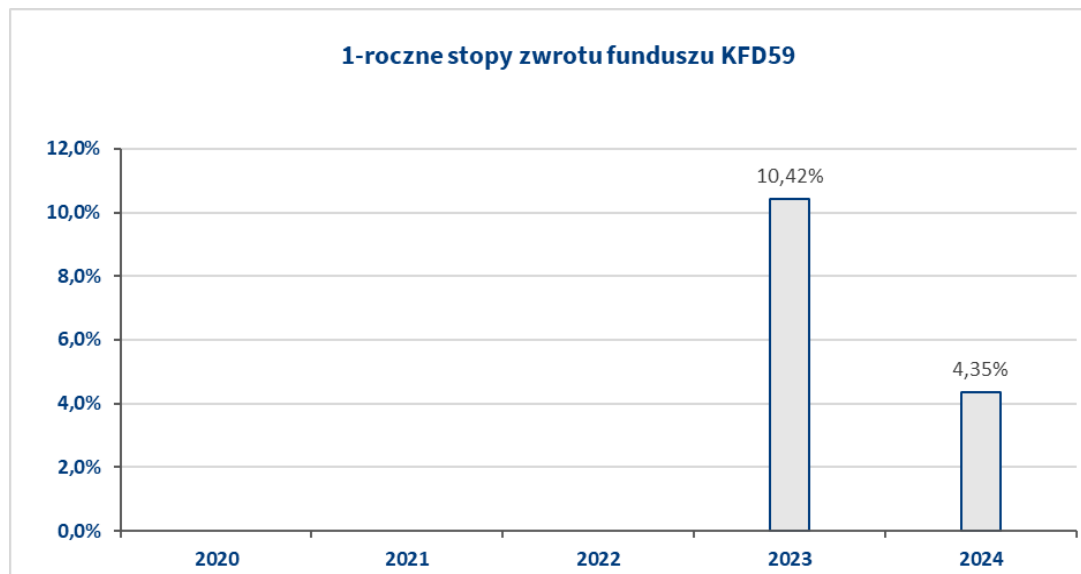
Fundusz został utworzony w ubezpieczeniu Multi Kapitał II (data)

03.01.2022

Waluta, w której dokonywana jest wycena udziału jednostkowego:

EUR

Ten wykres przedstawia wyniki funduszu jako procentową stratę lub procentowy zysk w skali roku w ciągu ostatnich 5 lat.



Wyniki osiągnięte w przeszłości nie są wiarygodnym wskaźnikiem przyszłych wyników. W przyszłości sytuacja na rynkach może kształtować się w zgoła odmienny sposób. Dotychczasowe wyniki mogą jednak pomóc ocenić, w jaki sposób funduszem zarządzano w przeszłości.

Wyniki historyczne obliczone zostały na podstawie zmiany wartości udziału jednostkowego funduszu w odpowiednich okresach.

Fundusz lokuje 100% aktywów w jednostki uczestnictwa funduszu inwestycyjnego:

Schroder ISF - Emerging Market Bond C (Hedged)

Opłata administracyjno - dystrybucyjna, opłata z tytułu odpowiedzialności ubezpieczyciela na wypadek śmierci ubezpieczającego, opłata z tytułu odpowiedzialności ubezpieczyciela na wypadek śmierci ubezpieczającego spowodowanej nieszczęśliwym wypadkiem oraz opłata dystrybucyjna są wyłączone z obliczeń.

Szczegółowe informacje dotyczące opłat i zasad wyceny funduszu znajdują się w ogólnych warunkach indywidualnego ubezpieczenia na życie z ubezpieczeniowymi funduszami kapitałowymi Multi Kapitał II, kod OWU: FAIJ50 (w tym w Regulaminie oraz w Tabeli opłat i limitów).

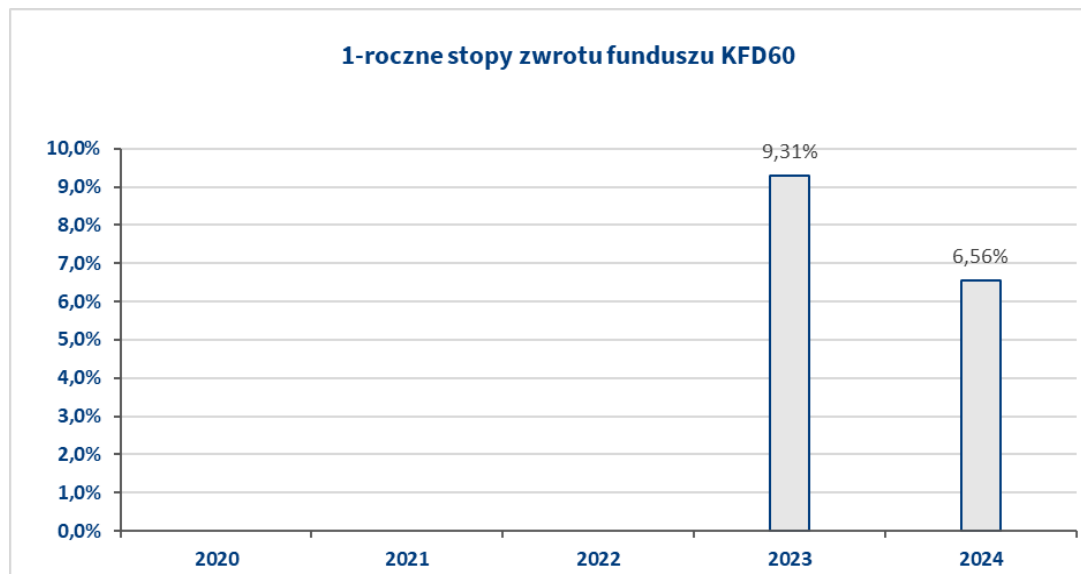
Fundusz został utworzony w ubezpieczeniu Multi Kapitał II (data)

03.01.2022

Waluta, w której dokonywana jest wycena udziału jednostkowego:

EUR

Ten wykres przedstawia wyniki funduszu jako procentową stratę lub procentowy zysk w skali roku w ciągu ostatnich 5 lat.



Wyniki osiągnięte w przeszłości nie są wiarygodnym wskaźnikiem przyszłych wyników. W przyszłości sytuacja na rynkach może kształtować się w zgoła odmienny sposób. Dotychczasowe wyniki mogą jednak pomóc ocenić, w jaki sposób funduszem zarządzano w przeszłości.

Wyniki historyczne obliczone zostały na podstawie zmiany wartości udziału jednostkowego funduszu w odpowiednich okresach.

Fundusz lokuje 100% aktywów w jednostki uczestnictwa funduszu inwestycyjnego:

Schroder ISF - Emerging Markets Hard Currency C (Hedged)

Opłata administracyjno - dystrybucyjna, opłata z tytułu odpowiedzialności ubezpieczyciela na wypadek śmierci ubezpieczającego, opłata z tytułu odpowiedzialności ubezpieczyciela na wypadek śmierci ubezpieczającego spowodowanej nieszczęśliwym wypadkiem oraz opłata dystrybucyjna są wyłączone z obliczeń.

Szczegółowe informacje dotyczące opłat i zasad wyceny funduszu znajdują się w ogólnych warunkach indywidualnego ubezpieczenia na życie z ubezpieczeniowymi funduszami kapitałowymi Multi Kapitał II, kod OWU: FAIJ50 (w tym w Regulaminie oraz w Tabeli opłat i limitów).

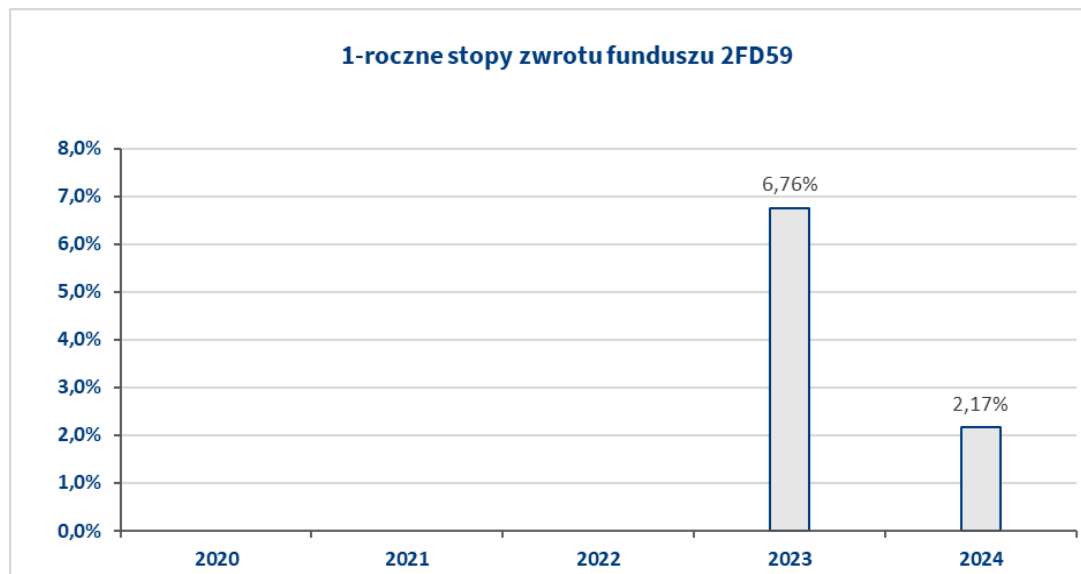
Fundusz został utworzony w ubezpieczeniu Multi Kapitał II (data)

03.01.2022

Waluta, w której dokonywana jest wycena udziału jednostkowego:

EUR

Ten wykres przedstawia wyniki funduszu jako procentową stratę lub procentowy zysk w skali roku w ciągu ostatnich 5 lat.



Wyniki osiągnięte w przeszłości nie są wiarygodnym wskaźnikiem przyszłych wyników. W przyszłości sytuacja na rynkach może kształtować się w zgoła odmienny sposób. Dotychczasowe wyniki mogą jednak pomóc ocenić, w jaki sposób funduszem zarządzano w przeszłości.

Wyniki historyczne obliczone zostały na podstawie zmiany wartości udziału jednostkowego funduszu w odpowiednich okresach.

Fundusz lokuje 100% aktywów w jednostki uczestnictwa funduszu inwestycyjnego:

Fidelity Funds - Global Corporate Bond Fund Y (Hedged)

Opłata administracyjno - dystrybucyjna, opłata z tytułu odpowiedzialności ubezpieczyciela na wypadek śmierci ubezpieczającego, opłata z tytułu odpowiedzialności ubezpieczyciela na wypadek śmierci ubezpieczającego spowodowanej nieszczęśliwym wypadkiem oraz opłata dystrybucyjna są wyłączone z obliczeń.

Szczegółowe informacje dotyczące opłat i zasad wyceny funduszu znajdują się w ogólnych warunkach indywidualnego ubezpieczenia na życie z ubezpieczeniowymi funduszami kapitałowymi Multi Kapitał II, kod OWU: FAIJ50 (w tym w Regulaminie oraz w Tabeli opłat i limitów).

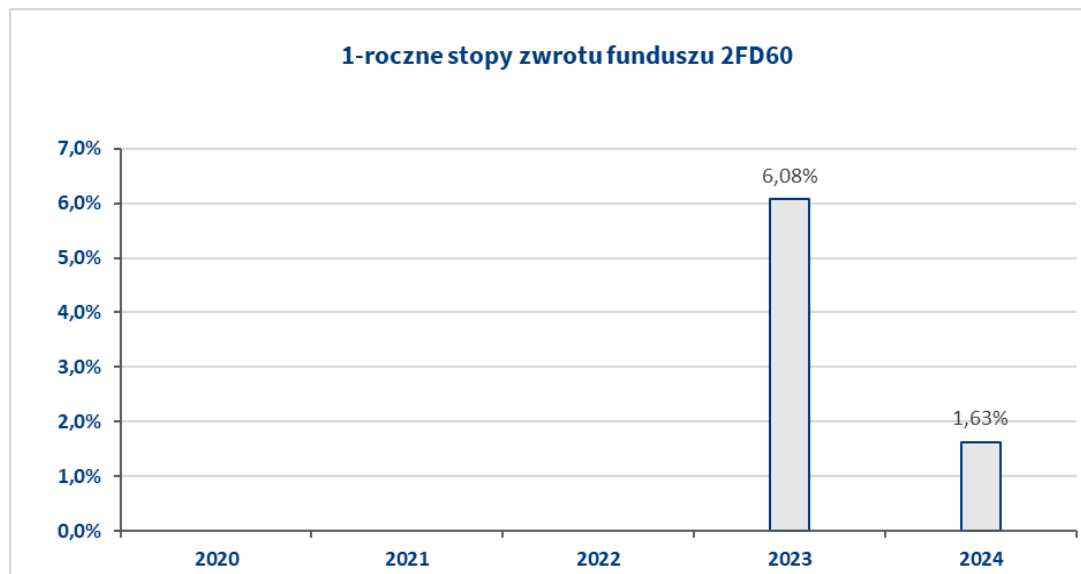
Fundusz został utworzony w ubezpieczeniu Multi Kapitał II (data)

03.01.2022

Waluta, w której dokonywana jest wycena udziału jednostkowego:

EUR

Ten wykres przedstawia wyniki funduszu jako procentową stratę lub procentowy zysk w skali roku w ciągu ostatnich 5 lat.



Wyniki osiągnięte w przeszłości nie są wiarygodnym wskaźnikiem przyszłych wyników. W przyszłości sytuacja na rynkach może kształtować się w zgoła odmienny sposób. Dotychczasowe wyniki mogą jednak pomóc ocenić, w jaki sposób funduszem zarządzano w przeszłości.

Wyniki historyczne obliczone zostały na podstawie zmiany wartości udziału jednostkowego funduszu w odpowiednich okresach.

Fundusz lokuje 100% aktywów w jednostki uczestnictwa funduszu inwestycyjnego:

Fidelity Funds – Sustainable Climate Bond Fund Y

Opłata administracyjno - dystrybucyjna, opłata z tytułu odpowiedzialności ubezpieczyciela na wypadek śmierci ubezpieczającego, opłata z tytułu odpowiedzialności ubezpieczyciela na wypadek śmierci ubezpieczającego spowodowanej nieszczęśliwym wypadkiem oraz opłata dystrybucyjna są wyłączone z obliczeń.

Szczegółowe informacje dotyczące opłat i zasad wyceny funduszu znajdują się w ogólnych warunkach indywidualnego ubezpieczenia na życie z ubezpieczeniowymi funduszami kapitałowymi Multi Kapitał II, kod OWU: FAIJ50 (w tym w Regulaminie oraz w Tabeli opłat i limitów).

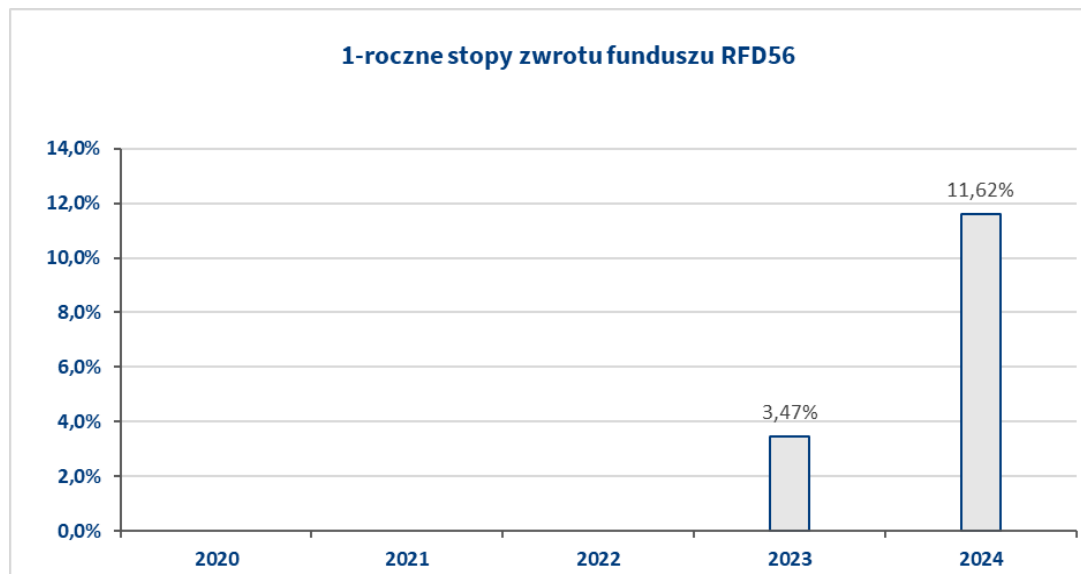
Fundusz został utworzony w ubezpieczeniu Multi Kapitał II (data)

03.01.2022

Waluta, w której dokonywana jest wycena udziału jednostkowego:

EUR

Ten wykres przedstawia wyniki funduszu jako procentową stratę lub procentowy zysk w skali roku w ciągu ostatnich 5 lat.



Wyniki osiągnięte w przeszłości nie są wiarygodnym wskaźnikiem przyszłych wyników. W przyszłości sytuacja na rynkach może kształtować się w zgoła odmienny sposób. Dotychczasowe wyniki mogą jednak pomóc ocenić, w jaki sposób funduszem zarządzano w przeszłości.

Wyniki historyczne obliczone zostały na podstawie zmiany wartości udziału jednostkowego funduszu w odpowiednich okresach.

Fundusz lokuje 100% aktywów w jednostki uczestnictwa funduszu inwestycyjnego:

BlackRock Global Funds Fixed Income Global Opportunities Fund Class D2

Opłata administracyjno - dystrybucyjna, opłata z tytułu odpowiedzialności ubezpieczyciela na wypadek śmierci ubezpieczającego, opłata z tytułu odpowiedzialności ubezpieczyciela na wypadek śmierci ubezpieczającego spowodowanej nieszczęśliwym wypadkiem oraz opłata dystrybucyjna są wyłączone z obliczeń.

Szczegółowe informacje dotyczące opłat i zasad wyceny funduszu znajdują się w ogólnych warunkach indywidualnego ubezpieczenia na życie z ubezpieczeniowymi funduszami kapitałowymi Multi Kapitał II, kod OWU: FAIJ50 (w tym w Regulaminie oraz w Tabeli opłat i limitów).

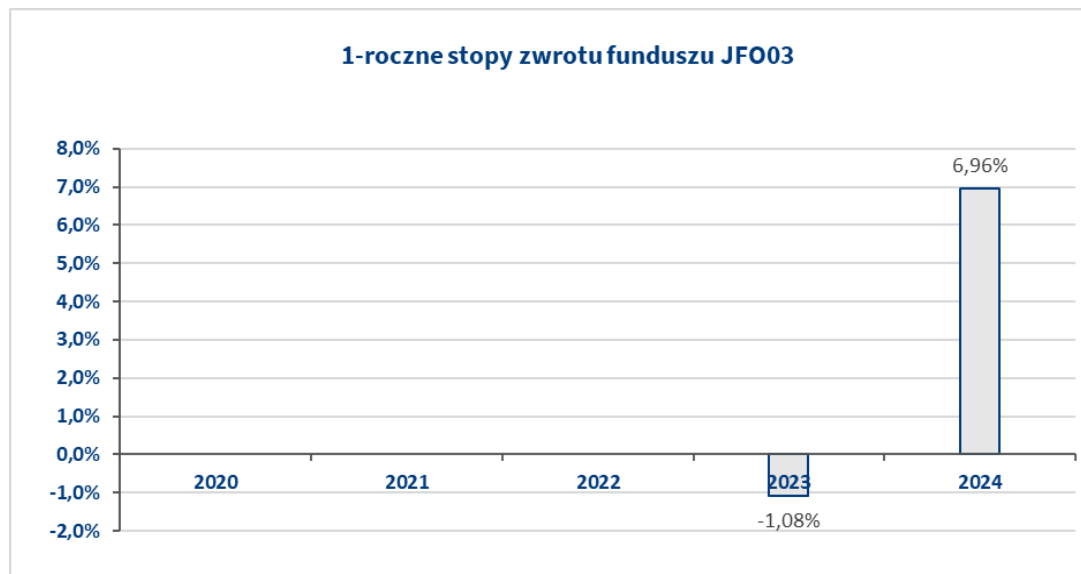
Fundusz został utworzony w ubezpieczeniu Multi Kapitał II (data)

03.01.2022

Waluta, w której dokonywana jest wycena udziału jednostkowego:

EUR

Ten wykres przedstawia wyniki funduszu jako procentową stratę lub procentowy zysk w skali roku w ciągu ostatnich 5 lat.



Wyniki osiągnięte w przeszłości nie są wiarygodnym wskaźnikiem przyszłych wyników. W przyszłości sytuacja na rynkach może kształtować się w zgoła odmienny sposób. Dotychczasowe wyniki mogą jednak pomóc ocenić, w jaki sposób funduszem zarządzano w przeszłości.

Wyniki historyczne obliczone zostały na podstawie zmiany wartości udziału jednostkowego funduszu w odpowiednich okresach.

Fundusz lokuje 100% aktywów w jednostki uczestnictwa funduszu inwestycyjnego:

JPMorgan Investment Funds - JPM Global Macro Opportunities Fund C

Opłata administracyjno - dystrybucyjna, opłata z tytułu odpowiedzialności ubezpieczyciela na wypadek śmierci ubezpieczającego, opłata z tytułu odpowiedzialności ubezpieczyciela na wypadek śmierci ubezpieczającego spowodowanej nieszczęśliwym wypadkiem oraz opłata dystrybucyjna są wyłączone z obliczeń.

Szczegółowe informacje dotyczące opłat i zasad wyceny funduszu znajdują się w ogólnych warunkach indywidualnego ubezpieczenia na życie z ubezpieczeniowymi funduszami kapitałowymi Multi Kapitał II, kod OWU: FAIJ50 (w tym w Regulaminie oraz w Tabeli opłat i limitów).

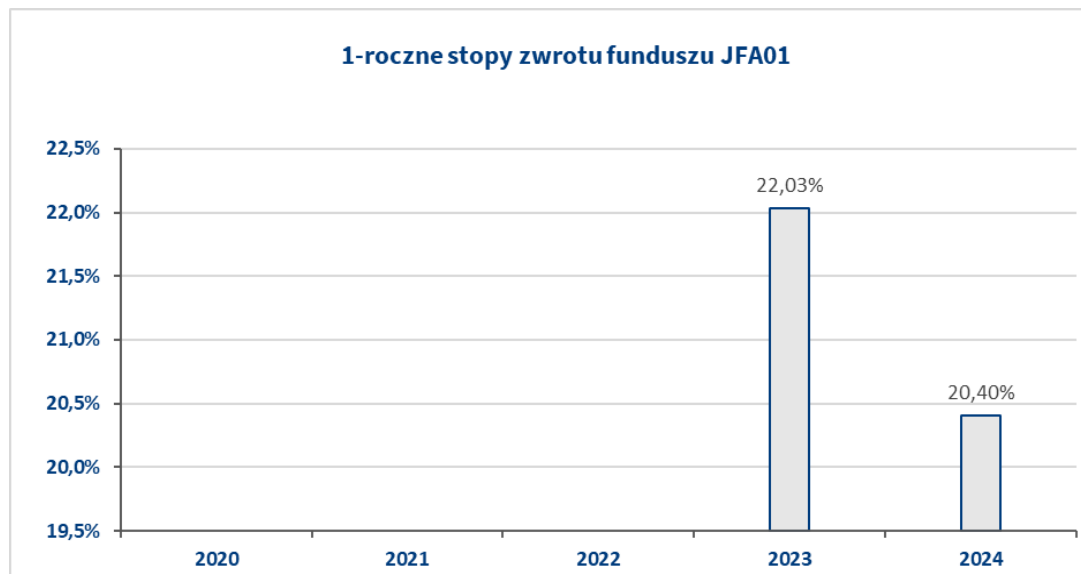
Fundusz został utworzony w ubezpieczeniu Multi Kapitał II (data)

03.01.2022

Waluta, w której dokonywana jest wycena udziału jednostkowego:

EUR

Ten wykres przedstawia wyniki funduszu jako procentową stratę lub procentowy zysk w skali roku w ciągu ostatnich 5 lat.



Wyniki osiągnięte w przeszłości nie są wiarygodnym wskaźnikiem przyszłych wyników. W przyszłości sytuacja na rynkach może kształtować się w zgoła odmienny sposób. Dotychczasowe wyniki mogą jednak pomóc ocenić, w jaki sposób funduszem zarządzano w przeszłości.

Wyniki historyczne obliczone zostały na podstawie zmiany wartości udziału jednostkowego funduszu w odpowiednich okresach.

Fundusz lokuje 100% aktywów w jednostki uczestnictwa funduszu inwestycyjnego:

JPMorgan Funds - JPM US Equity All Cap C (Hedged)

Opłata administracyjno - dystrybucyjna, opłata z tytułu odpowiedzialności ubezpieczyciela na wypadek śmierci ubezpieczającego, opłata z tytułu odpowiedzialności ubezpieczyciela na wypadek śmierci ubezpieczającego spowodowanej nieszczęśliwym wypadkiem oraz opłata dystrybucyjna są wyłączone z obliczeń.

Szczegółowe informacje dotyczące opłat i zasad wyceny funduszu znajdują się w ogólnych warunkach indywidualnego ubezpieczenia na życie z ubezpieczeniowymi funduszami kapitałowymi Multi Kapitał II, kod OWU: FAIJ50 (w tym w Regulaminie oraz w Tabeli opłat i limitów).

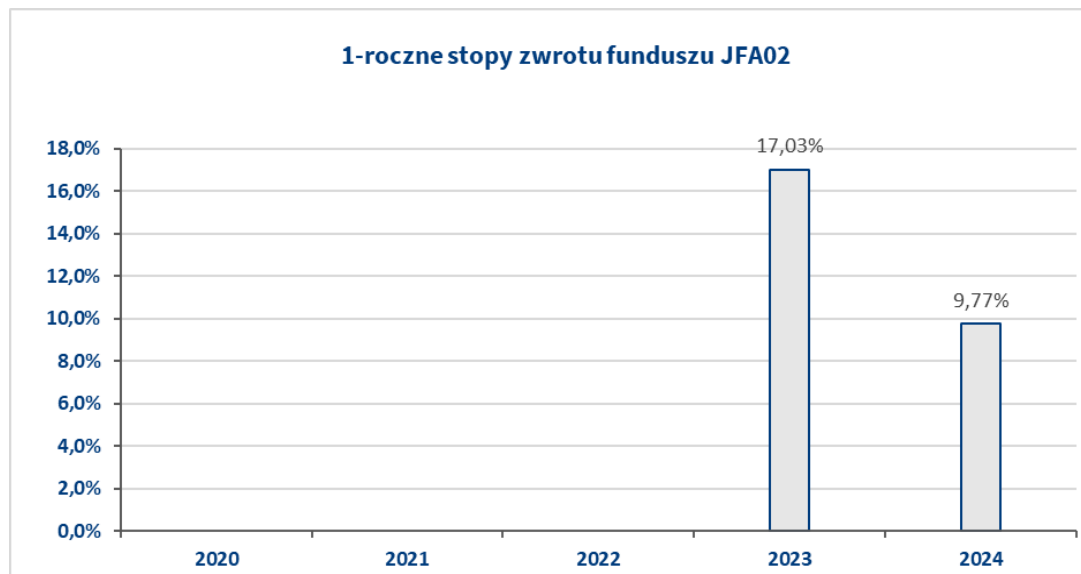
Fundusz został utworzony w ubezpieczeniu Multi Kapitał II (data)

03.01.2022

Waluta, w której dokonywana jest wycena udziału jednostkowego:

EUR

Ten wykres przedstawia wyniki funduszu jako procentową stratę lub procentowy zysk w skali roku w ciągu ostatnich 5 lat.



Wyniki osiągnięte w przeszłości nie są wiarygodnym wskaźnikiem przyszłych wyników. W przyszłości sytuacja na rynkach może kształtować się w zgoła odmienny sposób. Dotychczasowe wyniki mogą jednak pomóc ocenić, w jaki sposób funduszem zarządzano w przeszłości.

Wyniki historyczne obliczone zostały na podstawie zmiany wartości udziału jednostkowego funduszu w odpowiednich okresach.

Fundusz lokuje 100% aktywów w jednostki uczestnictwa funduszu inwestycyjnego:

JPMorgan Funds - JPM Europe Sustainable Equity Fund C

Opłata administracyjno - dystrybucyjna, opłata z tytułu odpowiedzialności ubezpieczyciela na wypadek śmierci ubezpieczającego, opłata z tytułu odpowiedzialności ubezpieczyciela na wypadek śmierci ubezpieczającego spowodowanej nieszczęśliwym wypadkiem oraz opłata dystrybucyjna są wyłączone z obliczeń.

Szczegółowe informacje dotyczące opłat i zasad wyceny funduszu znajdują się w ogólnych warunkach indywidualnego ubezpieczenia na życie z ubezpieczeniowymi funduszami kapitałowymi Multi Kapitał II, kod OWU: FAIJ50 (w tym w Regulaminie oraz w Tabeli opłat i limitów).

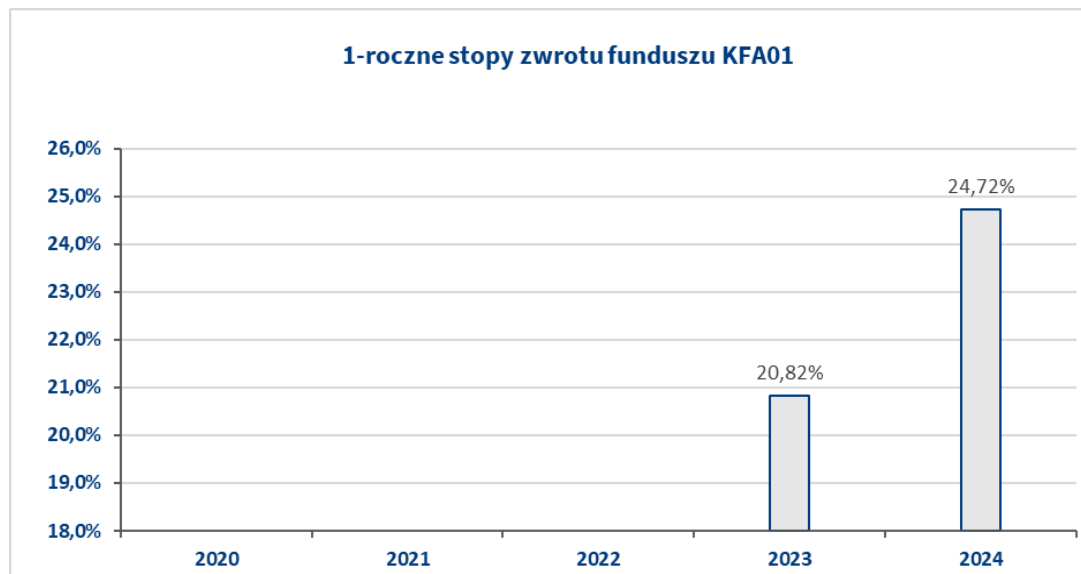
Fundusz został utworzony w ubezpieczeniu Multi Kapitał II (data)

03.01.2022

Waluta, w której dokonywana jest wycena udziału jednostkowego:

EUR

Ten wykres przedstawia wyniki funduszu jako procentową stratę lub procentowy zysk w skali roku w ciągu ostatnich 5 lat.



Wyniki osiągnięte w przeszłości nie są wiarygodnym wskaźnikiem przyszłych wyników. W przyszłości sytuacja na rynkach może kształtować się w zgoła odmienny sposób. Dotychczasowe wyniki mogą jednak pomóc ocenić, w jaki sposób funduszem zarządzano w przeszłości.

Wyniki historyczne obliczone zostały na podstawie zmiany wartości udziału jednostkowego funduszu w odpowiednich okresach.

Fundusz lokuje 100% aktywów w jednostki uczestnictwa funduszu inwestycyjnego:

Schroder ISF - US Large Cap C Hedged

Opłata administracyjno - dystrybucyjna, opłata z tytułu odpowiedzialności ubezpieczyciela na wypadek śmierci ubezpieczającego, opłata z tytułu odpowiedzialności ubezpieczyciela na wypadek śmierci ubezpieczającego spowodowanej nieszczęśliwym wypadkiem oraz opłata dystrybucyjna są wyłączone z obliczeń.

Szczegółowe informacje dotyczące opłat i zasad wyceny funduszu znajdują się w ogólnych warunkach indywidualnego ubezpieczenia na życie z ubezpieczeniowymi funduszami kapitałowymi Multi Kapitał II, kod OWU: FAIJ50 (w tym w Regulaminie oraz w Tabeli opłat i limitów).

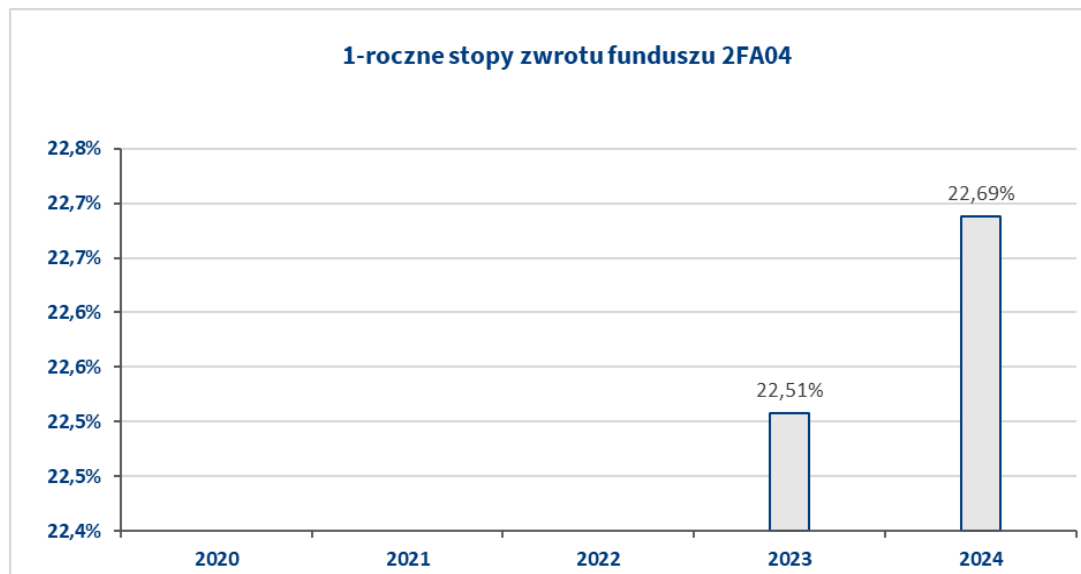
Fundusz został utworzony w ubezpieczeniu Multi Kapitał II (data)

03.01.2022

Waluta, w której dokonywana jest wycena udziału jednostkowego:

EUR

Ten wykres przedstawia wyniki funduszu jako procentową stratę lub procentowy zysk w skali roku w ciągu ostatnich 5 lat.



Wyniki osiągnięte w przeszłości nie są wiarygodnym wskaźnikiem przyszłych wyników. W przyszłości sytuacja na rynkach może kształtować się w zgoła odmienny sposób. Dotychczasowe wyniki mogą jednak pomóc ocenić, w jaki sposób funduszem zarządzano w przeszłości.

Wyniki historyczne obliczone zostały na podstawie zmiany wartości udziału jednostkowego funduszu w odpowiednich okresach.

Fundusz lokuje 100% aktywów w jednostki uczestnictwa funduszu inwestycyjnego:

Fidelity S&P 500 Index Fund P (Hedged)

Opłata administracyjno - dystrybucyjna, opłata z tytułu odpowiedzialności ubezpieczyciela na wypadek śmierci ubezpieczającego, opłata z tytułu odpowiedzialności ubezpieczyciela na wypadek śmierci ubezpieczającego spowodowanej nieszczęśliwym wypadkiem oraz opłata dystrybucyjna są wyłączone z obliczeń.

Szczegółowe informacje dotyczące opłat i zasad wyceny funduszu znajdują się w ogólnych warunkach indywidualnego ubezpieczenia na życie z ubezpieczeniowymi funduszami kapitałowymi Multi Kapitał II, kod OWU: FAIJ50 (w tym w Regulaminie oraz w Tabeli opłat i limitów).

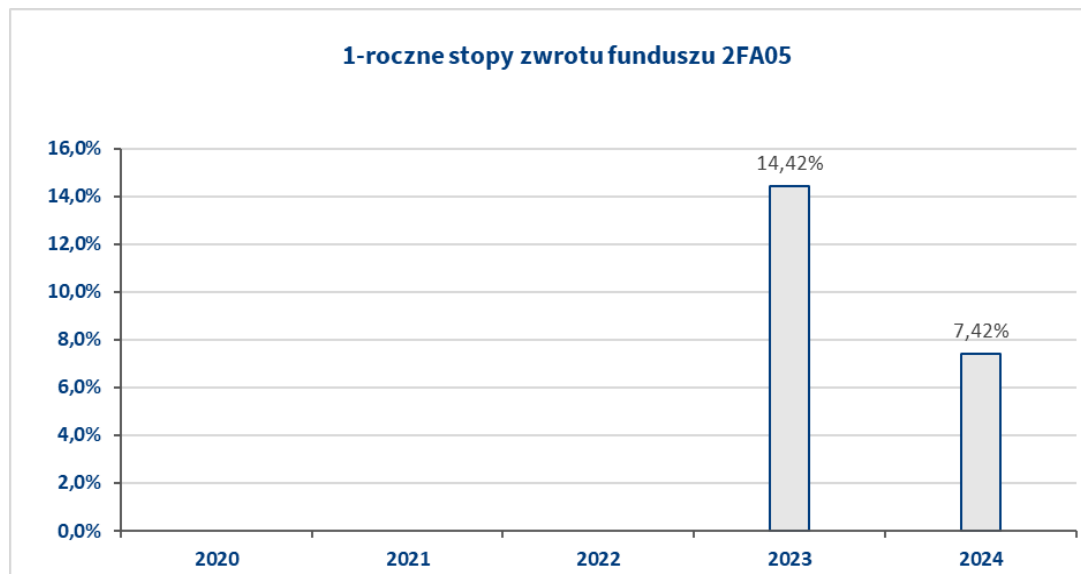
Fundusz został utworzony w ubezpieczeniu Multi Kapitał II (data)

03.01.2022

Waluta, w której dokonywana jest wycena udziału jednostkowego:

EUR

Ten wykres przedstawia wyniki funduszu jako procentową stratę lub procentowy zysk w skali roku w ciągu ostatnich 5 lat.



Wyniki osiągnięte w przeszłości nie są wiarygodnym wskaźnikiem przyszłych wyników. W przyszłości sytuacja na rynkach może kształtować się w zgoła odmienny sposób. Dotychczasowe wyniki mogą jednak pomóc ocenić, w jaki sposób funduszem zarządzano w przeszłości.

Wyniki historyczne obliczone zostały na podstawie zmiany wartości udziału jednostkowego funduszu w odpowiednich okresach.

Fundusz lokuje 100% aktywów w jednostki uczestnictwa funduszu inwestycyjnego:

Fidelity MSCI Europe Index Fund P (Hedged)

Opłata administracyjno - dystrybucyjna, opłata z tytułu odpowiedzialności ubezpieczyciela na wypadek śmierci ubezpieczającego, opłata z tytułu odpowiedzialności ubezpieczyciela na wypadek śmierci ubezpieczającego spowodowanej nieszczęśliwym wypadkiem oraz opłata dystrybucyjna są wyłączone z obliczeń.

Szczegółowe informacje dotyczące opłat i zasad wyceny funduszu znajdują się w ogólnych warunkach indywidualnego ubezpieczenia na życie z ubezpieczeniowymi funduszami kapitałowymi Multi Kapitał II, kod OWU: FAIJ50 (w tym w Regulaminie oraz w Tabeli opłat i limitów).

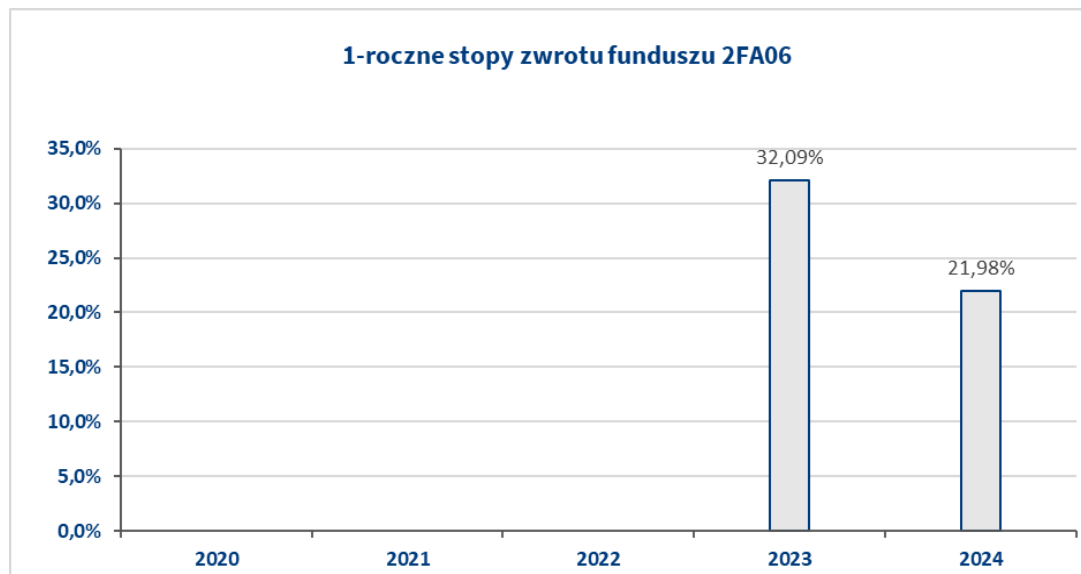
Fundusz został utworzony w ubezpieczeniu Multi Kapitał II (data)

03.01.2022

Waluta, w której dokonywana jest wycena udziału jednostkowego:

EUR

Ten wykres przedstawia wyniki funduszu jako procentową stratę lub procentowy zysk w skali roku w ciągu ostatnich 5 lat.



Wyniki osiągnięte w przeszłości nie są wiarygodnym wskaźnikiem przyszłych wyników. W przyszłości sytuacja na rynkach może kształtować się w zgoła odmienny sposób. Dotychczasowe wyniki mogą jednak pomóc ocenić, w jaki sposób funduszem zarządzano w przeszłości.

Wyniki historyczne obliczone zostały na podstawie zmiany wartości udziału jednostkowego funduszu w odpowiednich okresach.

Fundusz lokuje 100% aktywów w jednostki uczestnictwa funduszu inwestycyjnego:

Fidelity MSCI Japan Index Fund P (Hedged)

Opłata administracyjno - dystrybucyjna, opłata z tytułu odpowiedzialności ubezpieczyciela na wypadek śmierci ubezpieczającego, opłata z tytułu odpowiedzialności ubezpieczyciela na wypadek śmierci ubezpieczającego spowodowanej nieszczęśliwym wypadkiem oraz opłata dystrybucyjna są wyłączone z obliczeń.

Szczegółowe informacje dotyczące opłat i zasad wyceny funduszu znajdują się w ogólnych warunkach indywidualnego ubezpieczenia na życie z ubezpieczeniowymi funduszami kapitałowymi Multi Kapitał II, kod OWU: FAIJ50 (w tym w Regulaminie oraz w Tabeli opłat i limitów).

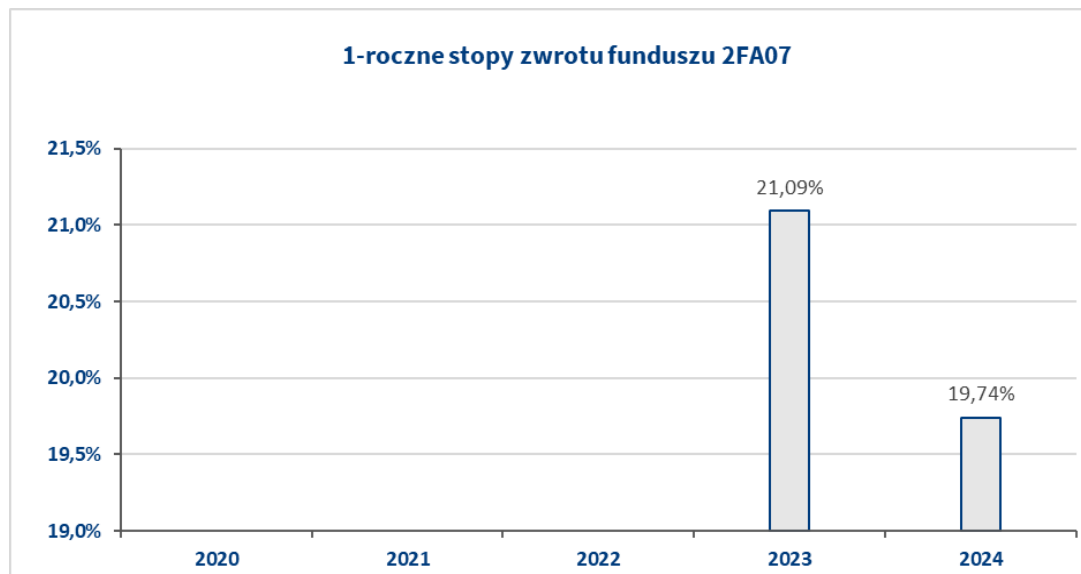
Fundusz został utworzony w ubezpieczeniu Multi Kapitał II (data)

03.01.2022

Waluta, w której dokonywana jest wycena udziału jednostkowego:

EUR

Ten wykres przedstawia wyniki funduszu jako procentową stratę lub procentowy zysk w skali roku w ciągu ostatnich 5 lat.



Wyniki osiągnięte w przeszłości nie są wiarygodnym wskaźnikiem przyszłych wyników. W przyszłości sytuacja na rynkach może kształtować się w zgoła odmienny sposób. Dotychczasowe wyniki mogą jednak pomóc ocenić, w jaki sposób funduszem zarządzano w przeszłości.

Wyniki historyczne obliczone zostały na podstawie zmiany wartości udziału jednostkowego funduszu w odpowiednich okresach.

Fundusz lokuje 100% aktywów w jednostki uczestnictwa funduszu inwestycyjnego:

Fidelity MSCI World Index Fund P (Hedged)

Opłata administracyjno - dystrybucyjna, opłata z tytułu odpowiedzialności ubezpieczyciela na wypadek śmierci ubezpieczającego, opłata z tytułu odpowiedzialności ubezpieczyciela na wypadek śmierci ubezpieczającego spowodowanej nieszczęśliwym wypadkiem oraz opłata dystrybucyjna są wyłączone z obliczeń.

Szczegółowe informacje dotyczące opłat i zasad wyceny funduszu znajdują się w ogólnych warunkach indywidualnego ubezpieczenia na życie z ubezpieczeniowymi funduszami kapitałowymi Multi Kapitał II, kod OWU: FAIJ50 (w tym w Regulaminie oraz w Tabeli opłat i limitów).

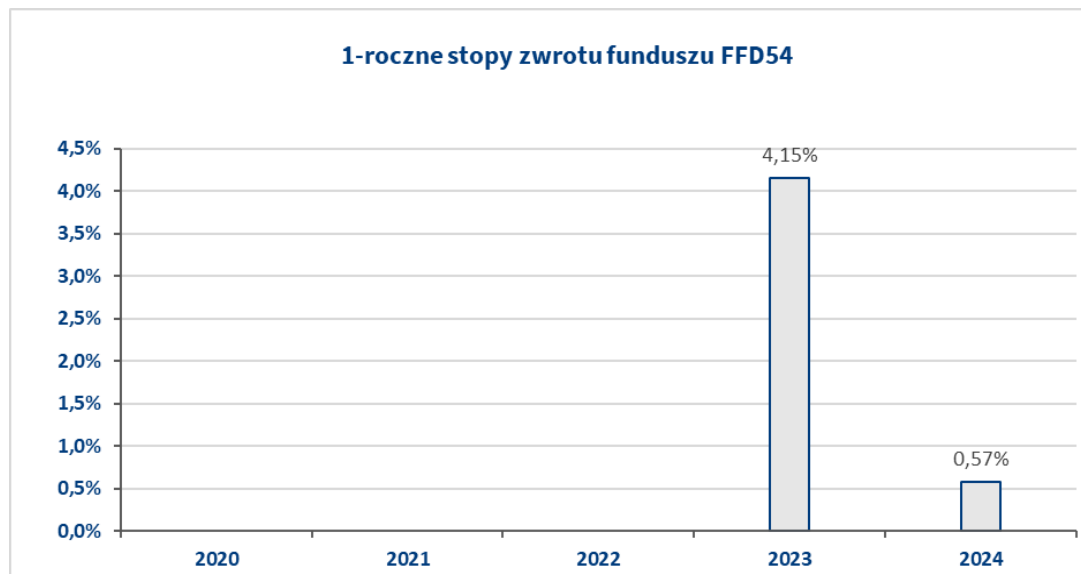
Fundusz został utworzony w ubezpieczeniu Multi Kapitał II (data)

03.01.2022

Waluta, w której dokonywana jest wycena udziału jednostkowego:

EUR

Ten wykres przedstawia wyniki funduszu jako procentową stratę lub procentowy zysk w skali roku w ciągu ostatnich 5 lat.



Wyniki osiągnięte w przeszłości nie są wiarygodnym wskaźnikiem przyszłych wyników. W przyszłości sytuacja na rynkach może kształtować się w zgoła odmienny sposób. Dotychczasowe wyniki mogą jednak pomóc ocenić, w jaki sposób funduszem zarządzano w przeszłości.

Wyniki historyczne obliczone zostały na podstawie zmiany wartości udziału jednostkowego funduszu w odpowiednich okresach.

Fundusz lokuje 100% aktywów w jednostki uczestnictwa funduszu inwestycyjnego:

Franklin U.S. Government Fund W

Opłata administracyjno - dystrybucyjna, opłata z tytułu odpowiedzialności ubezpieczyciela na wypadek śmierci ubezpieczającego, opłata z tytułu odpowiedzialności ubezpieczyciela na wypadek śmierci ubezpieczającego spowodowanej nieszczęśliwym wypadkiem oraz opłata dystrybucyjna są wyłączone z obliczeń.

Szczegółowe informacje dotyczące opłat i zasad wyceny funduszu znajdują się w ogólnych warunkach indywidualnego ubezpieczenia na życie z ubezpieczeniowymi funduszami kapitałowymi Multi Kapitał II, kod OWU: FAIJ50 (w tym w Regulaminie oraz w Tabeli opłat i limitów).

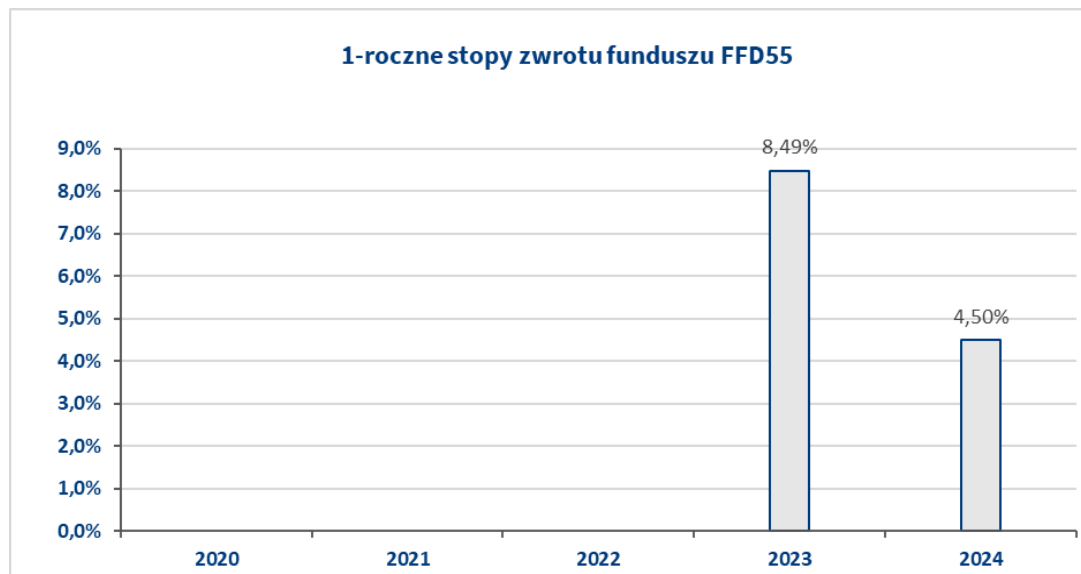
Fundusz został utworzony w ubezpieczeniu Multi Kapitał II (data)

03.01.2022

Waluta, w której dokonywana jest wycena udziału jednostkowego:

USD

Ten wykres przedstawia wyniki funduszu jako procentową stratę lub procentowy zysk w skali roku w ciągu ostatnich 5 lat.



Wyniki osiągnięte w przeszłości nie są wiarygodnym wskaźnikiem przyszłych wyników. W przyszłości sytuacja na rynkach może kształtować się w zgoła odmienny sposób. Dotychczasowe wyniki mogą jednak pomóc ocenić, w jaki sposób funduszem zarządzano w przeszłości.

Wyniki historyczne obliczone zostały na podstawie zmiany wartości udziału jednostkowego funduszu w odpowiednich okresach.

Fundusz lokuje 100% aktywów w jednostki uczestnictwa funduszu inwestycyjnego:

Franklin Strategic Income Fund W

Opłata administracyjno - dystrybucyjna, opłata z tytułu odpowiedzialności ubezpieczyciela na wypadek śmierci ubezpieczającego, opłata z tytułu odpowiedzialności ubezpieczyciela na wypadek śmierci ubezpieczającego spowodowanej nieszczęśliwym wypadkiem oraz opłata dystrybucyjna są wyłączone z obliczeń.

Szczegółowe informacje dotyczące opłat i zasad wyceny funduszu znajdują się w ogólnych warunkach indywidualnego ubezpieczenia na życie z ubezpieczeniowymi funduszami kapitałowymi Multi Kapitał II, kod OWU: FAIJ50 (w tym w Regulaminie oraz w Tabeli opłat i limitów).

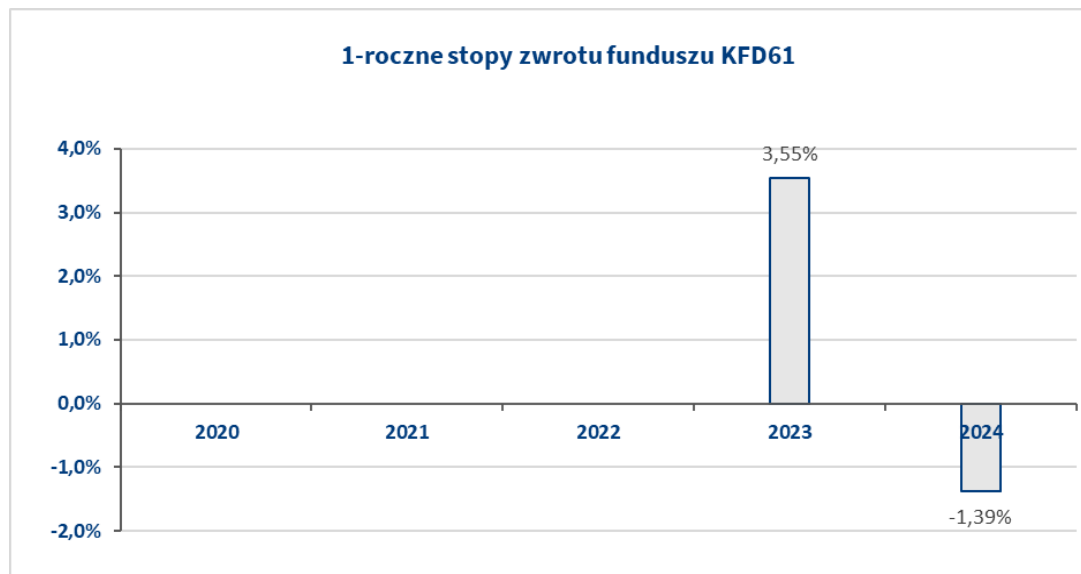
Fundusz został utworzony w ubezpieczeniu Multi Kapitał II (data)

03.01.2022

Waluta, w której dokonywana jest wycena udziału jednostkowego:

USD

Ten wykres przedstawia wyniki funduszu jako procentową stratę lub procentowy zysk w skali roku w ciągu ostatnich 5 lat.



Wyniki osiągnięte w przeszłości nie są wiarygodnym wskaźnikiem przyszłych wyników. W przyszłości sytuacja na rynkach może kształtować się w zgoła odmienny sposób. Dotychczasowe wyniki mogą jednak pomóc ocenić, w jaki sposób funduszem zarządzano w przeszłości.

Wyniki historyczne obliczone zostały na podstawie zmiany wartości udziału jednostkowego funduszu w odpowiednich okresach.

Fundusz lokuje 100% aktywów w jednostki uczestnictwa funduszu inwestycyjnego:

Schroder ISF - Global Inflation Linked Bond C (Hedged)

Opłata administracyjno - dystrybucyjna, opłata z tytułu odpowiedzialności ubezpieczyciela na wypadek śmierci ubezpieczającego, opłata z tytułu odpowiedzialności ubezpieczyciela na wypadek śmierci ubezpieczającego spowodowanej nieszczęśliwym wypadkiem oraz opłata dystrybucyjna są wyłączone z obliczeń.

Szczegółowe informacje dotyczące opłat i zasad wyceny funduszu znajdują się w ogólnych warunkach indywidualnego ubezpieczenia na życie z ubezpieczeniowymi funduszami kapitałowymi Multi Kapitał II, kod OWU: FAIJ50 (w tym w Regulaminie oraz w Tabeli opłat i limitów).

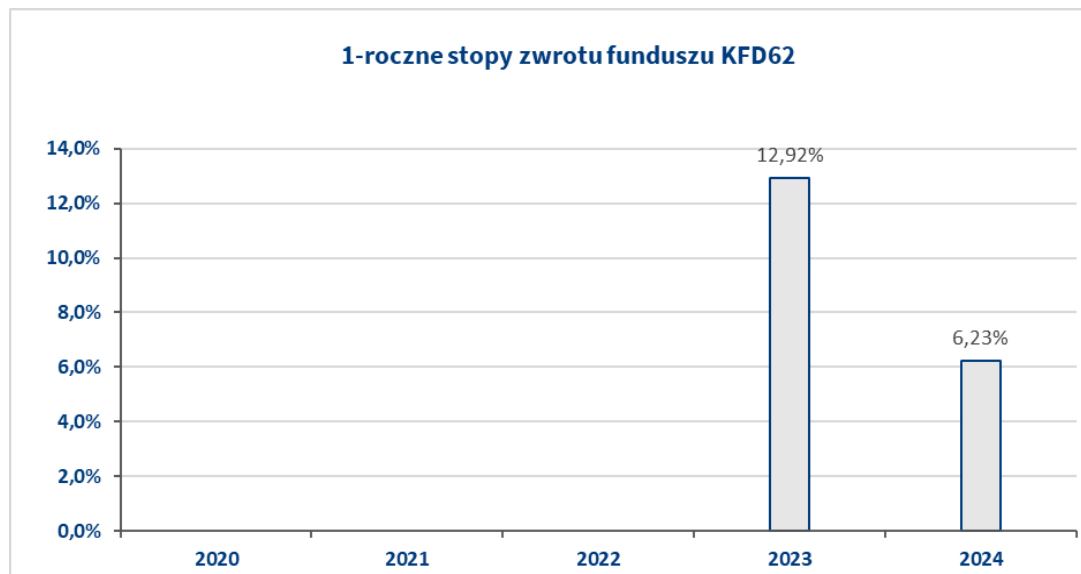
Fundusz został utworzony w ubezpieczeniu Multi Kapitał II (data)

03.01.2022

Waluta, w której dokonywana jest wycena udziału jednostkowego:

USD

Ten wykres przedstawia wyniki funduszu jako procentową stratę lub procentowy zysk w skali roku w ciągu ostatnich 5 lat.



Wyniki osiągnięte w przeszłości nie są wiarygodnym wskaźnikiem przyszłych wyników. W przyszłości sytuacja na rynkach może kształtować się w zgoła odmienny sposób. Dotychczasowe wyniki mogą jednak pomóc ocenić, w jaki sposób funduszem zarządzano w przeszłości.

Wyniki historyczne obliczone zostały na podstawie zmiany wartości udziału jednostkowego funduszu w odpowiednich okresach.

Fundusz lokuje 100% aktywów w jednostki uczestnictwa funduszu inwestycyjnego:

Schroder ISF - Emerging Market Bond C

Opłata administracyjno - dystrybucyjna, opłata z tytułu odpowiedzialności ubezpieczyciela na wypadek śmierci ubezpieczającego, opłata z tytułu odpowiedzialności ubezpieczyciela na wypadek śmierci ubezpieczającego spowodowanej nieszczęśliwym wypadkiem oraz opłata dystrybucyjna są wyłączone z obliczeń.

Szczegółowe informacje dotyczące opłat i zasad wyceny funduszu znajdują się w ogólnych warunkach indywidualnego ubezpieczenia na życie z ubezpieczeniowymi funduszami kapitałowymi Multi Kapitał II, kod OWU: FAIJ50 (w tym w Regulaminie oraz w Tabeli opłat i limitów).

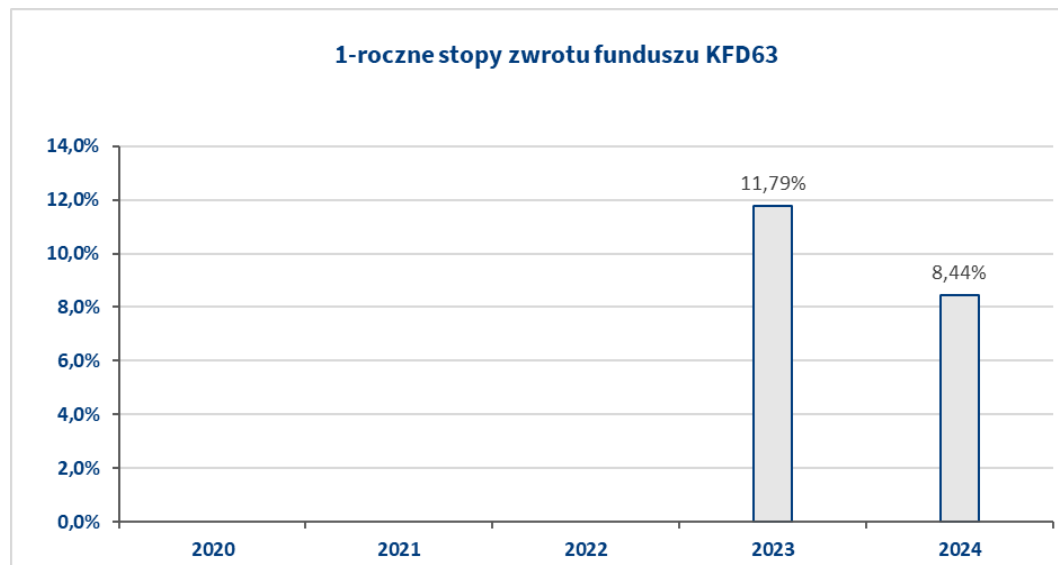
Fundusz został utworzony w ubezpieczeniu Multi Kapitał II (data)

03.01.2022

Waluta, w której dokonywana jest wycena udziału jednostkowego:

USD

Ten wykres przedstawia wyniki funduszu jako procentową stratę lub procentowy zysk w skali roku w ciągu ostatnich 5 lat.



Wyniki osiągnięte w przeszłości nie są wiarygodnym wskaźnikiem przyszłych wyników. W przyszłości sytuacja na rynkach może kształtować się w zgoła odmienny sposób. Dotychczasowe wyniki mogą jednak pomóc ocenić, w jaki sposób funduszem zarządzano w przeszłości.

Wyniki historyczne obliczone zostały na podstawie zmiany wartości udziału jednostkowego funduszu w odpowiednich okresach.

Fundusz lokuje 100% aktywów w jednostki uczestnictwa funduszu inwestycyjnego:

Schroder ISF - Emerging Markets Hard Currency C

Opłata administracyjno - dystrybucyjna, opłata z tytułu odpowiedzialności ubezpieczyciela na wypadek śmierci ubezpieczającego, opłata z tytułu odpowiedzialności ubezpieczyciela na wypadek śmierci ubezpieczającego spowodowanej nieszczęśliwym wypadkiem oraz opłata dystrybucyjna są wyłączone z obliczeń.

Szczegółowe informacje dotyczące opłat i zasad wyceny funduszu znajdują się w ogólnych warunkach indywidualnego ubezpieczenia na życie z ubezpieczeniowymi funduszami kapitałowymi Multi Kapitał II, kod OWU: FAIJ50 (w tym w Regulaminie oraz w Tabeli opłat i limitów).

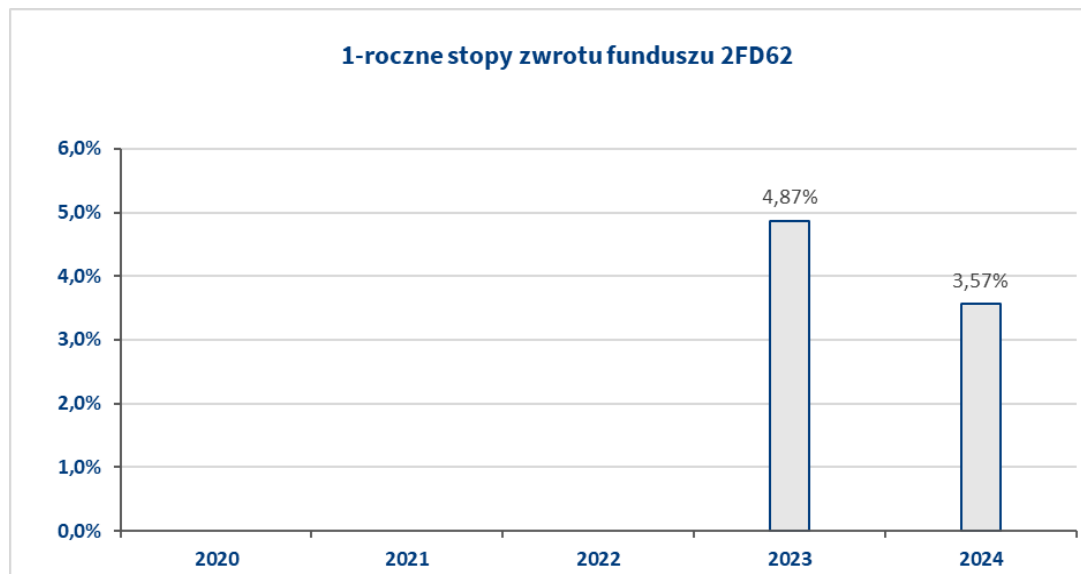
Fundusz został utworzony w ubezpieczeniu Multi Kapitał II (data)

03.01.2022

Waluta, w której dokonywana jest wycena udziału jednostkowego:

USD

Ten wykres przedstawia wyniki funduszu jako procentową stratę lub procentowy zysk w skali roku w ciągu ostatnich 5 lat.



Wyniki osiągnięte w przeszłości nie są wiarygodnym wskaźnikiem przyszłych wyników. W przyszłości sytuacja na rynkach może kształtować się w zgoła odmienny sposób. Dotychczasowe wyniki mogą jednak pomóc ocenić, w jaki sposób funduszem zarządzano w przeszłości.

Wyniki historyczne obliczone zostały na podstawie zmiany wartości udziału jednostkowego funduszu w odpowiednich okresach.

Fundusz lokuje 100% aktywów w jednostki uczestnictwa funduszu inwestycyjnego:

Fidelity Funds - Asian Bond Fund Y

Opłata administracyjno - dystrybucyjna, opłata z tytułu odpowiedzialności ubezpieczyciela na wypadek śmierci ubezpieczającego, opłata z tytułu odpowiedzialności ubezpieczyciela na wypadek śmierci ubezpieczającego spowodowanej nieszczęśliwym wypadkiem oraz opłata dystrybucyjna są wyłączone z obliczeń.

Szczegółowe informacje dotyczące opłat i zasad wyceny funduszu znajdują się w ogólnych warunkach indywidualnego ubezpieczenia na życie z ubezpieczeniowymi funduszami kapitałowymi Multi Kapitał II, kod OWU: FAIJ50 (w tym w Regulaminie oraz w Tabeli opłat i limitów).

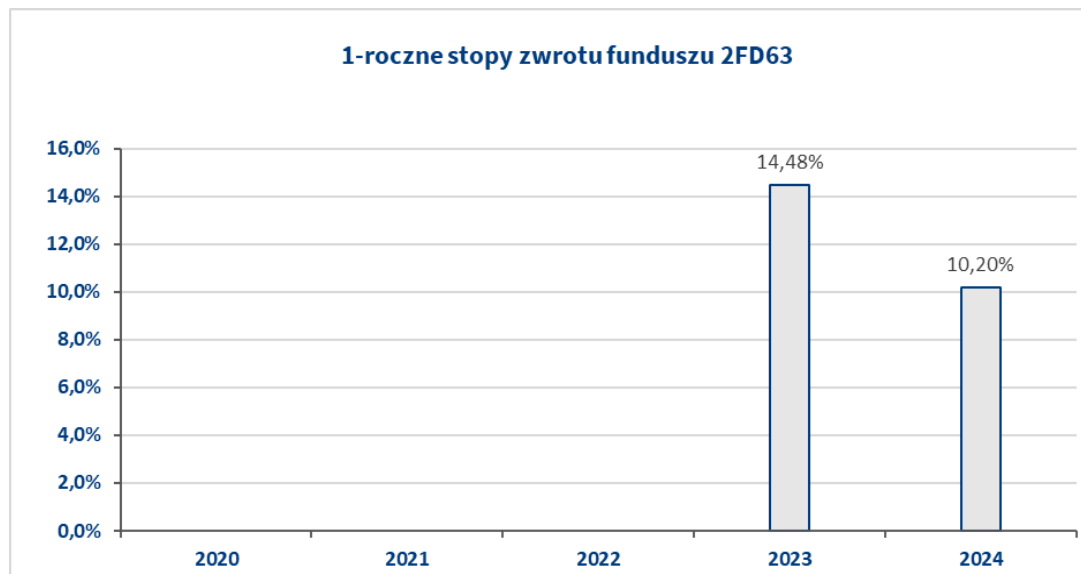
Fundusz został utworzony w ubezpieczeniu Multi Kapitał II (data)

03.01.2022

Waluta, w której dokonywana jest wycena udziału jednostkowego:

USD

Ten wykres przedstawia wyniki funduszu jako procentową stratę lub procentowy zysk w skali roku w ciągu ostatnich 5 lat.



Wyniki osiągnięte w przeszłości nie są wiarygodnym wskaźnikiem przyszłych wyników. W przyszłości sytuacja na rynkach może kształtować się w zgoła odmienny sposób. Dotychczasowe wyniki mogą jednak pomóc ocenić, w jaki sposób funduszem zarządzano w przeszłości.

Wyniki historyczne obliczone zostały na podstawie zmiany wartości udziału jednostkowego funduszu w odpowiednich okresach.

Fundusz lokuje 100% aktywów w jednostki uczestnictwa funduszu inwestycyjnego:

Fidelity Funds - European High Yield Fund Y (Hedged)

Opłata administracyjno - dystrybucyjna, opłata z tytułu odpowiedzialności ubezpieczyciela na wypadek śmierci ubezpieczającego, opłata z tytułu odpowiedzialności ubezpieczyciela na wypadek śmierci ubezpieczającego spowodowanej nieszczęśliwym wypadkiem oraz opłata dystrybucyjna są wyłączone z obliczeń.

Szczegółowe informacje dotyczące opłat i zasad wyceny funduszu znajdują się w ogólnych warunkach indywidualnego ubezpieczenia na życie z ubezpieczeniowymi funduszami kapitałowymi Multi Kapitał II, kod OWU: FAIJ50 (w tym w Regulaminie oraz w Tabeli opłat i limitów).

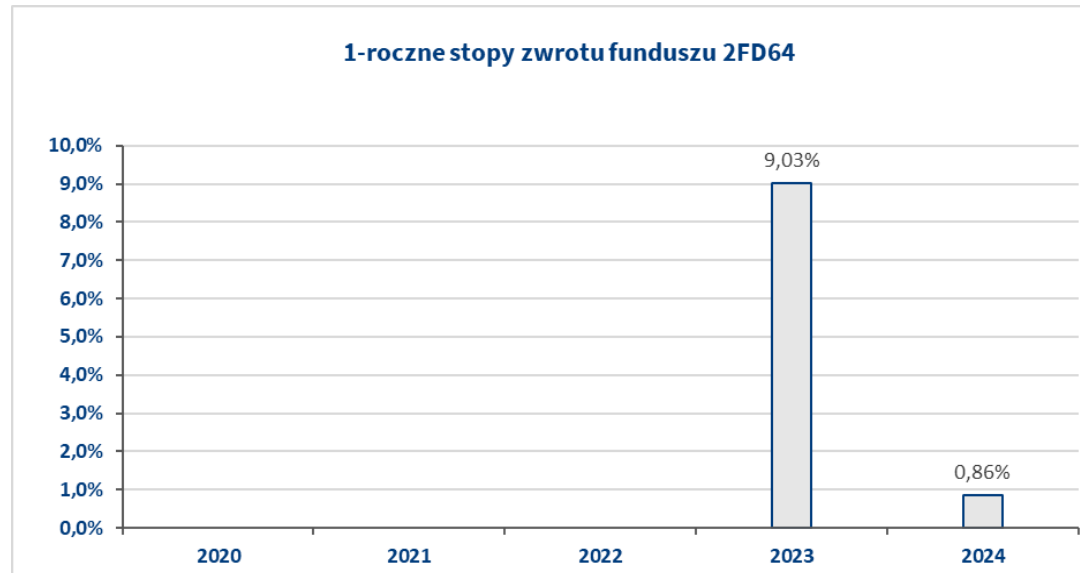
Fundusz został utworzony w ubezpieczeniu Multi Kapitał II (data)

03.01.2022

Waluta, w której dokonywana jest wycena udziału jednostkowego:

USD

Ten wykres przedstawia wyniki funduszu jako procentową stratę lub procentowy zysk w skali roku w ciągu ostatnich 5 lat.



Wyniki osiągnięte w przeszłości nie są wiarygodnym wskaźnikiem przyszłych wyników. W przyszłości sytuacja na rynkach może kształtować się w zgoła odmienny sposób. Dotychczasowe wyniki mogą jednak pomóc ocenić, w jaki sposób funduszem zarządzano w przeszłości.

Wyniki historyczne obliczone zostały na podstawie zmiany wartości udziału jednostkowego funduszu w odpowiednich okresach.

Fundusz lokuje 100% aktywów w jednostki uczestnictwa funduszu inwestycyjnego:

Fidelity Funds – Sustainable Climate Bond Fund Y

Opłata administracyjno - dystrybucyjna, opłata z tytułu odpowiedzialności ubezpieczyciela na wypadek śmierci ubezpieczającego, opłata z tytułu odpowiedzialności ubezpieczyciela na wypadek śmierci ubezpieczającego spowodowanej nieszczęśliwym wypadkiem oraz opłata dystrybucyjna są wyłączone z obliczeń.

Szczegółowe informacje dotyczące opłat i zasad wyceny funduszu znajdują się w ogólnych warunkach indywidualnego ubezpieczenia na życie z ubezpieczeniowymi funduszami kapitałowymi Multi Kapitał II, kod OWU: FAIJ50 (w tym w Regulaminie oraz w Tabeli opłat i limitów).

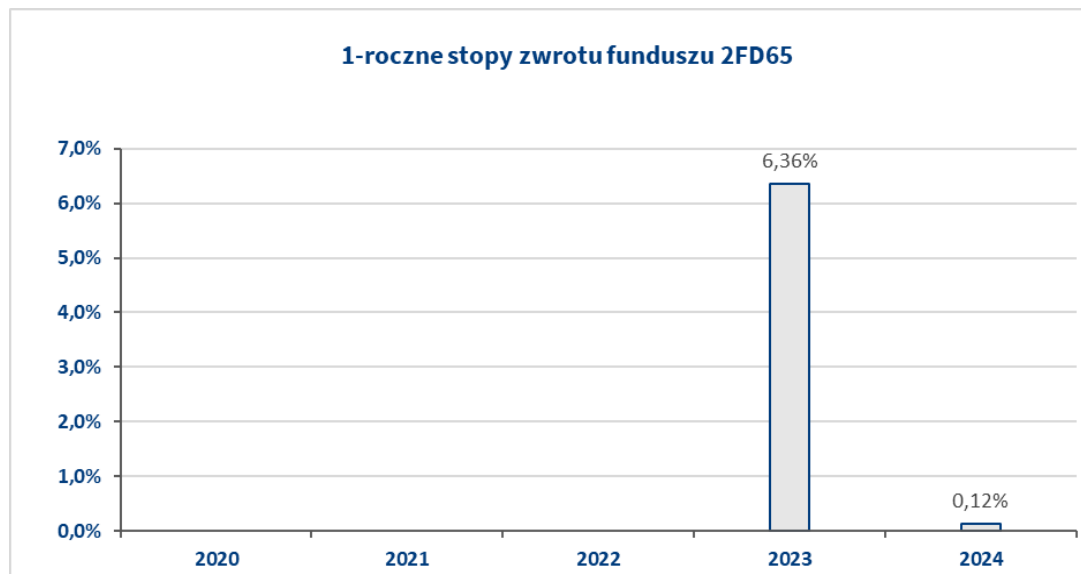
Fundusz został utworzony w ubezpieczeniu Multi Kapitał II (data)

03.01.2022

Waluta, w której dokonywana jest wycena udziału jednostkowego:

USD

Ten wykres przedstawia wyniki funduszu jako procentową stratę lub procentowy zysk w skali roku w ciągu ostatnich 5 lat.



Wyniki osiągnięte w przeszłości nie są wiarygodnym wskaźnikiem przyszłych wyników. W przyszłości sytuacja na rynkach może kształtować się w zgoła odmienny sposób. Dotychczasowe wyniki mogą jednak pomóc ocenić, w jaki sposób funduszem zarządzano w przeszłości.

Wyniki historyczne obliczone zostały na podstawie zmiany wartości udziału jednostkowego funduszu w odpowiednich okresach.

Fundusz lokuje 100% aktywów w jednostki uczestnictwa funduszu inwestycyjnego:

Fidelity Funds - US Dollar Bond Fund Y

Opłata administracyjno - dystrybucyjna, opłata z tytułu odpowiedzialności ubezpieczyciela na wypadek śmierci ubezpieczającego, opłata z tytułu odpowiedzialności ubezpieczyciela na wypadek śmierci ubezpieczającego spowodowanej nieszczęśliwym wypadkiem oraz opłata dystrybucyjna są wyłączone z obliczeń.

Szczegółowe informacje dotyczące opłat i zasad wyceny funduszu znajdują się w ogólnych warunkach indywidualnego ubezpieczenia na życie z ubezpieczeniowymi funduszami kapitałowymi Multi Kapitał II, kod OWU: FAIJ50 (w tym w Regulaminie oraz w Tabeli opłat i limitów).

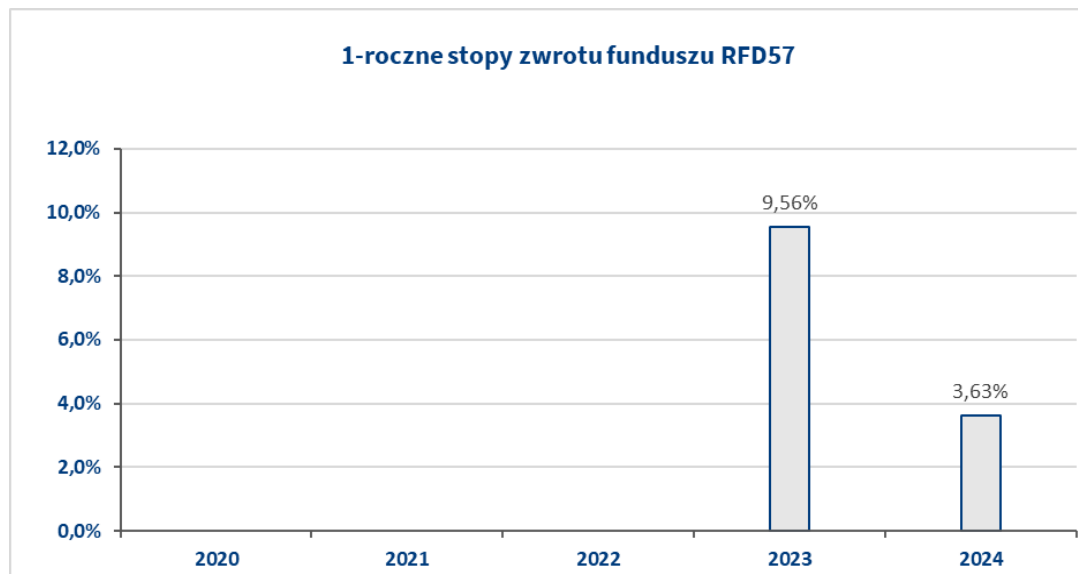
Fundusz został utworzony w ubezpieczeniu Multi Kapitał II (data)

03.01.2022

Waluta, w której dokonywana jest wycena udziału jednostkowego:

USD

Ten wykres przedstawia wyniki funduszu jako procentową stratę lub procentowy zysk w skali roku w ciągu ostatnich 5 lat.



Wyniki osiągnięte w przeszłości nie są wiarygodnym wskaźnikiem przyszłych wyników. W przyszłości sytuacja na rynkach może kształtować się w zgoła odmienny sposób. Dotychczasowe wyniki mogą jednak pomóc ocenić, w jaki sposób funduszem zarządzano w przeszłości.

Wyniki historyczne obliczone zostały na podstawie zmiany wartości udziału jednostkowego funduszu w odpowiednich okresach.

Fundusz lokuje 100% aktywów w jednostki uczestnictwa funduszu inwestycyjnego:

BlackRock Global Funds Global Corporate Bond Fund Class D2

Opłata administracyjno - dystrybucyjna, opłata z tytułu odpowiedzialności ubezpieczyciela na wypadek śmierci ubezpieczającego, opłata z tytułu odpowiedzialności ubezpieczyciela na wypadek śmierci ubezpieczającego spowodowanej nieszczęśliwym wypadkiem oraz opłata dystrybucyjna są wyłączone z obliczeń.

Szczegółowe informacje dotyczące opłat i zasad wyceny funduszu znajdują się w ogólnych warunkach indywidualnego ubezpieczenia na życie z ubezpieczeniowymi funduszami kapitałowymi Multi Kapitał II, kod OWU: FAIJ50 (w tym w Regulaminie oraz w Tabeli opłat i limitów).

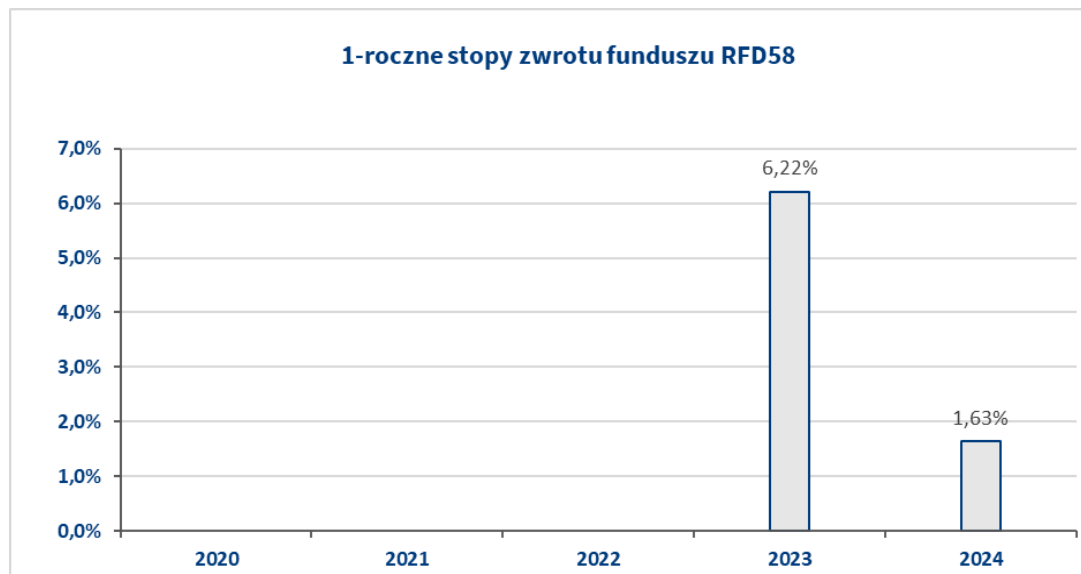
Fundusz został utworzony w ubezpieczeniu Multi Kapitał II (data)

03.01.2022

Waluta, w której dokonywana jest wycena udziału jednostkowego:

USD

Ten wykres przedstawia wyniki funduszu jako procentową stratę lub procentowy zysk w skali roku w ciągu ostatnich 5 lat.



Wyniki osiągnięte w przeszłości nie są wiarygodnym wskaźnikiem przyszłych wyników. W przyszłości sytuacja na rynkach może kształtować się w zgoła odmienny sposób. Dotychczasowe wyniki mogą jednak pomóc ocenić, w jaki sposób funduszem zarządzano w przeszłości.

Wyniki historyczne obliczone zostały na podstawie zmiany wartości udziału jednostkowego funduszu w odpowiednich okresach.

Fundusz lokuje 100% aktywów w jednostki uczestnictwa funduszu inwestycyjnego:

BlackRock Global Funds Global Government Bond Fund Class D2

Opłata administracyjno - dystrybucyjna, opłata z tytułu odpowiedzialności ubezpieczyciela na wypadek śmierci ubezpieczającego, opłata z tytułu odpowiedzialności ubezpieczyciela na wypadek śmierci ubezpieczającego spowodowanej nieszczęśliwym wypadkiem oraz opłata dystrybucyjna są wyłączone z obliczeń.

Szczegółowe informacje dotyczące opłat i zasad wyceny funduszu znajdują się w ogólnych warunkach indywidualnego ubezpieczenia na życie z ubezpieczeniowymi funduszami kapitałowymi Multi Kapitał II, kod OWU: FAIJ50 (w tym w Regulaminie oraz w Tabeli opłat i limitów).

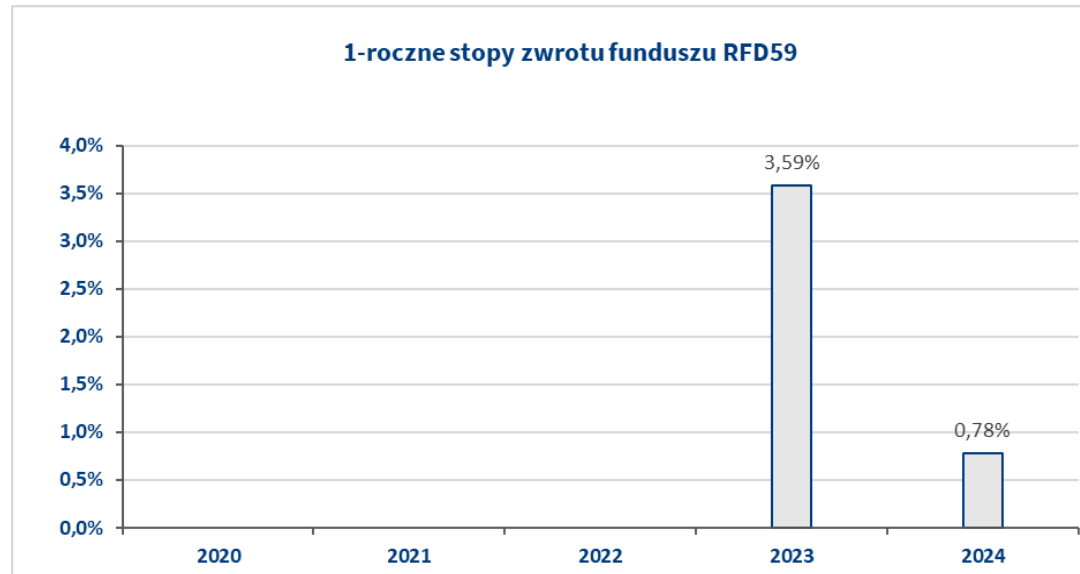
Fundusz został utworzony w ubezpieczeniu Multi Kapitał II (data)

03.01.2022

Waluta, w której dokonywana jest wycena udziału jednostkowego:

USD

Ten wykres przedstawia wyniki funduszu jako procentową stratę lub procentowy zysk w skali roku w ciągu ostatnich 5 lat.



Wyniki osiągnięte w przeszłości nie są wiarygodnym wskaźnikiem przyszłych wyników. W przyszłości sytuacja na rynkach może kształtować się w zgoła odmienny sposób. Dotychczasowe wyniki mogą jednak pomóc ocenić, w jaki sposób funduszem zarządzano w przeszłości.

Wyniki historyczne obliczone zostały na podstawie zmiany wartości udziału jednostkowego funduszu w odpowiednich okresach.

Fundusz lokuje 100% aktywów w jednostki uczestnictwa funduszu inwestycyjnego:

BGF US Government Mortgage Impact Fund

Opłata administracyjno - dystrybucyjna, opłata z tytułu odpowiedzialności ubezpieczyciela na wypadek śmierci ubezpieczającego, opłata z tytułu odpowiedzialności ubezpieczyciela na wypadek śmierci ubezpieczającego spowodowanej nieszczęśliwym wypadkiem oraz opłata dystrybucyjna są wyłączone z obliczeń.

Szczegółowe informacje dotyczące opłat i zasad wyceny funduszu znajdują się w ogólnych warunkach indywidualnego ubezpieczenia na życie z ubezpieczeniowymi funduszami kapitałowymi Multi Kapitał II, kod OWU: FAIJ50 (w tym w Regulaminie oraz w Tabeli opłat i limitów).

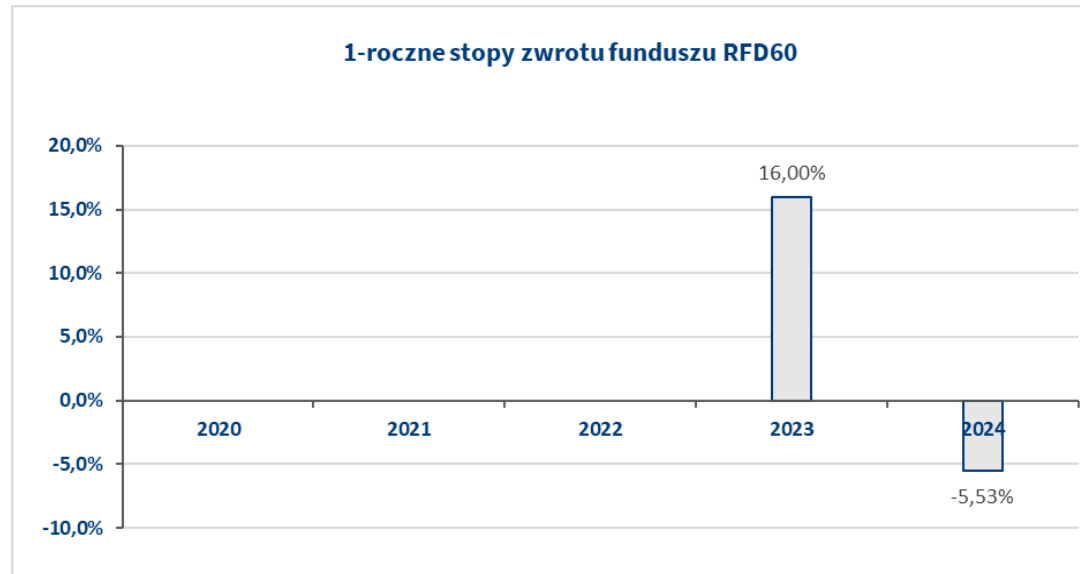
Fundusz został utworzony w ubezpieczeniu Multi Kapitał II (data)

03.01.2022

Waluta, w której dokonywana jest wycena udziału jednostkowego:

USD

Ten wykres przedstawia wyniki funduszu jako procentową stratę lub procentowy zysk w skali roku w ciągu ostatnich 5 lat.



Wyniki osiągnięte w przeszłości nie są wiarygodnym wskaźnikiem przyszłych wyników. W przyszłości sytuacja na rynkach może kształtować się w zgoła odmienny sposób. Dotychczasowe wyniki mogą jednak pomóc ocenić, w jaki sposób funduszem zarządzano w przeszłości.

Wyniki historyczne obliczone zostały na podstawie zmiany wartości udziału jednostkowego funduszu w odpowiednich okresach.

Fundusz lokuje 100% aktywów w jednostki uczestnictwa funduszu inwestycyjnego:

BlackRock Global Funds Emerging Markets Local Currency Bond Fund Class D2

Opłata administracyjno - dystrybucyjna, opłata z tytułu odpowiedzialności ubezpieczyciela na wypadek śmierci ubezpieczającego, opłata z tytułu odpowiedzialności ubezpieczyciela na wypadek śmierci ubezpieczającego spowodowanej nieszczęśliwym wypadkiem oraz opłata dystrybucyjna są wyłączone z obliczeń.

Szczegółowe informacje dotyczące opłat i zasad wyceny funduszu znajdują się w ogólnych warunkach indywidualnego ubezpieczenia na życie z ubezpieczeniowymi funduszami kapitałowymi Multi Kapitał II, kod OWU: FAIJ50 (w tym w Regulaminie oraz w Tabeli opłat i limitów).

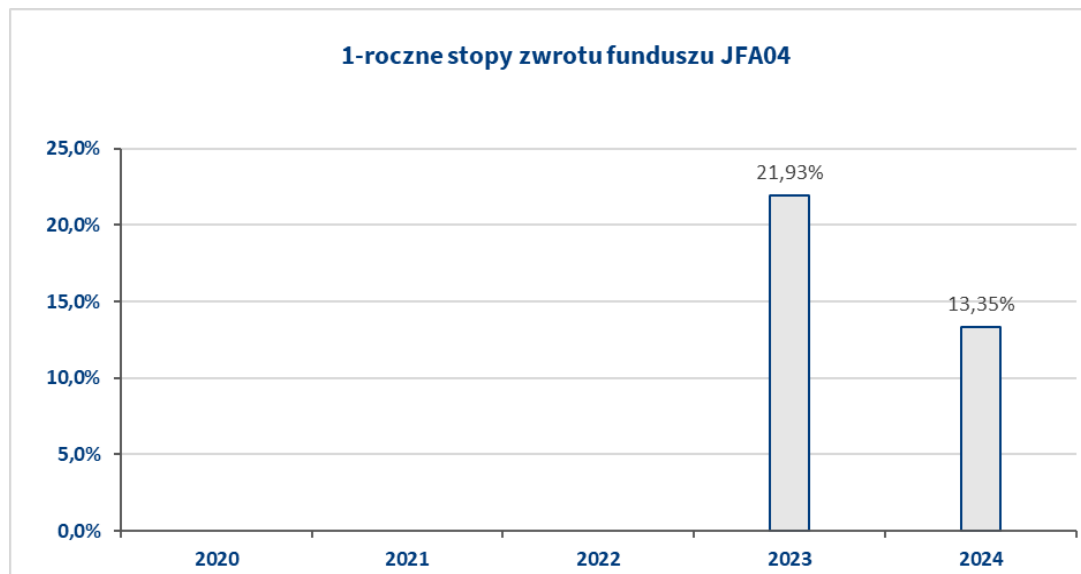
Fundusz został utworzony w ubezpieczeniu Multi Kapitał II (data)

03.01.2022

Waluta, w której dokonywana jest wycena udziału jednostkowego:

USD

Ten wykres przedstawia wyniki funduszu jako procentową stratę lub procentowy zysk w skali roku w ciągu ostatnich 5 lat.



Wyniki osiągnięte w przeszłości nie są wiarygodnym wskaźnikiem przyszłych wyników. W przyszłości sytuacja na rynkach może kształtować się w zgoła odmienny sposób. Dotychczasowe wyniki mogą jednak pomóc ocenić, w jaki sposób funduszem zarządzano w przeszłości.

Wyniki historyczne obliczone zostały na podstawie zmiany wartości udziału jednostkowego funduszu w odpowiednich okresach.

Fundusz lokuje 100% aktywów w jednostki uczestnictwa funduszu inwestycyjnego:

JPMorgan Funds - JPM Euroland Equity Fund C (Hedged)

Opłata administracyjno - dystrybucyjna, opłata z tytułu odpowiedzialności ubezpieczyciela na wypadek śmierci ubezpieczającego, opłata z tytułu odpowiedzialności ubezpieczyciela na wypadek śmierci ubezpieczającego spowodowanej nieszczęśliwym wypadkiem oraz opłata dystrybucyjna są wyłączone z obliczeń.

Szczegółowe informacje dotyczące opłat i zasad wyceny funduszu znajdują się w ogólnych warunkach indywidualnego ubezpieczenia na życie z ubezpieczeniowymi funduszami kapitałowymi Multi Kapitał II, kod OWU: FAIJ50 (w tym w Regulaminie oraz w Tabeli opłat i limitów).

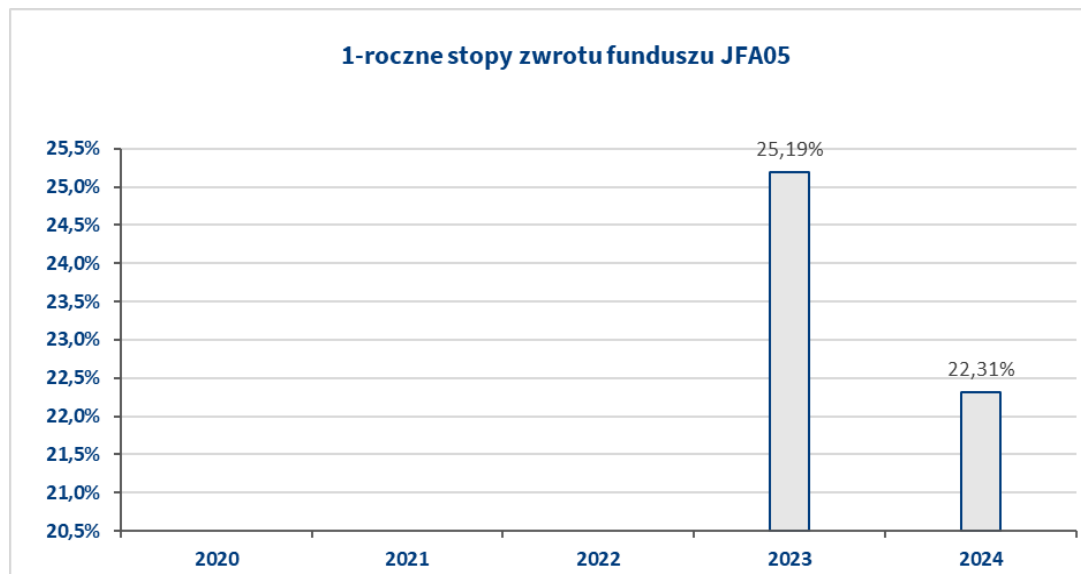
Fundusz został utworzony w ubezpieczeniu Multi Kapitał II (data)

03.01.2022

Waluta, w której dokonywana jest wycena udziału jednostkowego:

USD

Ten wykres przedstawia wyniki funduszu jako procentową stratę lub procentowy zysk w skali roku w ciągu ostatnich 5 lat.



Wyniki osiągnięte w przeszłości nie są wiarygodnym wskaźnikiem przyszłych wyników. W przyszłości sytuacja na rynkach może kształtować się w zgoła odmienny sposób. Dotychczasowe wyniki mogą jednak pomóc ocenić, w jaki sposób funduszem zarządzano w przeszłości.

Wyniki historyczne obliczone zostały na podstawie zmiany wartości udziału jednostkowego funduszu w odpowiednich okresach.

Fundusz lokuje 100% aktywów w jednostki uczestnictwa funduszu inwestycyjnego:

JPMorgan Funds - JPM US Equity All Cap C

Opłata administracyjno - dystrybucyjna, opłata z tytułu odpowiedzialności ubezpieczyciela na wypadek śmierci ubezpieczającego, opłata z tytułu odpowiedzialności ubezpieczyciela na wypadek śmierci ubezpieczającego spowodowanej nieszczęśliwym wypadkiem oraz opłata dystrybucyjna są wyłączone z obliczeń.

Szczegółowe informacje dotyczące opłat i zasad wyceny funduszu znajdują się w ogólnych warunkach indywidualnego ubezpieczenia na życie z ubezpieczeniowymi funduszami kapitałowymi Multi Kapitał II, kod OWU: FAIJ50 (w tym w Regulaminie oraz w Tabeli opłat i limitów).

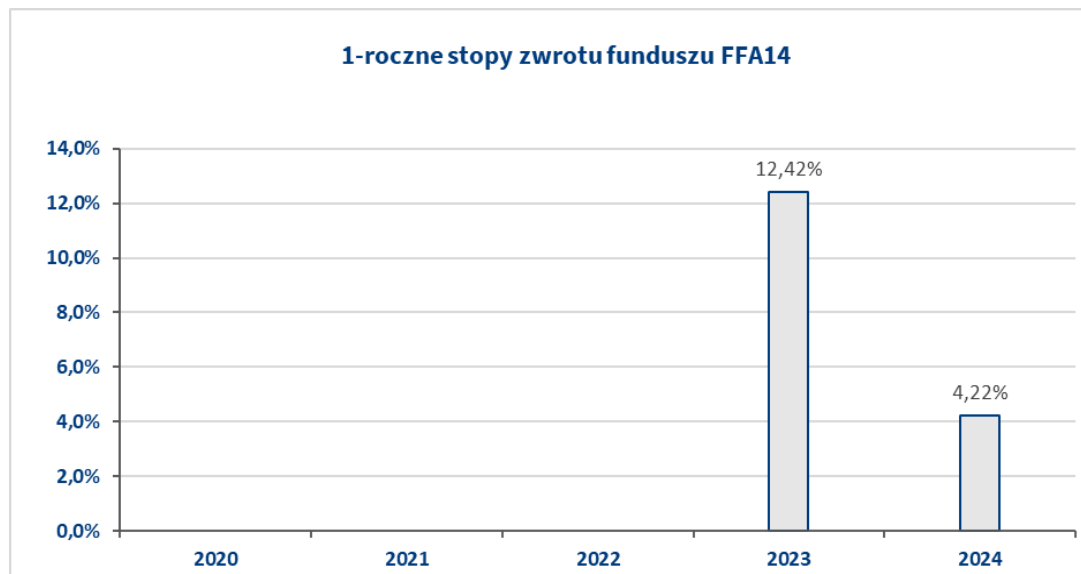
Fundusz został utworzony w ubezpieczeniu Multi Kapitał II (data)

03.01.2022

Waluta, w której dokonywana jest wycena udziału jednostkowego:

USD

Ten wykres przedstawia wyniki funduszu jako procentową stratę lub procentowy zysk w skali roku w ciągu ostatnich 5 lat.



Wyniki osiągnięte w przeszłości nie są wiarygodnym wskaźnikiem przyszłych wyników. W przyszłości sytuacja na rynkach może kształtować się w zgoła odmienny sposób. Dotychczasowe wyniki mogą jednak pomóc ocenić, w jaki sposób funduszem zarządzano w przeszłości.

Wyniki historyczne obliczone zostały na podstawie zmiany wartości udziału jednostkowego funduszu w odpowiednich okresach.

Fundusz lokuje 100% aktywów w jednostki uczestnictwa funduszu inwestycyjnego:

Martin Currie UK Equity Income Fund W (acc) USD

Opłata administracyjno - dystrybucyjna, opłata z tytułu odpowiedzialności ubezpieczyciela na wypadek śmierci ubezpieczającego, opłata z tytułu odpowiedzialności ubezpieczyciela na wypadek śmierci ubezpieczającego spowodowanej nieszczęśliwym wypadkiem oraz opłata dystrybucyjna są wyłączone z obliczeń.

Szczegółowe informacje dotyczące opłat i zasad wyceny funduszu znajdują się w ogólnych warunkach indywidualnego ubezpieczenia na życie z ubezpieczeniowymi funduszami kapitałowymi Multi Kapitał II, kod OWU: FAIJ50 (w tym w Regulaminie oraz w Tabeli opłat i limitów).

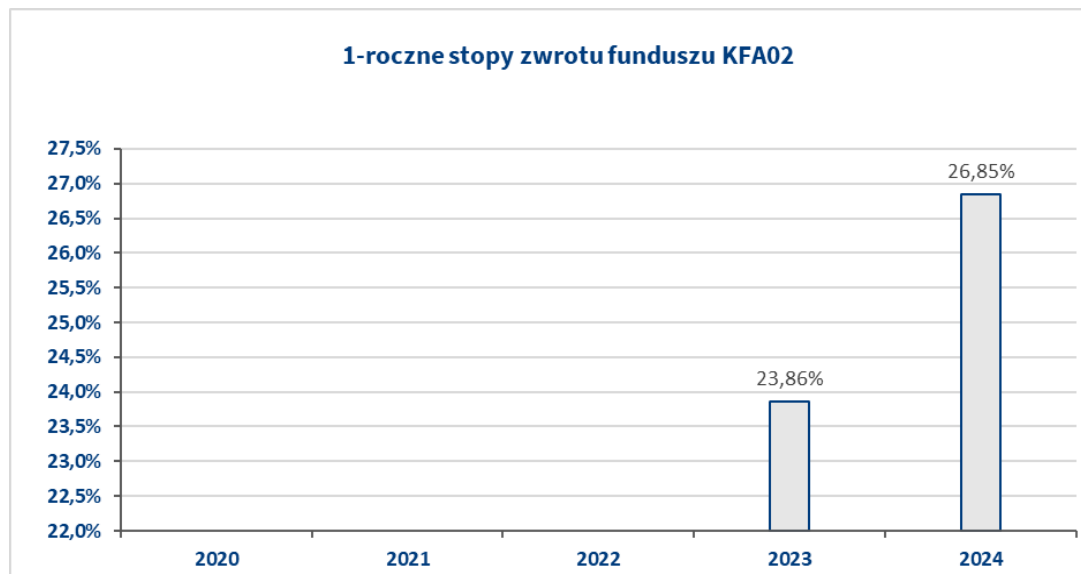
Fundusz został utworzony w ubezpieczeniu Multi Kapitał II (data)

03.01.2022

Waluta, w której dokonywana jest wycena udziału jednostkowego:

USD

Ten wykres przedstawia wyniki funduszu jako procentową stratę lub procentowy zysk w skali roku w ciągu ostatnich 5 lat.



Wyniki osiągnięte w przeszłości nie są wiarygodnym wskaźnikiem przyszłych wyników. W przyszłości sytuacja na rynkach może kształtować się w zgoła odmienny sposób. Dotychczasowe wyniki mogą jednak pomóc ocenić, w jaki sposób funduszem zarządzano w przeszłości.

Wyniki historyczne obliczone zostały na podstawie zmiany wartości udziału jednostkowego funduszu w odpowiednich okresach.

Fundusz lokuje 100% aktywów w jednostki uczestnictwa funduszu inwestycyjnego:

Schroder ISF - US Large Cap C

Opłata administracyjno - dystrybucyjna, opłata z tytułu odpowiedzialności ubezpieczyciela na wypadek śmierci ubezpieczającego, opłata z tytułu odpowiedzialności ubezpieczyciela na wypadek śmierci ubezpieczającego spowodowanej nieszczęśliwym wypadkiem oraz opłata dystrybucyjna są wyłączone z obliczeń.

Szczegółowe informacje dotyczące opłat i zasad wyceny funduszu znajdują się w ogólnych warunkach indywidualnego ubezpieczenia na życie z ubezpieczeniowymi funduszami kapitałowymi Multi Kapitał II, kod OWU: FAIJ50 (w tym w Regulaminie oraz w Tabeli opłat i limitów).

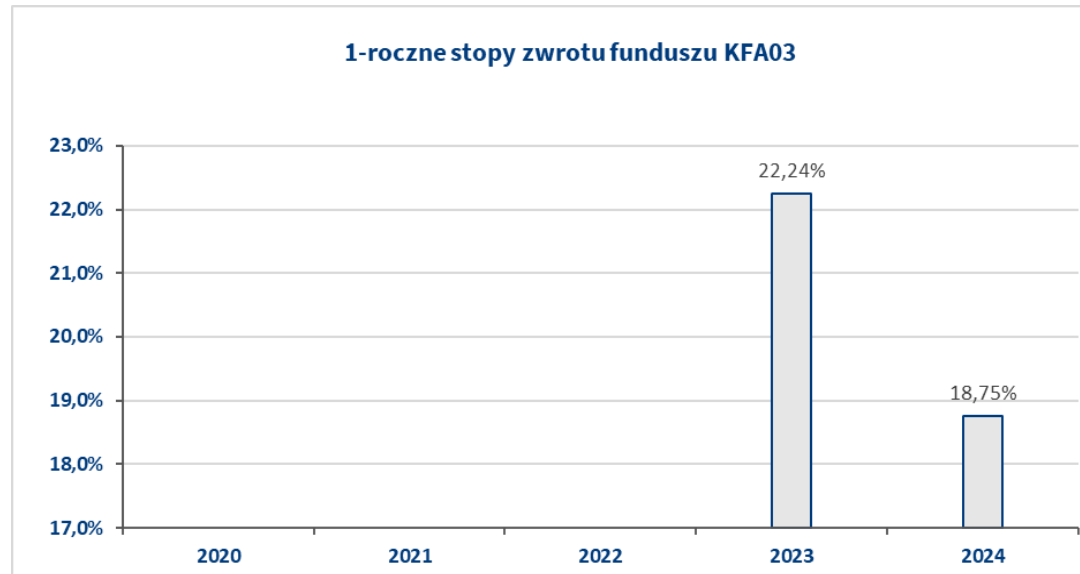
Fundusz został utworzony w ubezpieczeniu Multi Kapitał II (data)

03.01.2022

Waluta, w której dokonywana jest wycena udziału jednostkowego:

USD

Ten wykres przedstawia wyniki funduszu jako procentową stratę lub procentowy zysk w skali roku w ciągu ostatnich 5 lat.



Wyniki osiągnięte w przeszłości nie są wiarygodnym wskaźnikiem przyszłych wyników. W przyszłości sytuacja na rynkach może kształtować się w zgoła odmienny sposób. Dotychczasowe wyniki mogą jednak pomóc ocenić, w jaki sposób funduszem zarządzano w przeszłości.

Wyniki historyczne obliczone zostały na podstawie zmiany wartości udziału jednostkowego funduszu w odpowiednich okresach.

Fundusz lokuje 100% aktywów w jednostki uczestnictwa funduszu inwestycyjnego:

Schroder ISF - Global Equity C

Opłata administracyjno - dystrybucyjna, opłata z tytułu odpowiedzialności ubezpieczyciela na wypadek śmierci ubezpieczającego, opłata z tytułu odpowiedzialności ubezpieczyciela na wypadek śmierci ubezpieczającego spowodowanej nieszczęśliwym wypadkiem oraz opłata dystrybucyjna są wyłączone z obliczeń.

Szczegółowe informacje dotyczące opłat i zasad wyceny funduszu znajdują się w ogólnych warunkach indywidualnego ubezpieczenia na życie z ubezpieczeniowymi funduszami kapitałowymi Multi Kapitał II, kod OWU: FAIJ50 (w tym w Regulaminie oraz w Tabeli opłat i limitów).

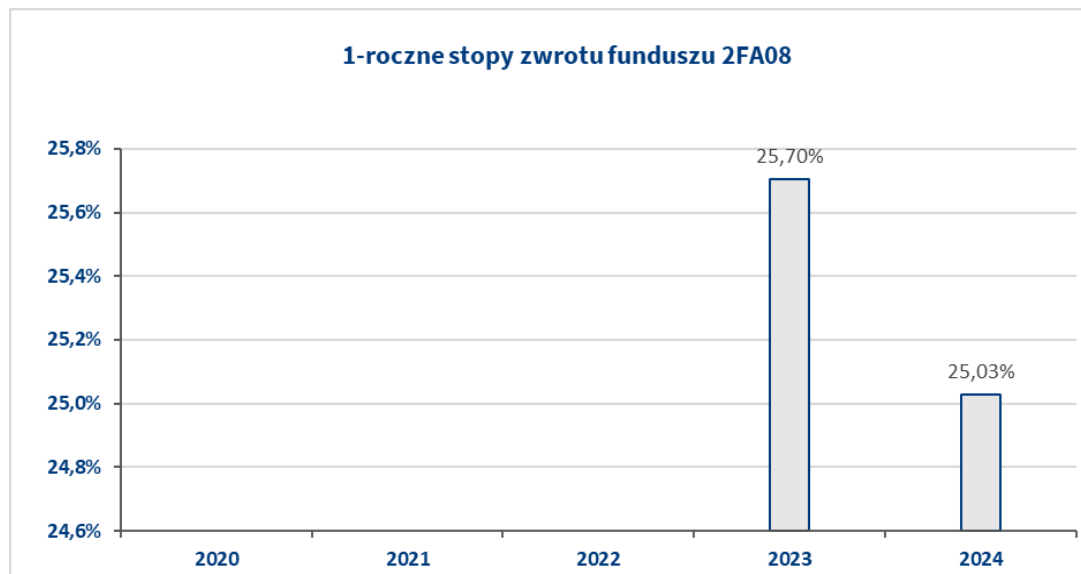
Fundusz został utworzony w ubezpieczeniu Multi Kapitał II (data)

03.01.2022

Waluta, w której dokonywana jest wycena udziału jednostkowego:

USD

Ten wykres przedstawia wyniki funduszu jako procentową stratę lub procentowy zysk w skali roku w ciągu ostatnich 5 lat.



Wyniki osiągnięte w przeszłości nie są wiarygodnym wskaźnikiem przyszłych wyników. W przyszłości sytuacja na rynkach może kształtować się w zgoła odmienny sposób. Dotychczasowe wyniki mogą jednak pomóc ocenić, w jaki sposób funduszem zarządzano w przeszłości.

Wyniki historyczne obliczone zostały na podstawie zmiany wartości udziału jednostkowego funduszu w odpowiednich okresach.

Fundusz lokuje 100% aktywów w jednostki uczestnictwa funduszu inwestycyjnego:

Fidelity S&P 500 Index Fund P

Opłata administracyjno - dystrybucyjna, opłata z tytułu odpowiedzialności ubezpieczyciela na wypadek śmierci ubezpieczającego, opłata z tytułu odpowiedzialności ubezpieczyciela na wypadek śmierci ubezpieczającego spowodowanej nieszczęśliwym wypadkiem oraz opłata dystrybucyjna są wyłączone z obliczeń.

Szczegółowe informacje dotyczące opłat i zasad wyceny funduszu znajdują się w ogólnych warunkach indywidualnego ubezpieczenia na życie z ubezpieczeniowymi funduszami kapitałowymi Multi Kapitał II, kod OWU: FAIJ50 (w tym w Regulaminie oraz w Tabeli opłat i limitów).

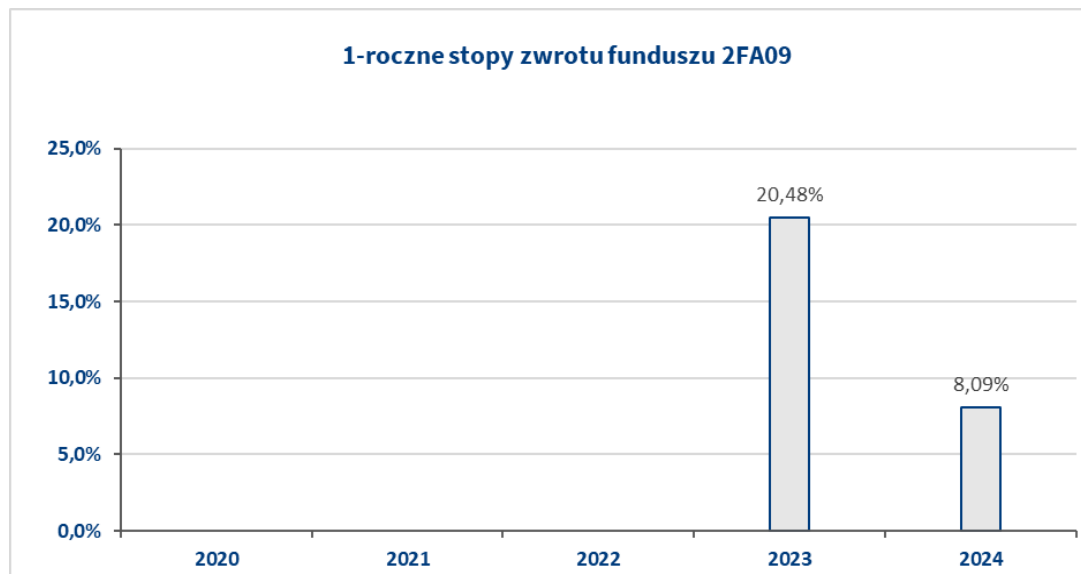
Fundusz został utworzony w ubezpieczeniu Multi Kapitał II (data)

03.01.2022

Waluta, w której dokonywana jest wycena udziału jednostkowego:

USD

Ten wykres przedstawia wyniki funduszu jako procentową stratę lub procentowy zysk w skali roku w ciągu ostatnich 5 lat.



Wyniki osiągnięte w przeszłości nie są wiarygodnym wskaźnikiem przyszłych wyników. W przyszłości sytuacja na rynkach może kształtować się w zgoła odmienny sposób. Dotychczasowe wyniki mogą jednak pomóc ocenić, w jaki sposób funduszem zarządzano w przeszłości.

Wyniki historyczne obliczone zostały na podstawie zmiany wartości udziału jednostkowego funduszu w odpowiednich okresach.

Fundusz lokuje 100% aktywów w jednostki uczestnictwa funduszu inwestycyjnego:

Fidelity MSCI Japan Index Fund P

Opłata administracyjno - dystrybucyjna, opłata z tytułu odpowiedzialności ubezpieczyciela na wypadek śmierci ubezpieczającego, opłata z tytułu odpowiedzialności ubezpieczyciela na wypadek śmierci ubezpieczającego spowodowanej nieszczęśliwym wypadkiem oraz opłata dystrybucyjna są wyłączone z obliczeń.

Szczegółowe informacje dotyczące opłat i zasad wyceny funduszu znajdują się w ogólnych warunkach indywidualnego ubezpieczenia na życie z ubezpieczeniowymi funduszami kapitałowymi Multi Kapitał II, kod OWU: FAIJ50 (w tym w Regulaminie oraz w Tabeli opłat i limitów).

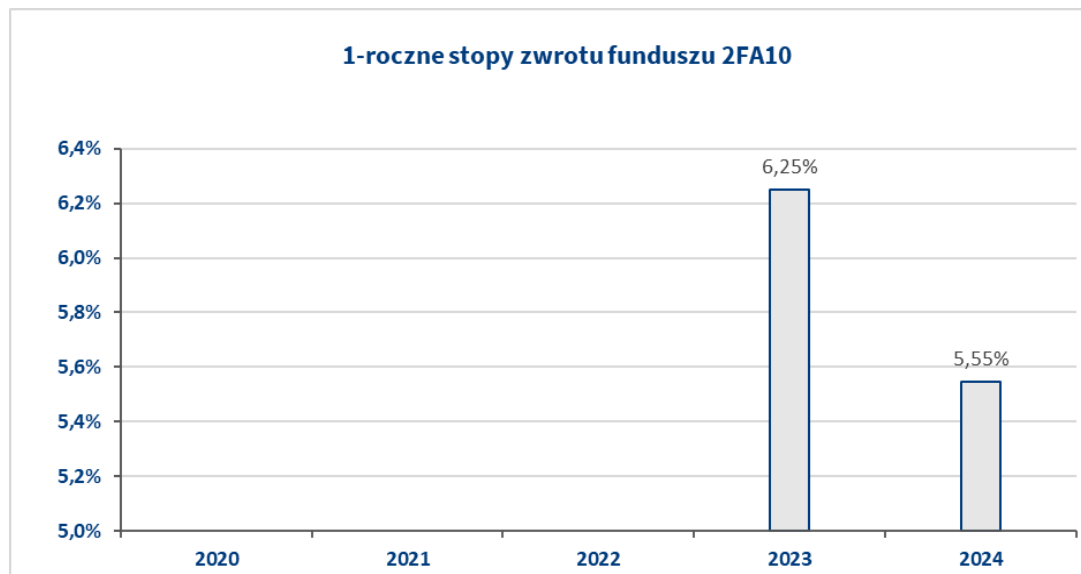
Fundusz został utworzony w ubezpieczeniu Multi Kapitał II (data)

03.01.2022

Waluta, w której dokonywana jest wycena udziału jednostkowego:

USD

Ten wykres przedstawia wyniki funduszu jako procentową stratę lub procentowy zysk w skali roku w ciągu ostatnich 5 lat.



Wyniki osiągnięte w przeszłości nie są wiarygodnym wskaźnikiem przyszłych wyników. W przyszłości sytuacja na rynkach może kształtować się w zgoła odmienny sposób. Dotychczasowe wyniki mogą jednak pomóc ocenić, w jaki sposób funduszem zarządzano w przeszłości.

Wyniki historyczne obliczone zostały na podstawie zmiany wartości udziału jednostkowego funduszu w odpowiednich okresach.

Fundusz lokuje 100% aktywów w jednostki uczestnictwa funduszu inwestycyjnego:

Fidelity MSCI Pacific ex-Japan Index Fund P

Opłata administracyjno - dystrybucyjna, opłata z tytułu odpowiedzialności ubezpieczyciela na wypadek śmierci ubezpieczającego, opłata z tytułu odpowiedzialności ubezpieczyciela na wypadek śmierci ubezpieczającego spowodowanej nieszczęśliwym wypadkiem oraz opłata dystrybucyjna są wyłączone z obliczeń.

Szczegółowe informacje dotyczące opłat i zasad wyceny funduszu znajdują się w ogólnych warunkach indywidualnego ubezpieczenia na życie z ubezpieczeniowymi funduszami kapitałowymi Multi Kapitał II, kod OWU: FAIJ50 (w tym w Regulaminie oraz w Tabeli opłat i limitów).

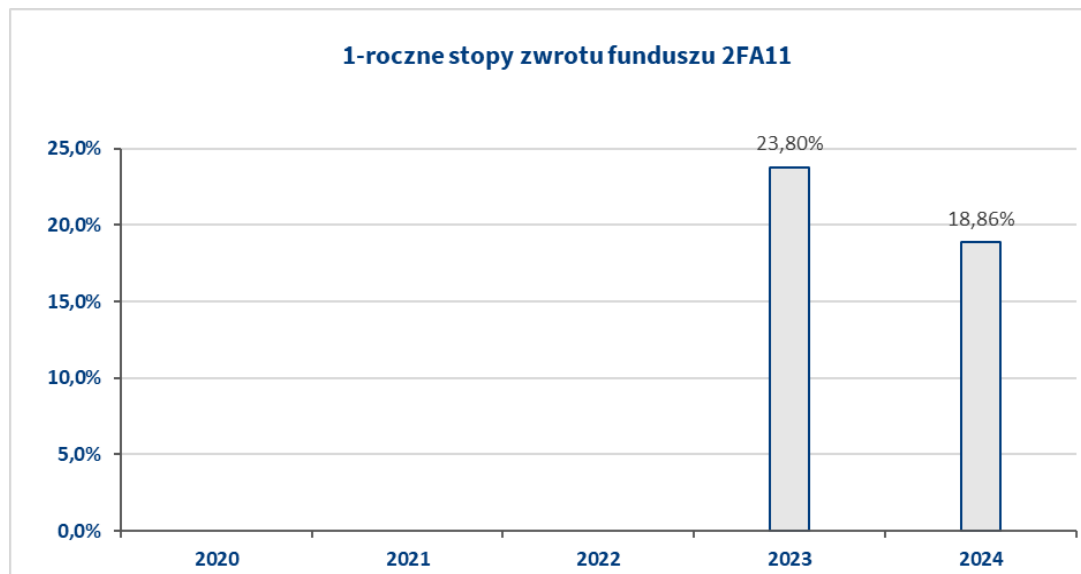
Fundusz został utworzony w ubezpieczeniu Multi Kapitał II (data)

03.01.2022

Waluta, w której dokonywana jest wycena udziału jednostkowego:

USD

Ten wykres przedstawia wyniki funduszu jako procentową stratę lub procentowy zysk w skali roku w ciągu ostatnich 5 lat.



Wyniki osiągnięte w przeszłości nie są wiarygodnym wskaźnikiem przyszłych wyników. W przyszłości sytuacja na rynkach może kształtować się w zgoła odmienny sposób. Dotychczasowe wyniki mogą jednak pomóc ocenić, w jaki sposób funduszem zarządzano w przeszłości.

Wyniki historyczne obliczone zostały na podstawie zmiany wartości udziału jednostkowego funduszu w odpowiednich okresach.

Fundusz lokuje 100% aktywów w jednostki uczestnictwa funduszu inwestycyjnego:

Fidelity MSCI World Fund P

Opłata administracyjno - dystrybucyjna, opłata z tytułu odpowiedzialności ubezpieczyciela na wypadek śmierci ubezpieczającego, opłata z tytułu odpowiedzialności ubezpieczyciela na wypadek śmierci ubezpieczającego spowodowanej nieszczęśliwym wypadkiem oraz opłata dystrybucyjna są wyłączone z obliczeń.

Szczegółowe informacje dotyczące opłat i zasad wyceny funduszu znajdują się w ogólnych warunkach indywidualnego ubezpieczenia na życie z ubezpieczeniowymi funduszami kapitałowymi Multi Kapitał II, kod OWU: FAIJ50 (w tym w Regulaminie oraz w Tabeli opłat i limitów).

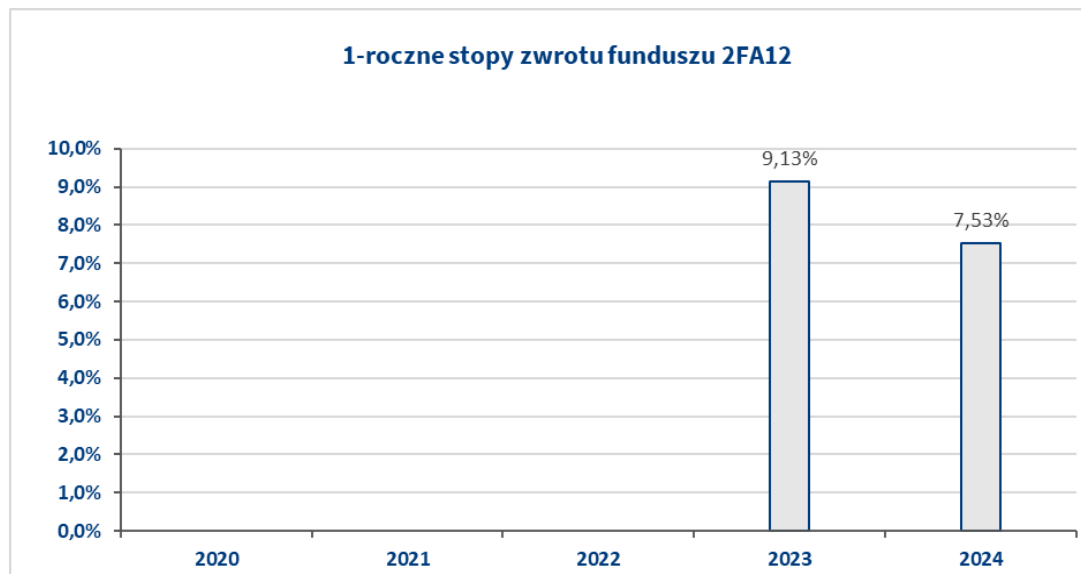
Fundusz został utworzony w ubezpieczeniu Multi Kapitał II (data)

03.01.2022

Waluta, w której dokonywana jest wycena udziału jednostkowego:

USD

Ten wykres przedstawia wyniki funduszu jako procentową stratę lub procentowy zysk w skali roku w ciągu ostatnich 5 lat.



Wyniki osiągnięte w przeszłości nie są wiarygodnym wskaźnikiem przyszłych wyników. W przyszłości sytuacja na rynkach może kształtować się w zgoła odmienny sposób. Dotychczasowe wyniki mogą jednak pomóc ocenić, w jaki sposób funduszem zarządzano w przeszłości.

Wyniki historyczne obliczone zostały na podstawie zmiany wartości udziału jednostkowego funduszu w odpowiednich okresach.

Fundusz lokuje 100% aktywów w jednostki uczestnictwa funduszu inwestycyjnego:

Fidelity MSCI Emerging Markets Index Fund P

Opłata administracyjno - dystrybucyjna, opłata z tytułu odpowiedzialności ubezpieczyciela na wypadek śmierci ubezpieczającego, opłata z tytułu odpowiedzialności ubezpieczyciela na wypadek śmierci ubezpieczającego spowodowanej nieszczęśliwym wypadkiem oraz opłata dystrybucyjna są wyłączone z obliczeń.

Szczegółowe informacje dotyczące opłat i zasad wyceny funduszu znajdują się w ogólnych warunkach indywidualnego ubezpieczenia na życie z ubezpieczeniowymi funduszami kapitałowymi Multi Kapitał II, kod OWU: FAIJ50 (w tym w Regulaminie oraz w Tabeli opłat i limitów).

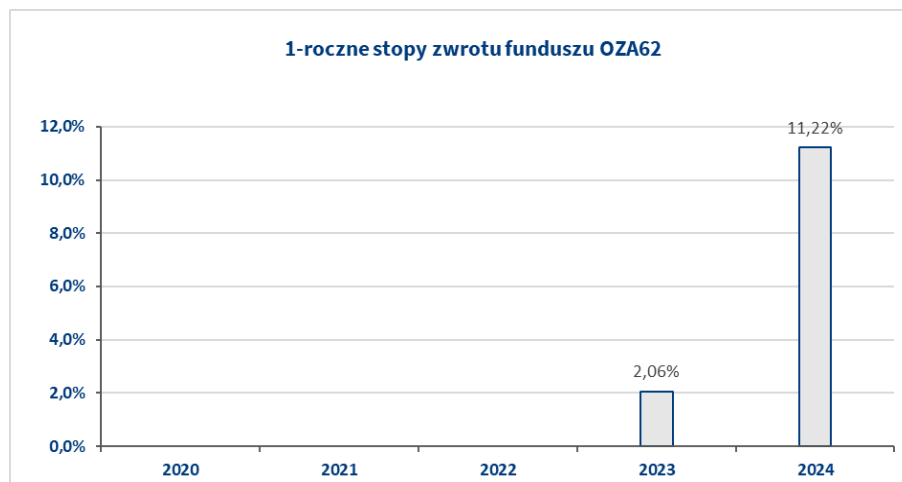
Fundusz został utworzony w ubezpieczeniu Multi Kapitał II (data)

03.01.2022

Waluta, w której dokonywana jest wycena udziału jednostkowego:

USD

Ten wykres przedstawia wyniki funduszu jako procentową stratę lub procentowy zysk w skali roku w ciągu ostatnich 5 lat.



Wyniki osiągnięte w przeszłości nie są wiarygodnym wskaźnikiem przyszłych wyników. W przyszłości sytuacja na rynkach może kształtować się w zgoła odmienny sposób. Dotychczasowe wyniki mogą jednak pomóc ocenić, w jaki sposób funduszem zarządzano w przeszłości.

Wyniki historyczne obliczone zostały na podstawie zmiany wartości udziału jednostkowego funduszu w odpowiednich okresach.

Środki funduszu inwestowane są w jednostki uczestnictwa funduszy inwestycyjnych. Alokacja aktywów w jednostki lub tytuły uczestnictwa odbywa się zgodnie z "Kryteriami doboru aktywów stanowiących pokrycie funduszy. Zasady dywersyfikacji aktywów." wskazanymi w Strategii inwestycyjnej Funduszu Modelowego Dynamicznego II - PLN, stanowiącej załącznik nr 1 do Regulaminu funduszy.

Opłata administracyjno - dystrybucyjna, opłata z tytułu odpowiedzialności ubezpieczyciela na wypadek śmierci ubezpieczającego, opłata z tytułu odpowiedzialności ubezpieczyciela na wypadek śmierci ubezpieczającego spowodowanej nieszczęśliwym wypadkiem oraz opłata dystrybucyjna są wyłączone z obliczeń.

Szczegółowe informacje dotyczące opłat i zasad wyceny funduszu znajdują się w ogólnych warunkach indywidualnego ubezpieczenia na życie z ubezpieczeniowymi funduszami kapitałowymi Multi Kapitał II, kod OWU: FAIJ50 (w tym w Regulaminie oraz w Tabeli opłat i limitów).

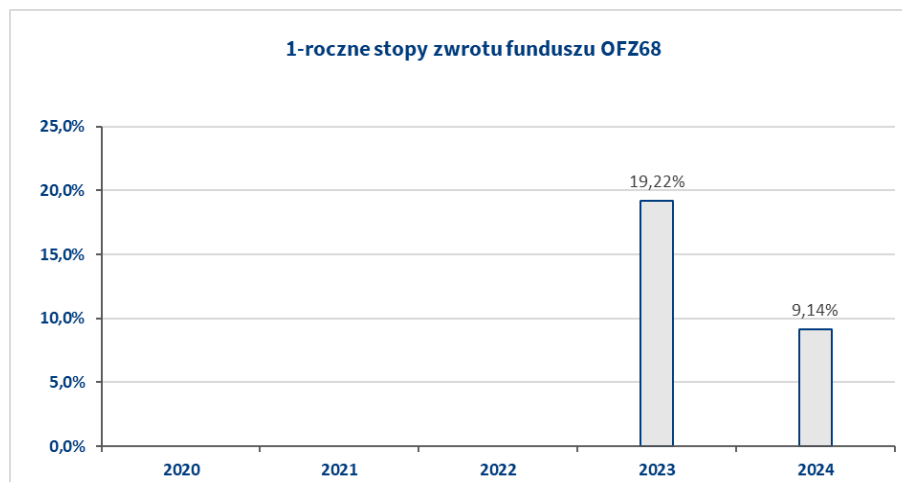
Fundusz został utworzony w ubezpieczeniu Multi Kapitał II (data)

03.01.2022

Waluta, w której dokonywana jest wycena udziału jednostkowego:

PLN

Ten wykres przedstawia wyniki funduszu jako procentową stratę lub procentowy zysk w skali roku w ciągu ostatnich 5 lat.



Wyniki osiągnięte w przeszłości nie są wiarygodnym wskaźnikiem przyszłych wyników. W przyszłości sytuacja na rynkach może kształtować się w zgoła odmienny sposób. Dotychczasowe wyniki mogą jednak pomóc ocenić, w jaki sposób funduszem zarządzano w przeszłości.

Wyniki historyczne obliczone zostały na podstawie zmiany wartości udziału jednostkowego funduszu w odpowiednich okresach.

Środki funduszu inwestowane są w jednostki uczestnictwa funduszy inwestycyjnych. Alokacja aktywów w jednostki lub tytuły uczestnictwa odbywa się zgodnie z "Kryteriami doboru aktywów stanowiących pokrycie funduszy. Zasady dywersyfikacji aktywów." wskazanymi w Strategii inwestycyjnej Funduszu Modelowego Zrównoważonego II - PLN, stanowiącej załącznik nr 1 do Regulaminu funduszy.

Opłata administracyjno - dystrybucyjna, opłata z tytułu odpowiedzialności ubezpieczyciela na wypadek śmierci ubezpieczającego, opłata z tytułu odpowiedzialności ubezpieczyciela na wypadek śmierci ubezpieczającego spowodowanej nieszczęśliwym wypadkiem oraz opłata dystrybucyjna są wyłączone z obliczeń.

Szczegółowe informacje dotyczące opłat i zasad wyceny funduszu znajdują się w ogólnych warunkach indywidualnego ubezpieczenia na życie z ubezpieczeniowymi funduszami kapitałowymi Multi Kapitał II, kod OWU: FAIJ50 (w tym w Regulaminie oraz w Tabeli opłat i limitów).

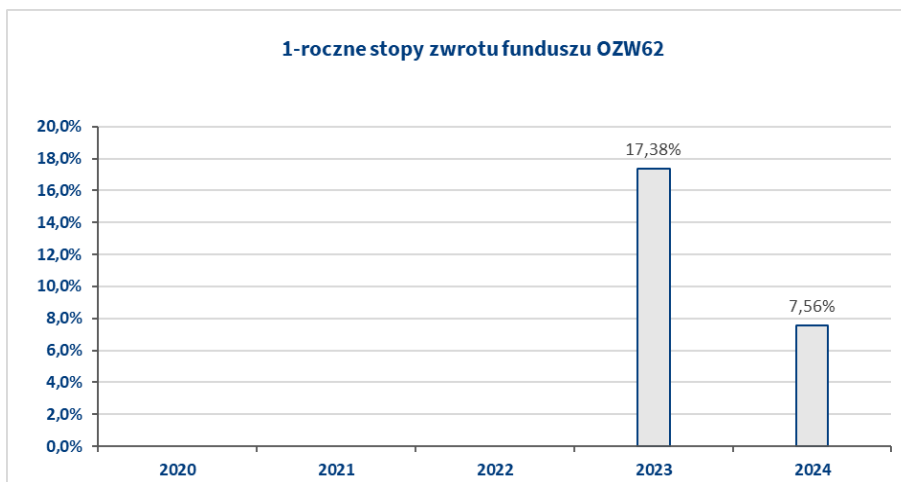
Fundusz został utworzony w ubezpieczeniu Multi Kapitał II (data)

03.01.2022

Waluta, w której dokonywana jest wycena udziału jednostkowego:

PLN

Ten wykres przedstawia wyniki funduszu jako procentową stratę lub procentowy zysk w skali roku w ciągu ostatnich 5 lat.



Wyniki osiągnięte w przeszłości nie są wiarygodnym wskaźnikiem przyszłych wyników. W przyszłości sytuacja na rynkach może kształtować się w zgoła odmienny sposób. Dotychczasowe wyniki mogą jednak pomóc ocenić, w jaki sposób funduszem zarządzano w przeszłości.

Wyniki historyczne obliczone zostały na podstawie zmiany wartości udziału jednostkowego funduszu w odpowiednich okresach.

Środki funduszu inwestowane są w jednostki uczestnictwa funduszy inwestycyjnych. Alokacja aktywów w jednostki lub tytuły uczestnictwa odbywa się zgodnie z "Kryteriami doboru aktywów stanowiących pokrycie funduszy. Zasady dywersyfikacji aktywów." wskazanymi w Strategii inwestycyjnej Funduszu Modelowego Stabilnego Wzrostu II - PLN, stanowiącej załącznik nr 1 do Regulaminu funduszy.

Opłata administracyjno - dystrybucyjna, opłata z tytułu odpowiedzialności ubezpieczyciela na wypadek śmierci ubezpieczającego, opłata z tytułu odpowiedzialności ubezpieczyciela na wypadek śmierci ubezpieczającego spowodowanej nieszczęśliwym wypadkiem oraz opłata dystrybucyjna są wyłączone z obliczeń.

Szczegółowe informacje dotyczące opłat i zasad wyceny funduszu znajdują się w ogólnych warunkach indywidualnego ubezpieczenia na życie z ubezpieczeniowymi funduszami kapitałowymi Multi Kapitał II, kod OWU: FAIJ50 (w tym w Regulaminie oraz w Tabeli opłat i limitów).

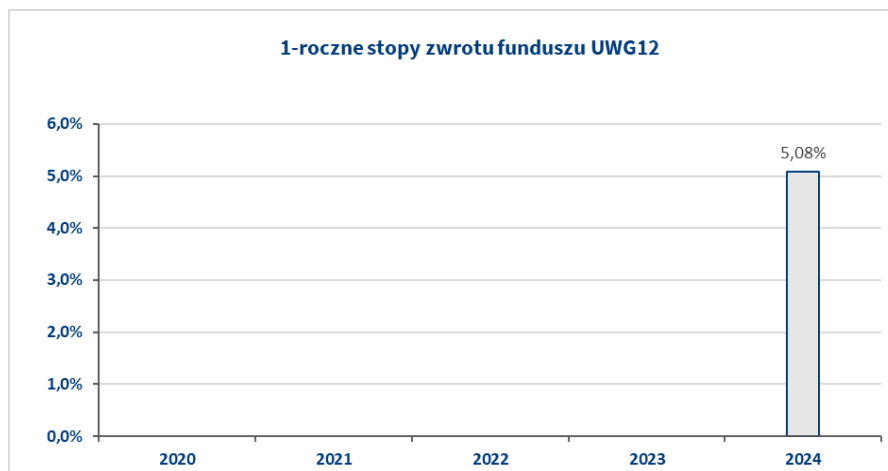
Fundusz został utworzony w ubezpieczeniu Multi Kapitał II (data)

03.01.2022

Waluta, w której dokonywana jest wycena udziału jednostkowego:

PLN

Ten wykres przedstawia wyniki funduszu jako procentową stratę lub procentowy zysk w skali roku w ciągu ostatnich 5 lat.



Wyniki osiągnięte w przeszłości nie są wiarygodnym wskaźnikiem przyszłych wyników. W przyszłości sytuacja na rynkach może kształtować się w zgoła odmienny sposób. Dotychczasowe wyniki mogą jednak pomóc ocenić, w jaki sposób funduszem zarządzano w przeszłości.

Fundusz nie posiada dostatecznych danych - wyników za jeden pełny rok kalendarzowy. Nie jest możliwe podanie inwestorom indywidualnym rzetelnych wskazań dotyczących wyników osiągniętych w przeszłości.

Środki funduszu lokowane są w depozyty bankowe. Alokacja aktywów w jednostki lub tytuły uczestnictwa odbywa się zgodnie z "Kryteriami doboru aktywów stanowiących pokrycie funduszy. Zasady dywersyfikacji aktywów." wskazanymi w Strategii inwestycyjnej Funduszu gwarantowanego - PLN, stanowiącej załącznik nr 1 do Regulaminu funduszy.

Opłata administracyjno - dystrybucyjna, opłata z tytułu odpowiedzialności ubezpieczyciela na wypadek śmierci ubezpieczającego, opłata z tytułu odpowiedzialności ubezpieczyciela na wypadek śmierci ubezpieczającego spowodowanej nieszczęśliwym wypadkiem oraz opłata dystrybucyjna są wyłączone z obliczeń.

Szczegółowe informacje dotyczące opłat i zasad wyceny funduszu znajdują się w ogólnych warunkach indywidualnego ubezpieczenia na życie z ubezpieczeniowymi funduszami kapitałowymi Multi Kapitał II, kod OWU: FAIJ50 (w tym w Regulaminie oraz w Tabeli opłat i limitów).

Fundusz został utworzony w ubezpieczeniu Multi Kapitał II (data)

01.08.2023

Waluta, w której dokonywana jest wycena udziału jednostkowego:

PLN