



PREZENTACJA INFORMACJI NA TEMAT WYNIKÓW OSIĄGNIĘTYCH W PRZESZŁOŚCI

Dokument zawiera informacje na temat wyników osiągniętych w przeszłości przez ubezpieczeniowe fundusze kapitałowe dostępne w ofercie produktu Plan Inwestycyjny Platinum (kod OWU: FOIJ60):

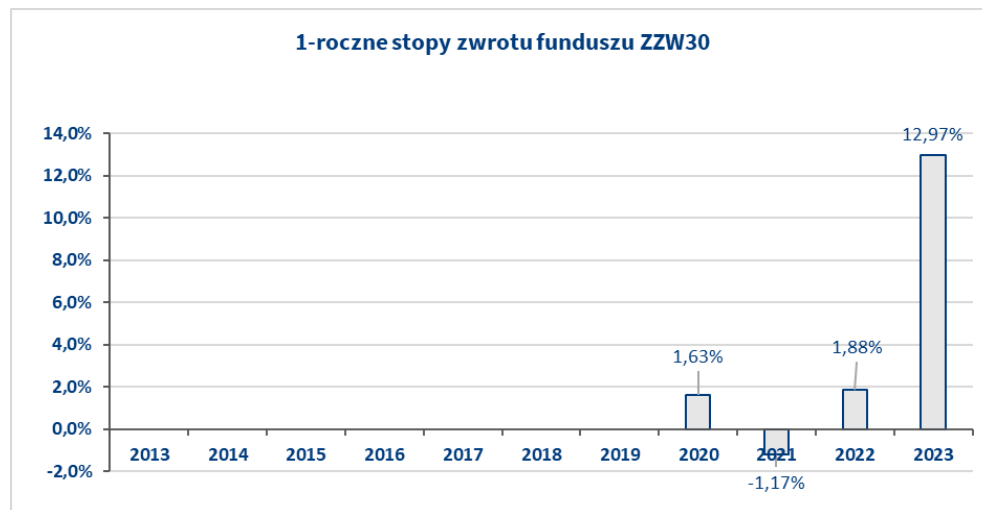
Data sporządzenia dokumentu 1 stycznia 2024 r.

1. PZU SEJF+ (kod funduszu: ZZW30)
2. Investor Oszczędnościowy (kod funduszu: TZP14)
3. Generali Korona Dochodowy (kod funduszu: NZP10)
4. Franklin Elastycznego Dochodu (kod funduszu: FZD01)
5. Goldman Sachs Obligacji (kod funduszu: 7ZD01)
6. Pekao Konserwatywny (kod funduszu: 5ZD05)
7. Pekao Obligacji - Dynamiczna Alokacja (kod funduszu: 5ZD02)
8. Pekao Obligacji - Dynamiczna Alokacja 2 (kod funduszu: 5ZD07)
9. PZU Papierów Dłużnych Polonez (kod funduszu: ZZD13)
10. Investor Zabezpieczenia Emerytalnego (kod funduszu: TZW19)
11. Generali Korona Zrównoważony (kod funduszu: NZZ17)
12. Investor Gold Otwarty (kod funduszu: TZU01)
13. Goldman Sachs Akcji (kod funduszu: IZA19)
14. Esaliens Makrostrategii Papierów Dłużnych (kod funduszu: 8FB01)
15. FF US Dollar Bond Fund (kod funduszu: 2FB01)
16. FF Sustainable Strategic Bond (kod funduszu: 2FB02)
17. Goldman Sachs Obligacji Rynków Wschodzących (Waluta Lokalna) (kod funduszu: 8FI01)
18. PZU Dłużny Rynków Wschodzących (kod funduszu: ZZB02)
19. FF Global Multi Asset Income (kod funduszu: 2FZ61)
20. PZU Aktywny Globalny (kod funduszu: ZZI04)
21. Esaliens Akcji Rynków Wschodzących (kod funduszu: 8FI01)
22. Esaliens Małych Spółek Amerykańskich (kod funduszu: 8FI02)

23. FF America Fund (kod funduszu: 2FC33)
24. Franklin U.S. Opportunities (kod funduszu: FFI11)
25. Franklin Natural Resources Fund (kod funduszu: FFC17)
26. Investor Nowych Technologii (kod funduszu: TZA35)
27. JPM Global Healthcare (kod funduszu: JZA01)
28. JPM US Equity All Cap A (kod funduszu: JFI81)
29. Goldman Sachs Spółek Dywidendowych USA (kod funduszu: IFA01)
30. Schroder ISF EURO Equity (kod funduszu: KFC05)
31. Schroder ISF Asian Opportunities (kod funduszu: KFC04)
32. Schroder ISF Indian Opportunities (kod funduszu: KFI75)
33. Templeton Latin America (kod funduszu: EFC02)
34. Generali Akcji Rynków Wschodzących (kod funduszu: NZI06)

Informacja przygotowana na podstawie Rozporządzenia Delegowanego Komisji (UE) 2021/2268 z dnia 6 września 2021 r.

Ten wykres przedstawia wyniki funduszu jako procentową stratę lub procentowy zysk w skali roku w ciągu ostatnich 10 lat.



Wyniki osiągnięte w przeszłości nie są wiarygodnym wskaźnikiem przyszłych wyników. W przyszłości sytuacja na rynkach może kształtować się w zgoła odmienny sposób. Dotychczasowe wyniki mogą jednak pomóc ocenić, w jaki sposób funduszem zarządzano w przeszłości.

Wyniki historyczne obliczone zostały na podstawie zmiany wartości udziału jednostkowego funduszu w odpowiednich okresach.

Fundusz lokuje 100% aktywów w jednostki uczestnictwa funduszu inwestycyjnego: **PZU FIO Parasolowy Subfundusz PZU SEJF+**

Opłata administracyjno - dystrybucyjna, opłata z tytułu odpowiedzialności ubezpieczyciela na wypadek śmierci ubezpieczającego, opłata z tytułu odpowiedzialności ubezpieczyciela na wypadek śmierci ubezpieczającego spowodowanej nieszczęśliwym wypadkiem oraz opłata dystrybucyjna są wyłączone z obliczeń.

Szczegółowe informacje dotyczące opłat i zasad wyceny funduszu znajdują się w ogólnych warunkach indywidualnego ubezpieczenia na życie z ubezpieczeniowymi funduszami kapitałowymi Plan Inwestycyjny Platinum, kod OWU FOIJ60 (w tym w Regulaminie oraz w Tabeli opłat i limitów).

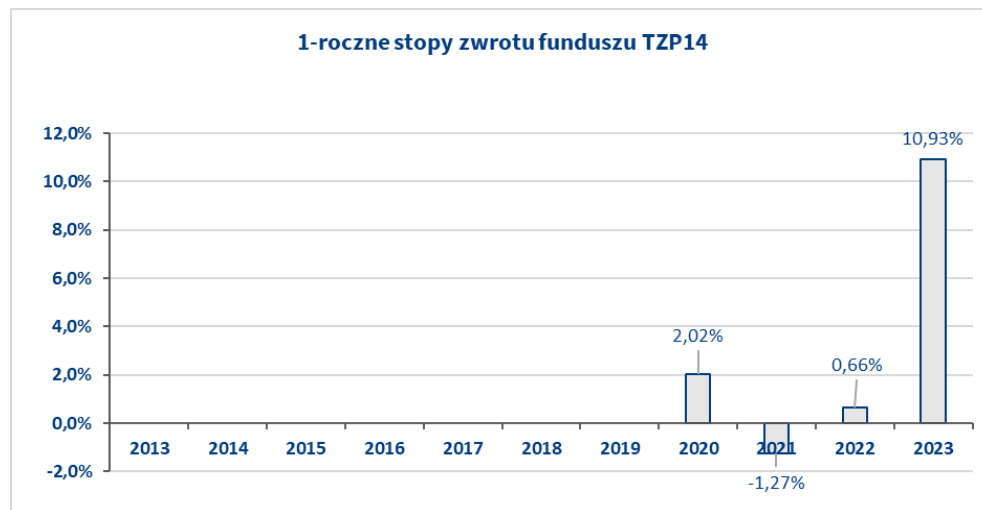
Fundusz został utworzony w ubezpieczeniu Plan Inwestycyjny Platinum (data)

29.04.2019

Waluta, w której dokonywana jest wycena udziału jednostkowego:

PLN

Ten wykres przedstawia wyniki funduszu jako procentową stratę lub procentowy zysk w skali roku w ciągu ostatnich 10 lat.



Wyniki osiągnięte w przeszłości nie są wiarygodnym wskaźnikiem przyszłych wyników. W przyszłości sytuacja na rynkach może kształtować się w zgoła odmienny sposób. Dotychczasowe wyniki mogą jednak pomóc ocenić, w jaki sposób funduszem zarządzano w przeszłości.

Wyniki historyczne obliczone zostały na podstawie zmiany wartości udziału jednostkowego funduszu w odpowiednich okresach.

Fundusz lokuje 100% aktywów w jednostki uczestnictwa funduszu inwestycyjnego: **Investor Parasol FIO Subfundusz Investor Oszczędnościowy**

Opłata administracyjno - dystrybucyjna, opłata z tytułu odpowiedzialności ubezpieczyciela na wypadek śmierci ubezpieczającego, opłata z tytułu odpowiedzialności ubezpieczyciela na wypadek śmierci ubezpieczającego spowodowanej nieszczęśliwym wypadkiem oraz opłata dystrybucyjna są wyłączone z obliczeń.

Szczegółowe informacje dotyczące opłat i zasad wyceny funduszu znajdują się w ogólnych warunkach indywidualnego ubezpieczenia na życie z ubezpieczeniowymi funduszami kapitałowymi Plan Inwestycyjny Platinum, kod OWU FOIJ60 (w tym w Regulaminie oraz w Tabeli opłat i limitów).

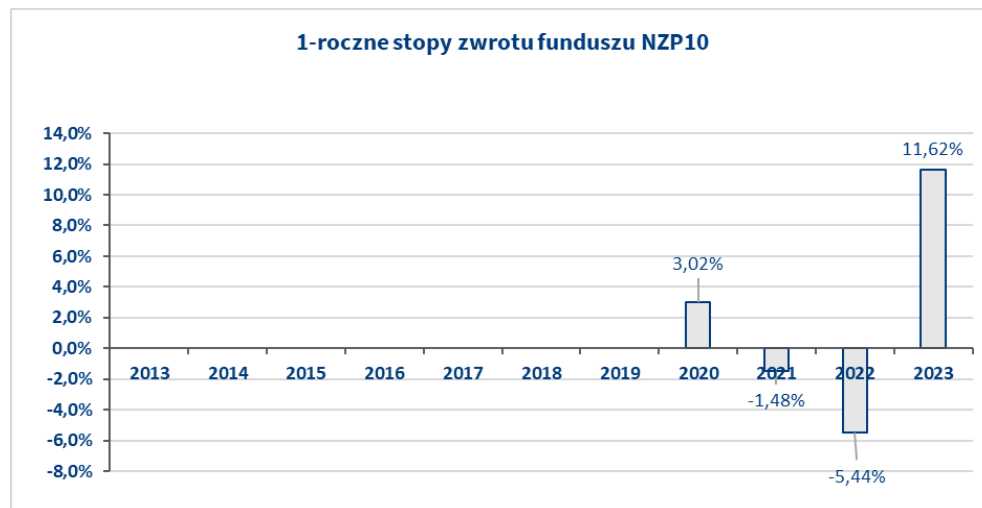
Fundusz został utworzony w ubezpieczeniu Plan Inwestycyjny Platinum (data)

29.04.2019

Waluta, w której dokonywana jest wycena udziału jednostkowego:

PLN

Ten wykres przedstawia wyniki funduszu jako procentową stratę lub procentowy zysk w skali roku w ciągu ostatnich 10 lat.



Wyniki osiągnięte w przeszłości nie są wiarygodnym wskaźnikiem przyszłych wyników. W przyszłości sytuacja na rynkach może kształtować się w zgoła odmienny sposób. Dotychczasowe wyniki mogą jednak pomóc ocenić, w jaki sposób funduszem zarządzano w przeszłości.

Wyniki historyczne obliczone zostały na podstawie zmiany wartości udziału jednostkowego funduszu w odpowiednich okresach.

Fundusz lokuje 100% aktywów w jednostki uczestnictwa funduszu inwestycyjnego:

Generali Fundusze FIO Subfundusz Generali Korona Dochodowy

Opłata administracyjno - dystrybucyjna, opłata z tytułu odpowiedzialności ubezpieczyciela na wypadek śmierci ubezpieczającego, opłata z tytułu odpowiedzialności ubezpieczyciela na wypadek śmierci ubezpieczającego spowodowanej nieszczęśliwym wypadkiem oraz opłata dystrybucyjna są wyłączone z obliczeń.

Szczegółowe informacje dotyczące opłat i zasad wyceny funduszu znajdują się w ogólnych warunkach indywidualnego ubezpieczenia na życie z ubezpieczeniowymi funduszami kapitałowymi Plan Inwestycyjny Platinum, kod OWU FOIJ60 (w tym w Regulaminie oraz w Tabeli opłat i limitów).

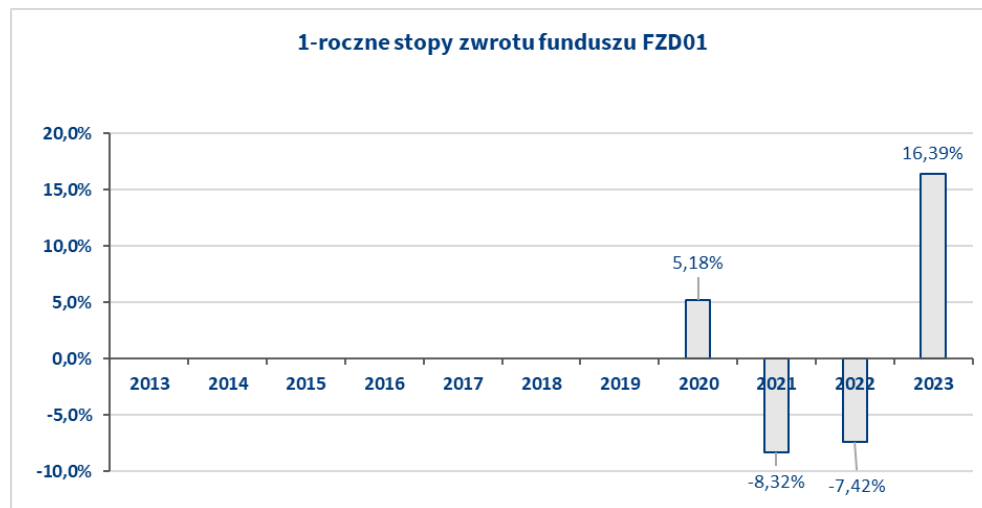
Fundusz został utworzony w ubezpieczeniu Plan Inwestycyjny Platinum (data)

29.04.2019

Waluta, w której dokonywana jest wycena udziału jednostkowego:

PLN

Ten wykres przedstawia wyniki funduszu jako procentową stratę lub procentowy zysk w skali roku w ciągu ostatnich 10 lat.



Wyniki osiągnięte w przeszłości nie są wiarygodnym wskaźnikiem przyszłych wyników. W przyszłości sytuacja na rynkach może kształtować się w zgoła odmienny sposób. Dotychczasowe wyniki mogą jednak pomóc ocenić, w jaki sposób funduszem zarządzano w przeszłości.

Wyniki historyczne obliczone zostały na podstawie zmiany wartości udziału jednostkowego funduszu w odpowiednich okresach.

Fundusz lokuje 100% aktywów w jednostki uczestnictwa funduszu inwestycyjnego:

Franklin Templeton FIO Franklin Elastycznego Dochodu

Opłata administracyjno - dystrybucyjna, opłata z tytułu odpowiedzialności ubezpieczyciela na wypadek śmierci ubezpieczającego, opłata z tytułu odpowiedzialności ubezpieczyciela na wypadek śmierci ubezpieczającego spowodowanej nieszczęśliwym wypadkiem oraz opłata dystrybucyjna są wyłączone z obliczeń.

Szczegółowe informacje dotyczące opłat i zasad wyceny funduszu znajdują się w ogólnych warunkach indywidualnego ubezpieczenia na życie z ubezpieczeniowymi funduszami kapitałowymi Plan Inwestycyjny Platinum, kod OWU FOIJ60 (w tym w Regulaminie oraz w Tabeli opłat i limitów).

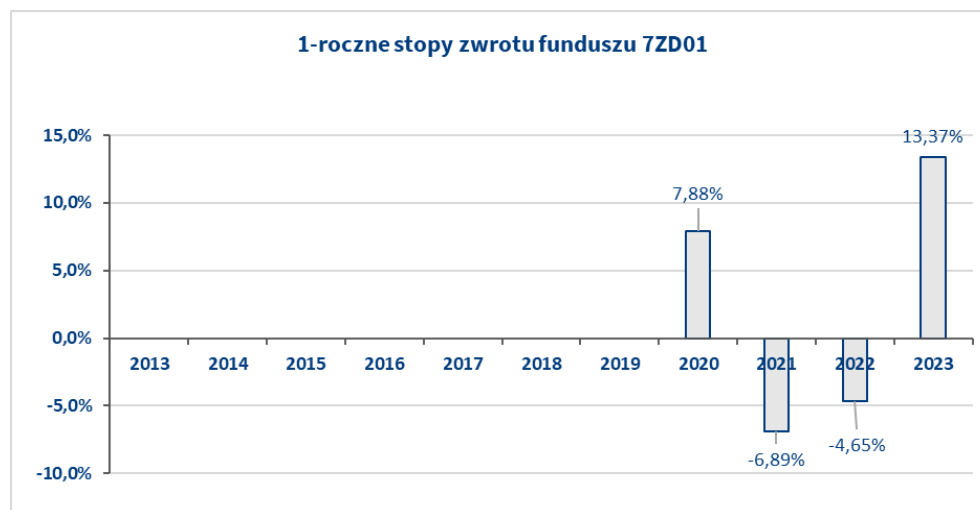
Fundusz został utworzony w ubezpieczeniu Plan Inwestycyjny Platinum (data)

01.07.2019

Waluta, w której dokonywana jest wycena udziału jednostkowego:

PLN

Ten wykres przedstawia wyniki funduszu jako procentową stratę lub procentowy zysk w skali roku w ciągu ostatnich 10 lat.



Wyniki osiągnięte w przeszłości nie są wiarygodnym wskaźnikiem przyszłych wyników. W przyszłości sytuacja na rynkach może kształtować się w zgoła odmienny sposób. Dotychczasowe wyniki mogą jednak pomóc ocenić, w jaki sposób funduszem zarządzano w przeszłości.

Wyniki historyczne obliczone zostały na podstawie zmiany wartości udziału jednostkowego funduszu w odpowiednich okresach.

Fundusz lokuje 100% aktywów w jednostki uczestnictwa funduszu inwestycyjnego: **Goldman Sachs Obligacji**

Opłata administracyjno - dystrybucyjna, opłata z tytułu odpowiedzialności ubezpieczyciela na wypadek śmierci ubezpieczającego, opłata z tytułu odpowiedzialności ubezpieczyciela na wypadek śmierci ubezpieczającego spowodowanej nieszczęśliwym wypadkiem oraz opłata dystrybucyjna są wyłączone z obliczeń.

Szczegółowe informacje dotyczące opłat i zasad wyceny funduszu znajdują się w ogólnych warunkach indywidualnego ubezpieczenia na życie z ubezpieczeniowymi funduszami kapitałowymi Plan Inwestycyjny Platinum, kod OWU FOIJ60 (w tym w Regulaminie oraz w Tabeli opłat i limitów).

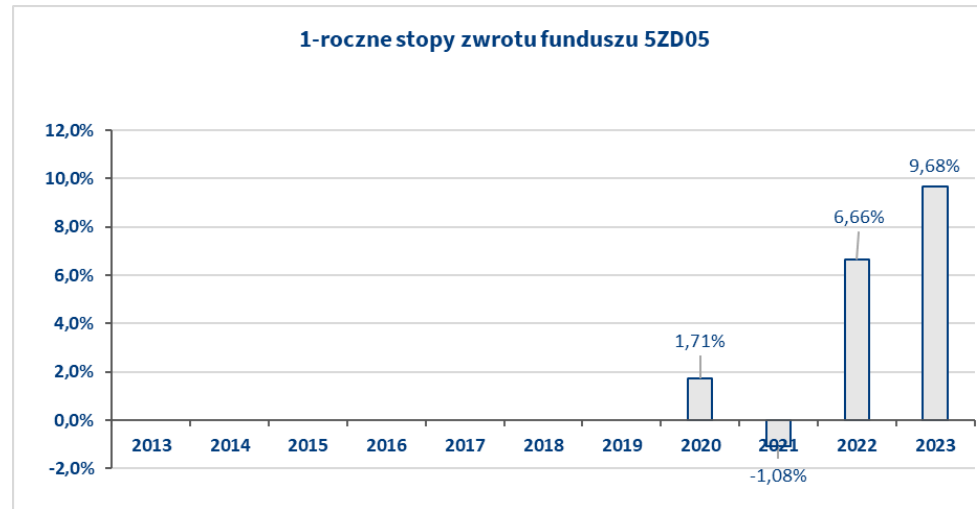
Fundusz został utworzony w ubezpieczeniu Plan Inwestycyjny Platinum (data)

29.04.2019

Waluta, w której dokonywana jest wycena udziału jednostkowego:

PLN

Ten wykres przedstawia wyniki funduszu jako procentową stratę lub procentowy zysk w skali roku w ciągu ostatnich 10 lat.



Wyniki osiągnięte w przeszłości nie są wiarygodnym wskaźnikiem przyszłych wyników. W przyszłości sytuacja na rynkach może kształtować się w zgoła odmienny sposób. Dotychczasowe wyniki mogą jednak pomóc ocenić, w jaki sposób funduszem zarządzano w przeszłości.

Wyniki historyczne obliczone zostały na podstawie zmiany wartości udziału jednostkowego funduszu w odpowiednich okresach.
Fundusz lokuje 100% aktywów w jednostki uczestnictwa funduszu inwestycyjnego: **Pekao FIO Pekao Konserwatywny**

Opłata administracyjno - dystrybucyjna, opłata z tytułu odpowiedzialności ubezpieczyciela na wypadek śmierci ubezpieczającego, opłata z tytułu odpowiedzialności ubezpieczyciela na wypadek śmierci ubezpieczającego spowodowanej nieszczęśliwym wypadkiem oraz opłata dystrybucyjna są wyłączone z obliczeń.

Szczegółowe informacje dotyczące opłat i zasad wyceny funduszu znajdują się w ogólnych warunkach indywidualnego ubezpieczenia na życie z ubezpieczeniowymi funduszami kapitałowymi Plan Inwestycyjny Platinum, kod OWU FOIJ60 (w tym w Regulaminie oraz w Tabeli opłat i limitów).

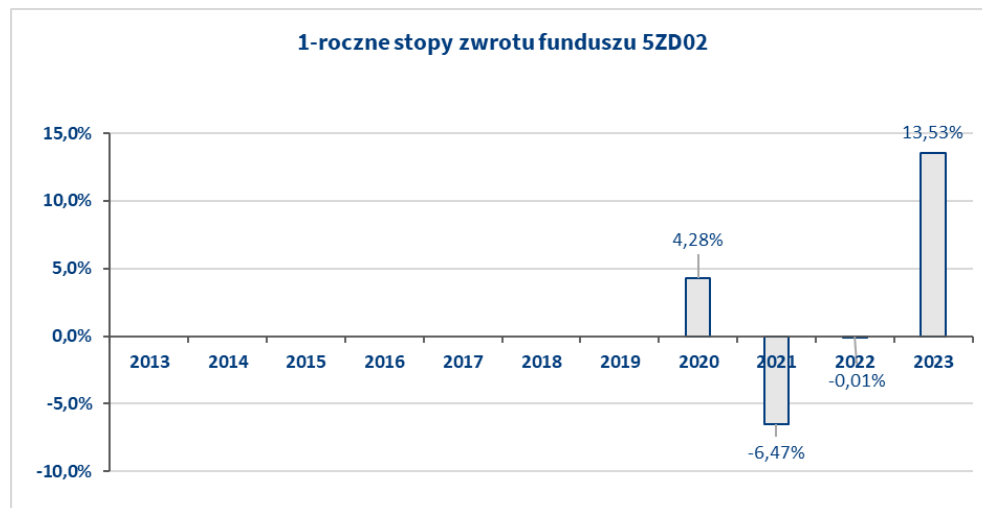
Fundusz został utworzony w ubezpieczeniu Plan Inwestycyjny Platinum (data)

29.04.2019

Waluta, w której dokonywana jest wycena udziału jednostkowego:

PLN

Ten wykres przedstawia wyniki funduszu jako procentową stratę lub procentowy zysk w skali roku w ciągu ostatnich 10 lat.



Wyniki osiągnięte w przeszłości nie są wiarygodnym wskaźnikiem przyszłych wyników. W przyszłości sytuacja na rynkach może kształtować się w zgoła odmienny sposób. Dotychczasowe wyniki mogą jednak pomóc ocenić, w jaki sposób funduszem zarządzano w przeszłości.

Wyniki historyczne obliczone zostały na podstawie zmiany wartości udziału jednostkowego funduszu w odpowiednich okresach.

Fundusz lokuje 100% aktywów w jednostki uczestnictwa funduszu inwestycyjnego: **Pekao Obligacji - Dynamiczna Alokacja FIO**

Opłata administracyjno - dystrybucyjna, opłata z tytułu odpowiedzialności ubezpieczyciela na wypadek śmierci ubezpieczającego, opłata z tytułu odpowiedzialności ubezpieczyciela na wypadek śmierci ubezpieczającego spowodowanej nieszczęśliwym wypadkiem oraz opłata dystrybucyjna są wyłączone z obliczeń.

Szczegółowe informacje dotyczące opłat i zasad wyceny funduszu znajdują się w ogólnych warunkach indywidualnego ubezpieczenia na życie z ubezpieczeniowymi funduszami kapitałowymi Plan Inwestycyjny Platinum, kod OWU FOIJ60 (w tym w Regulaminie oraz w Tabeli opłat i limitów).

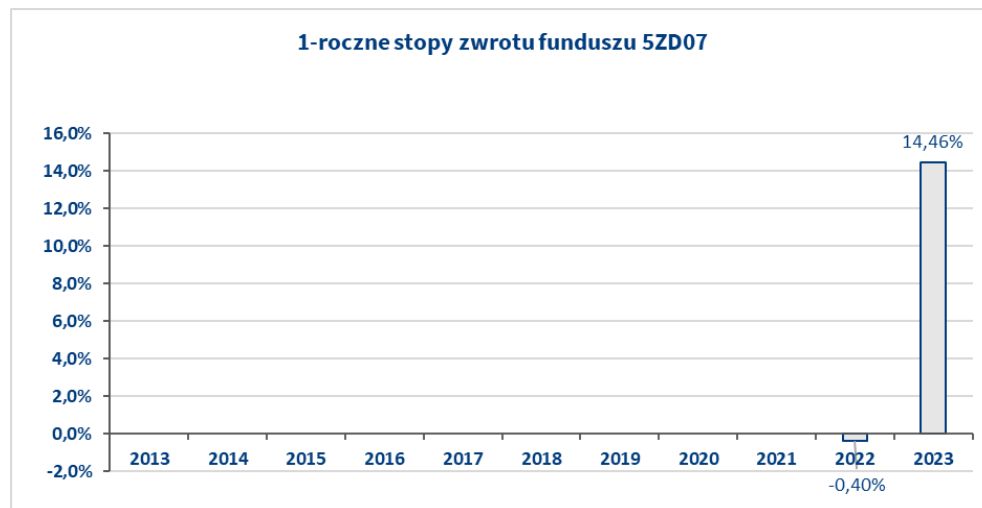
Fundusz został utworzony w ubezpieczeniu Plan Inwestycyjny Platinum (data)

29.04.2019

Waluta, w której dokonywana jest wycena udziału jednostkowego:

PLN

Ten wykres przedstawia wyniki funduszu jako procentową stratę lub procentowy zysk w skali roku w ciągu ostatnich 10 lat.



Wyniki osiągnięte w przeszłości nie są wiarygodnym wskaźnikiem przyszłych wyników. W przyszłości sytuacja na rynkach może kształtować się w zgoła odmienny sposób. Dotychczasowe wyniki mogą jednak pomóc ocenić, w jaki sposób funduszem zarządzano w przeszłości.

Wyniki historyczne obliczone zostały na podstawie zmiany wartości udziału jednostkowego funduszu w odpowiednich okresach.

Fundusz lokuje 100% aktywów w jednostki uczestnictwa funduszu inwestycyjnego: **Pekao Obligacji - Dynamiczna Alokacja 2 FIO**

Opłata administracyjno - dystrybucyjna, opłata z tytułu odpowiedzialności ubezpieczyciela na wypadek śmierci ubezpieczającego, opłata z tytułu odpowiedzialności ubezpieczyciela na wypadek śmierci ubezpieczającego spowodowanej nieszczęśliwym wypadkiem oraz opłata dystrybucyjna są wyłączone z obliczeń.

Szczegółowe informacje dotyczące opłat i zasad wyceny funduszu znajdują się w ogólnych warunkach indywidualnego ubezpieczenia na życie z ubezpieczeniowymi funduszami kapitałowymi Plan Inwestycyjny Platinum, kod OWU FOIJ60 (w tym w Regulaminie oraz w Tabeli opłat i limitów).

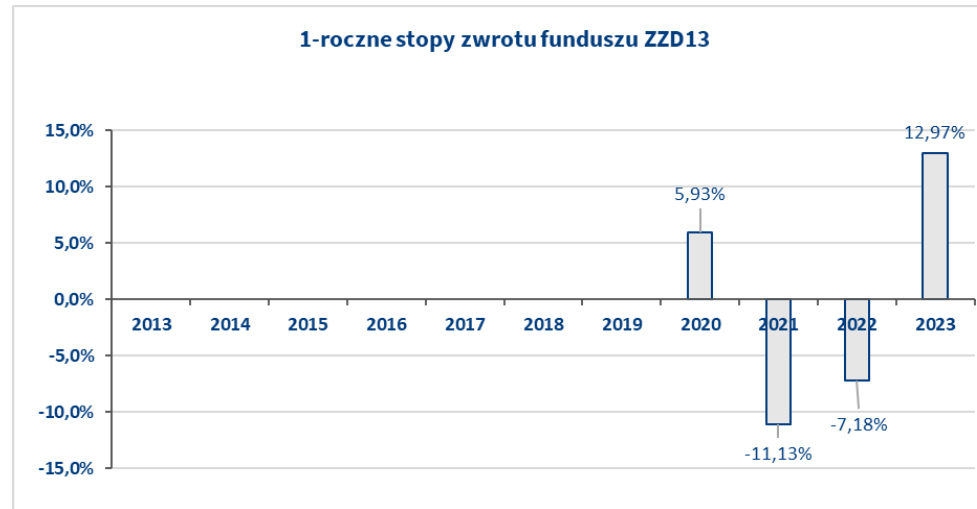
Fundusz został utworzony w ubezpieczeniu Plan Inwestycyjny Platinum (data)

01.01.2022

Waluta, w której dokonywana jest wycena udziału jednostkowego:

PLN

Ten wykres przedstawia wyniki funduszu jako procentową stratę lub procentowy zysk w skali roku w ciągu ostatnich 10 lat.



Wyniki osiągnięte w przeszłości nie są wiarygodnym wskaźnikiem przyszłych wyników. W przyszłości sytuacja na rynkach może kształtować się w zgoła odmienny sposób. Dotychczasowe wyniki mogą jednak pomóc ocenić, w jaki sposób funduszem zarządzano w przeszłości.

Wyniki historyczne obliczone zostały na podstawie zmiany wartości udziału jednostkowego funduszu w odpowiednich okresach.

Fundusz lokuje 100% aktywów w jednostki uczestnictwa funduszu inwestycyjnego:

PZU FIO Parasolowy Subfundusz PZU Papierów Dłużnych Polonez

Opłata administracyjno - dystrybucyjna, opłata z tytułu odpowiedzialności ubezpieczyciela na wypadek śmierci ubezpieczającego, opłata z tytułu odpowiedzialności ubezpieczyciela na wypadek śmierci ubezpieczającego spowodowanej nieszczęśliwym wypadkiem oraz opłata dystrybucyjna są wyłączone z obliczeń.

Szczegółowe informacje dotyczące opłat i zasad wyceny funduszu znajdują się w ogólnych warunkach indywidualnego ubezpieczenia na życie z ubezpieczeniowymi funduszami kapitałowymi Plan Inwestycyjny Platinum, kod OWU FOIJ60 (w tym w Regulaminie oraz w Tabeli opłat i limitów).

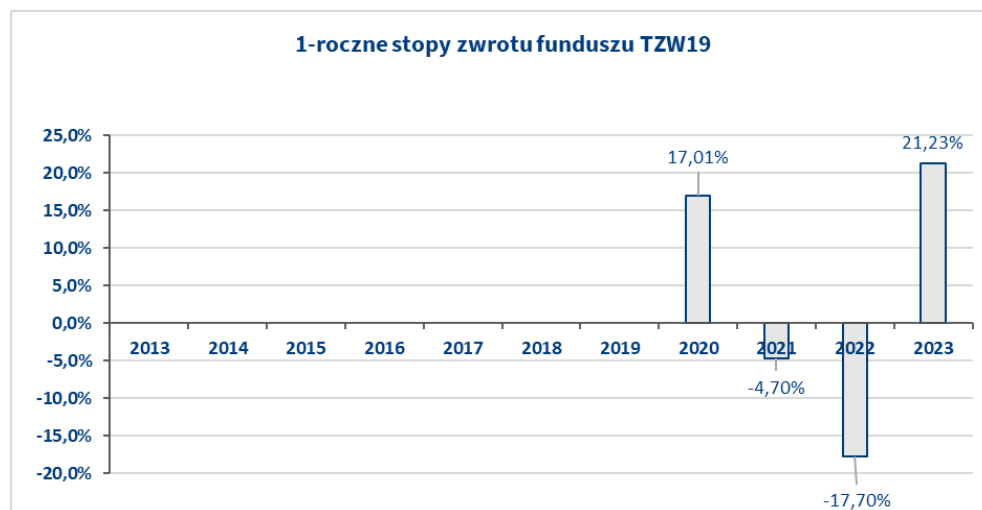
Fundusz został utworzony w ubezpieczeniu Plan Inwestycyjny Platinum (data)

29.04.2019

Waluta, w której dokonywana jest wycena udziału jednostkowego:

PLN

Ten wykres przedstawia wyniki funduszu jako procentową stratę lub procentowy zysk w skali roku w ciągu ostatnich 10 lat.



Wyniki osiągnięte w przeszłości nie są wiarygodnym wskaźnikiem przyszłych wyników. W przyszłości sytuacja na rynkach może kształtować się w zgoła odmienny sposób. Dotychczasowe wyniki mogą jednak pomóc ocenić, w jaki sposób funduszem zarządzano w przeszłości.

Wyniki historyczne obliczone zostały na podstawie zmiany wartości udziału jednostkowego funduszu w odpowiednich okresach.

Fundusz lokuje 100% aktywów w jednostki uczestnictwa funduszu inwestycyjnego:

Investor Parasol FIO Subfundusz Investor Zabezpieczenia Emerytalnego

Opłata administracyjno - dystrybucyjna, opłata z tytułu odpowiedzialności ubezpieczyciela na wypadek śmierci ubezpieczającego, opłata z tytułu odpowiedzialności ubezpieczyciela na wypadek śmierci ubezpieczającego spowodowanej nieszczęśliwym wypadkiem oraz opłata dystrybucyjna są wyłączone z obliczeń.

Szczegółowe informacje dotyczące opłat i zasad wyceny funduszu znajdują się w ogólnych warunkach indywidualnego ubezpieczenia na życie z ubezpieczeniowymi funduszami kapitałowymi Plan Inwestycyjny Platinum, kod OWU FOIJ60 (w tym w Regulaminie oraz w Tabeli opłat i limitów).

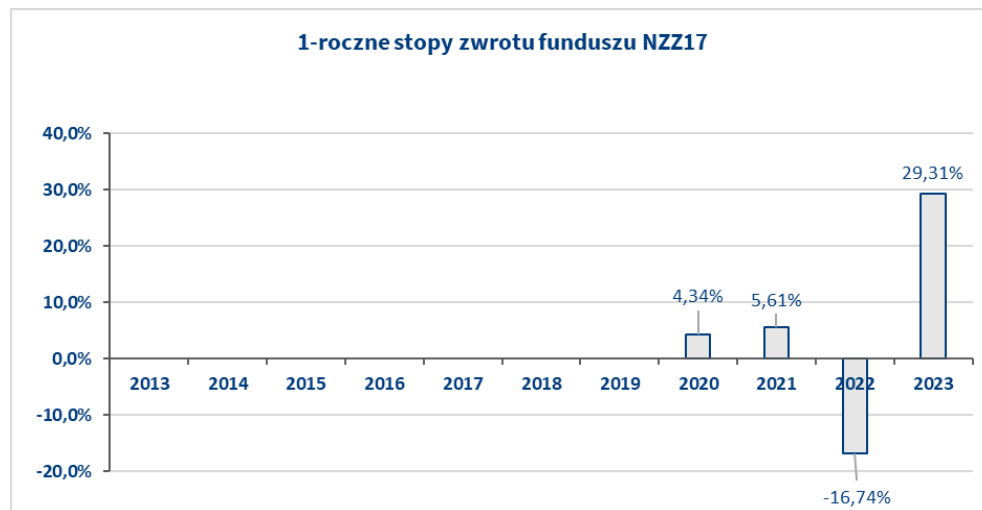
Fundusz został utworzony w ubezpieczeniu Plan Inwestycyjny Platinum (data)

29.04.2019

Waluta, w której dokonywana jest wycena udziału jednostkowego:

PLN

Ten wykres przedstawia wyniki funduszu jako procentową stratę lub procentowy zysk w skali roku w ciągu ostatnich 10 lat.



Wyniki osiągnięte w przeszłości nie są wiarygodnym wskaźnikiem przyszłych wyników. W przyszłości sytuacja na rynkach może kształtować się w zgoła odmienny sposób. Dotychczasowe wyniki mogą jednak pomóc ocenić, w jaki sposób funduszem zarządzano w przeszłości.

Wyniki historyczne obliczone zostały na podstawie zmiany wartości udziału jednostkowego funduszu w odpowiednich okresach.

Fundusz lokuje 100% aktywów w jednostki uczestnictwa funduszu inwestycyjnego:

Generali Fundusze FIO Subfundusz Generali Korona Zrównoważony

Opłata administracyjno - dystrybucyjna, opłata z tytułu odpowiedzialności ubezpieczyciela na wypadek śmierci ubezpieczającego, opłata z tytułu odpowiedzialności ubezpieczyciela na wypadek śmierci ubezpieczającego spowodowanej nieszczęśliwym wypadkiem oraz opłata dystrybucyjna są wyłączone z obliczeń.

Szczegółowe informacje dotyczące opłat i zasad wyceny funduszu znajdują się w ogólnych warunkach indywidualnego ubezpieczenia na życie z ubezpieczeniowymi funduszami kapitałowymi Plan Inwestycyjny Platinum, kod OWU FOIJ60 (w tym w Regulaminie oraz w Tabeli opłat i limitów).

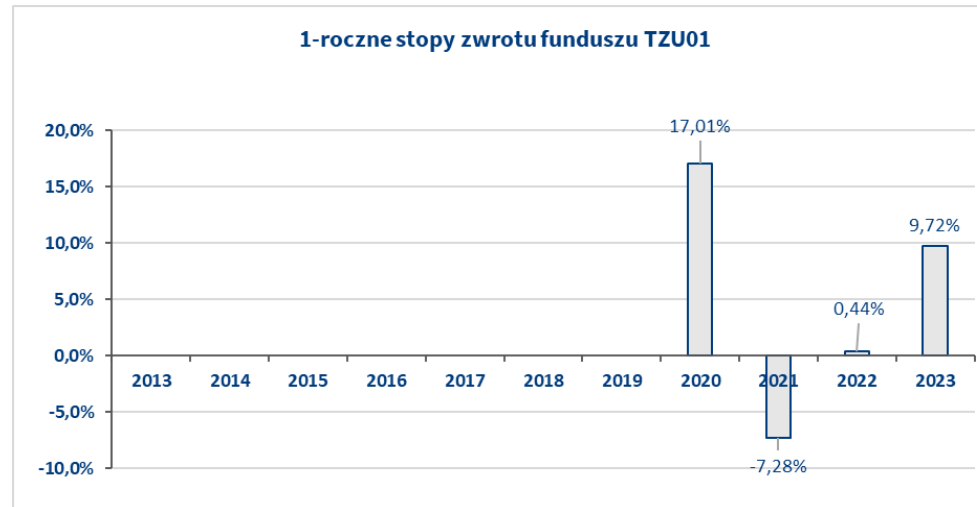
Fundusz został utworzony w ubezpieczeniu Plan Inwestycyjny Platinum (data)

29.04.2019

Waluta, w której dokonywana jest wycena udziału jednostkowego:

PLN

Ten wykres przedstawia wyniki funduszu jako procentową stratę lub procentowy zysk w skali roku w ciągu ostatnich 10 lat.



Wyniki osiągnięte w przeszłości nie są wiarygodnym wskaźnikiem przyszłych wyników. W przyszłości sytuacja na rynkach może kształtować się w zgoła odmienny sposób. Dotychczasowe wyniki mogą jednak pomóc ocenić, w jaki sposób funduszem zarządzano w przeszłości.

Wyniki historyczne obliczone zostały na podstawie zmiany wartości udziału jednostkowego funduszu w odpowiednich okresach.

Fundusz lokuje 100% aktywów w jednostki uczestnictwa funduszu inwestycyjnego: **Investor Gold Otwarty**

Opłata administracyjno - dystrybucyjna, opłata z tytułu odpowiedzialności ubezpieczyciela na wypadek śmierci ubezpieczającego, opłata z tytułu odpowiedzialności ubezpieczyciela na wypadek śmierci ubezpieczającego spowodowanej nieszczęśliwym wypadkiem oraz opłata dystrybucyjna są wyłączone z obliczeń.

Szczegółowe informacje dotyczące opłat i zasad wyceny funduszu znajdują się w ogólnych warunkach indywidualnego ubezpieczenia na życie z ubezpieczeniowymi funduszami kapitałowymi Plan Inwestycyjny Platinum, kod OWU FOIJ60 (w tym w Regulaminie oraz w Tabeli opłat i limitów).

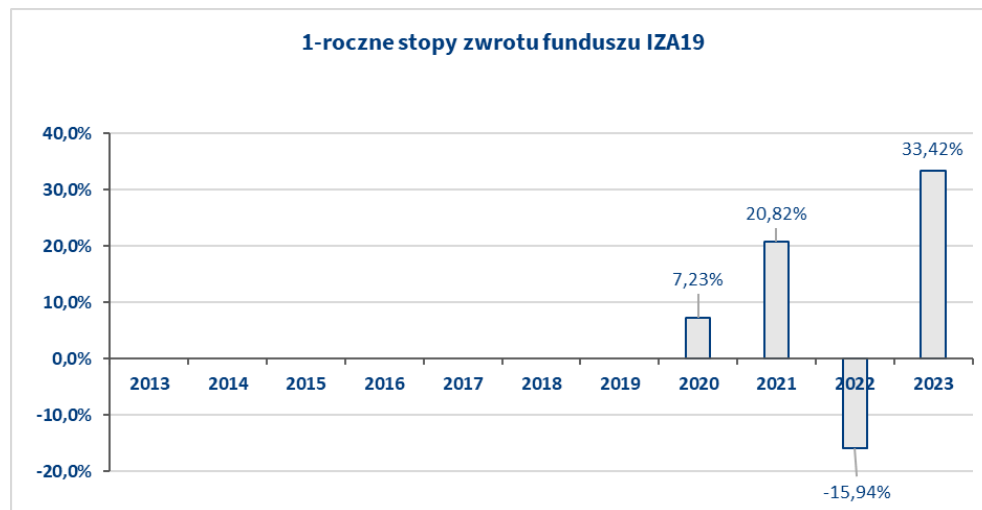
Fundusz został utworzony w ubezpieczeniu Plan Inwestycyjny Platinum (data)

29.04.2019

Waluta, w której dokonywana jest wycena udziału jednostkowego:

PLN

Ten wykres przedstawia wyniki funduszu jako procentową stratę lub procentowy zysk w skali roku w ciągu ostatnich 10 lat.



Wyniki osiągnięte w przeszłości nie są wiarygodnym wskaźnikiem przyszłych wyników. W przyszłości sytuacja na rynkach może kształtować się w zgoła odmienny sposób. Dotychczasowe wyniki mogą jednak pomóc ocenić, w jaki sposób funduszem zarządzano w przeszłości.

Wyniki historyczne obliczone zostały na podstawie zmiany wartości udziału jednostkowego funduszu w odpowiednich okresach.
Fundusz lokuje 100% aktywów w jednostki uczestnictwa funduszu inwestycyjnego: **Goldman Sachs Akcji**

Opłata administracyjno - dystrybucyjna, opłata z tytułu odpowiedzialności ubezpieczyciela na wypadek śmierci ubezpieczającego, opłata z tytułu odpowiedzialności ubezpieczyciela na wypadek śmierci ubezpieczającego spowodowanej nieszczęśliwym wypadkiem oraz opłata dystrybucyjna są wyłączone z obliczeń.

Szczegółowe informacje dotyczące opłat i zasad wyceny funduszu znajdują się w ogólnych warunkach indywidualnego ubezpieczenia na życie z ubezpieczeniowymi funduszami kapitałowymi Plan Inwestycyjny Platinum, kod OWU FOIJ60 (w tym w Regulaminie oraz w Tabeli opłat i limitów).

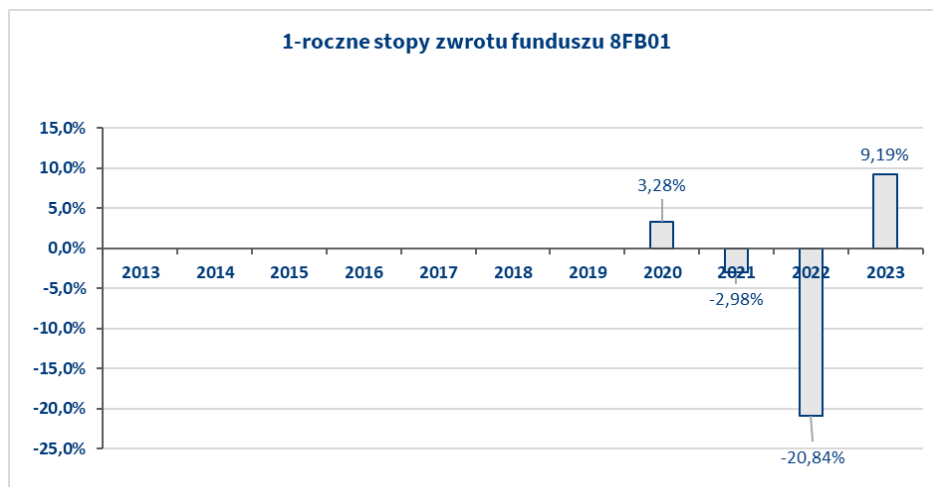
Fundusz został utworzony w ubezpieczeniu Plan Inwestycyjny Platinum (data)

29.04.2019

Waluta, w której dokonywana jest wycena udziału jednostkowego:

PLN

Ten wykres przedstawia wyniki funduszu jako procentową stratę lub procentowy zysk w skali roku w ciągu ostatnich 10 lat.



Wyniki osiągnięte w przeszłości nie są wiarygodnym wskaźnikiem przyszłych wyników. W przyszłości sytuacja na rynkach może kształtować się w zgoła odmienny sposób. Dotychczasowe wyniki mogą jednak pomóc ocenić, w jaki sposób funduszem zarządzano w przeszłości.

Wyniki historyczne obliczone zostały na podstawie zmiany wartości udziału jednostkowego funduszu w odpowiednich okresach.

Fundusz lokuje 100% aktywów w jednostki uczestnictwa funduszu inwestycyjnego:

ESALIENS Parasol Zagranicznego SFIO Subfundusz Esaliens Makrostrategii Papierów Dłużnych

Opłata administracyjno - dystrybucyjna, opłata z tytułu odpowiedzialności ubezpieczyciela na wypadek śmierci ubezpieczającego, opłata z tytułu odpowiedzialności ubezpieczyciela na wypadek śmierci ubezpieczającego spowodowanej nieszczęśliwym wypadkiem oraz opłata dystrybucyjna są wyłączone z obliczeń.

Szczegółowe informacje dotyczące opłat i zasad wyceny funduszu znajdują się w ogólnych warunkach indywidualnego ubezpieczenia na życie z ubezpieczeniowymi funduszami kapitałowymi Plan Inwestycyjny Platinum, kod OWU FOIJ60 (w tym w Regulaminie oraz w Tabeli opłat i limitów).

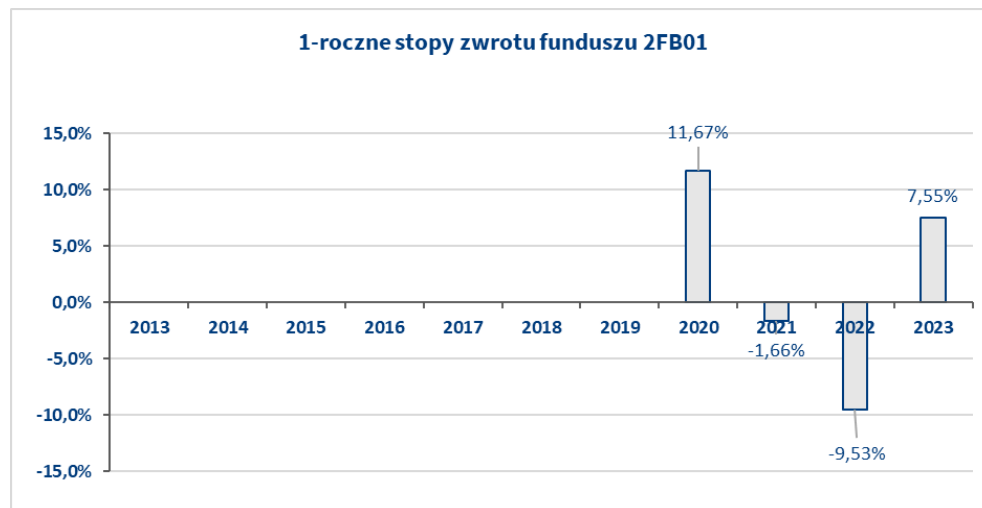
Fundusz został utworzony w ubezpieczeniu Plan Inwestycyjny Platinum (data)

29.04.2019

Waluta, w której dokonywana jest wycena udziału jednostkowego:

PLN

Ten wykres przedstawia wyniki funduszu jako procentową stratę lub procentowy zysk w skali roku w ciągu ostatnich 10 lat.



Wyniki osiągnięte w przeszłości nie są wiarygodnym wskaźnikiem przyszłych wyników. W przyszłości sytuacja na rynkach może kształtować się w zgoła odmienny sposób. Dotychczasowe wyniki mogą jednak pomóc ocenić, w jaki sposób funduszem zarządzano w przeszłości.

Wyniki historyczne obliczone zostały na podstawie zmiany wartości udziału jednostkowego funduszu w odpowiednich okresach.

Fundusz lokuje 100% aktywów w jednostki uczestnictwa funduszu inwestycyjnego: **Fidelity Funds US Dollar Bond Fund A Hedged**

Opłata administracyjno - dystrybucyjna, opłata z tytułu odpowiedzialności ubezpieczyciela na wypadek śmierci ubezpieczającego, opłata z tytułu odpowiedzialności ubezpieczyciela na wypadek śmierci ubezpieczającego spowodowanej nieszczęśliwym wypadkiem oraz opłata dystrybucyjna są wyłączone z obliczeń.

Szczegółowe informacje dotyczące opłat i zasad wyceny funduszu znajdują się w ogólnych warunkach indywidualnego ubezpieczenia na życie z ubezpieczeniowymi funduszami kapitałowymi Plan Inwestycyjny Platinum, kod OWU FOIJ60 (w tym w Regulaminie oraz w Tabeli opłat i limitów).

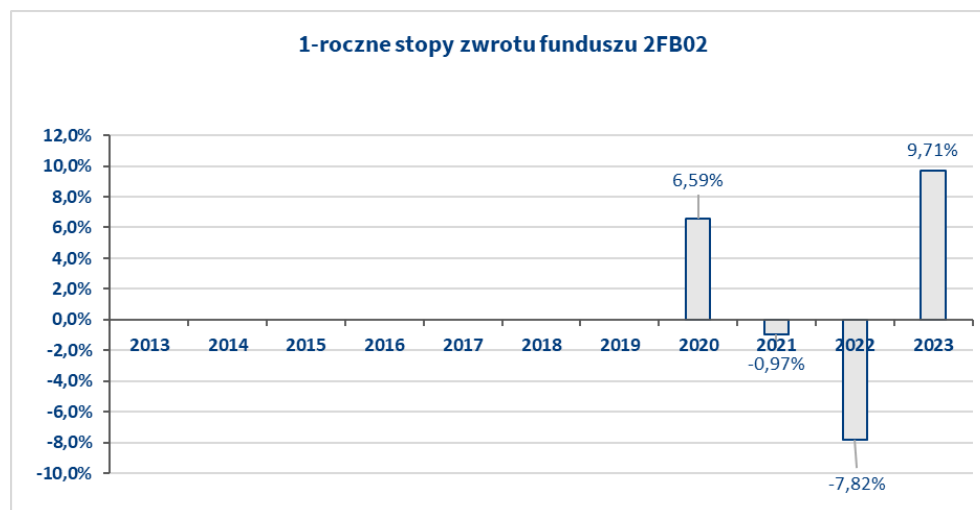
Fundusz został utworzony w ubezpieczeniu Plan Inwestycyjny Platinum (data)

29.04.2019

Waluta, w której dokonywana jest wycena udziału jednostkowego:

PLN

Ten wykres przedstawia wyniki funduszu jako procentową stratę lub procentowy zysk w skali roku w ciągu ostatnich 10 lat.



Wyniki osiągnięte w przeszłości nie są wiarygodnym wskaźnikiem przyszłych wyników. W przyszłości sytuacja na rynkach może kształtować się w zgoła odmienny sposób. Dotychczasowe wyniki mogą jednak pomóc ocenić, w jaki sposób funduszem zarządzano w przeszłości.

Wyniki historyczne obliczone zostały na podstawie zmiany wartości udziału jednostkowego funduszu w odpowiednich okresach.

Fundusz lokuje 100% aktywów w jednostki uczestnictwa funduszu inwestycyjnego:

Fidelity Funds Sustainable Strategic Bond A Hedged

Opłata administracyjno - dystrybucyjna, opłata z tytułu odpowiedzialności ubezpieczyciela na wypadek śmierci ubezpieczającego, opłata z tytułu odpowiedzialności ubezpieczyciela na wypadek śmierci ubezpieczającego spowodowanej nieszczęśliwym wypadkiem oraz opłata dystrybucyjna są wyłączone z obliczeń.

Szczegółowe informacje dotyczące opłat i zasad wyceny funduszu znajdują się w ogólnych warunkach indywidualnego ubezpieczenia na życie z ubezpieczeniowymi funduszami kapitałowymi Plan Inwestycyjny Platinum, kod OWU FOIJ60 (w tym w Regulaminie oraz w Tabeli opłat i limitów).

Fundusz został utworzony w ubezpieczeniu Plan Inwestycyjny Platinum (data)

29.04.2019

Waluta, w której dokonywana jest wycena udziału jednostkowego:

PLN

Ten wykres przedstawia wyniki funduszu jako procentową stratę lub procentowy zysk w skali roku w ciągu ostatnich 10 lat.



Wyniki osiągnięte w przeszłości nie są wiarygodnym wskaźnikiem przyszłych wyników. W przyszłości sytuacja na rynkach może kształtować się w zgoła odmienny sposób. Dotychczasowe wyniki mogą jednak pomóc ocenić, w jaki sposób funduszem zarządzano w przeszłości.

Wyniki historyczne obliczone zostały na podstawie zmiany wartości udziału jednostkowego funduszu w odpowiednich okresach.

Fundusz lokuje 100% aktywów w jednostki uczestnictwa funduszu inwestycyjnego: **Goldman Sachs Obligacji Rynków Wschodzących (Waluta Lokalna)**

Opłata administracyjno - dystrybucyjna, opłata z tytułu odpowiedzialności ubezpieczyciela na wypadek śmierci ubezpieczającego, opłata z tytułu odpowiedzialności ubezpieczyciela na wypadek śmierci ubezpieczającego spowodowanej nieszczęśliwym wypadkiem oraz opłata dystrybucyjna są wyłączone z obliczeń.

Szczegółowe informacje dotyczące opłat i zasad wyceny funduszu znajdują się w ogólnych warunkach indywidualnego ubezpieczenia na życie z ubezpieczeniowymi funduszami kapitałowymi Plan Inwestycyjny Platinum, kod OWU FOIJ60 (w tym w Regulaminie oraz w Tabeli opłat i limitów).

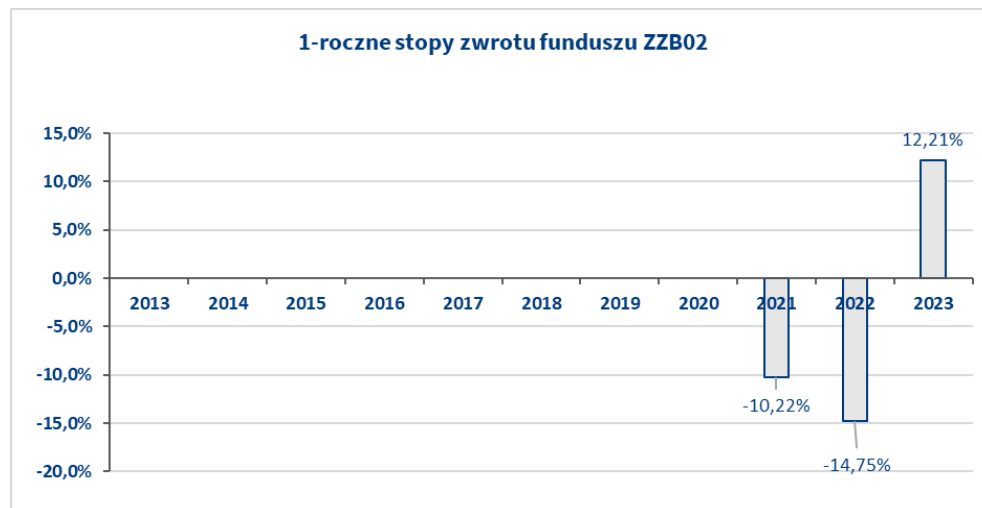
Fundusz został utworzony w ubezpieczeniu Plan Inwestycyjny Platinum (data)

29.04.2019

Waluta, w której dokonywana jest wycena udziału jednostkowego:

PLN

Ten wykres przedstawia wyniki funduszu jako procentową stratę lub procentowy zysk w skali roku w ciągu ostatnich 10 lat.



Wyniki osiągnięte w przeszłości nie są wiarygodnym wskaźnikiem przyszłych wyników. W przyszłości sytuacja na rynkach może kształtować się w zgoła odmienny sposób. Dotychczasowe wyniki mogą jednak pomóc ocenić, w jaki sposób funduszem zarządzano w przeszłości.

Wyniki historyczne obliczone zostały na podstawie zmiany wartości udziału jednostkowego funduszu w odpowiednich okresach.

Fundusz lokuje 100% aktywów w jednostki uczestnictwa funduszu inwestycyjnego: **PZU FIO Parasolowy Subfundusz PZU Dłużny Rynków Wschodzących**

Opłata administracyjno - dystrybucyjna, opłata z tytułu odpowiedzialności ubezpieczyciela na wypadek śmierci ubezpieczającego, opłata z tytułu odpowiedzialności ubezpieczyciela na wypadek śmierci ubezpieczającego spowodowanej nieszczęśliwym wypadkiem oraz opłata dystrybucyjna są wyłączone z obliczeń.

Szczegółowe informacje dotyczące opłat i zasad wyceny funduszu znajdują się w ogólnych warunkach indywidualnego ubezpieczenia na życie z ubezpieczeniowymi funduszami kapitałowymi Plan Inwestycyjny Platinum, kod OWU FOIJ60 (w tym w Regulaminie oraz w Tabeli opłat i limitów).

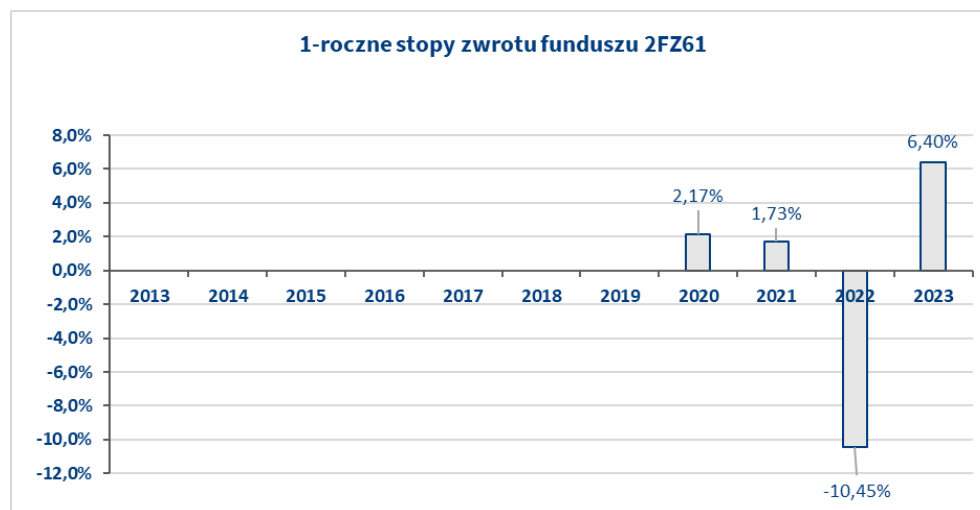
Fundusz został utworzony w ubezpieczeniu Plan Inwestycyjny Platinum (data)

18.06.2020

Waluta, w której dokonywana jest wycena udziału jednostkowego:

PLN

Ten wykres przedstawia wyniki funduszu jako procentową stratę lub procentowy zysk w skali roku w ciągu ostatnich 10 lat.



Wyniki osiągnięte w przeszłości nie są wiarygodnym wskaźnikiem przyszłych wyników. W przyszłości sytuacja na rynkach może kształtować się w zgoła odmienny sposób. Dotychczasowe wyniki mogą jednak pomóc ocenić, w jaki sposób funduszem zarządzano w przeszłości.

Wyniki historyczne obliczone zostały na podstawie zmiany wartości udziału jednostkowego funduszu w odpowiednich okresach.

Fundusz lokuje 100% aktywów w jednostki uczestnictwa funduszu inwestycyjnego:

Fidelity Funds Global Multi Asset Income Fund A Hedged

Opłata administracyjno - dystrybucyjna, opłata z tytułu odpowiedzialności ubezpieczyciela na wypadek śmierci ubezpieczającego, opłata z tytułu odpowiedzialności ubezpieczyciela na wypadek śmierci ubezpieczającego spowodowanej nieszczęśliwym wypadkiem oraz opłata dystrybucyjna są wyłączone z obliczeń.

Szczegółowe informacje dotyczące opłat i zasad wyceny funduszu znajdują się w ogólnych warunkach indywidualnego ubezpieczenia na życie z ubezpieczeniowymi funduszami kapitałowymi Plan Inwestycyjny Platinum, kod OWU FOIJ60 (w tym w Regulaminie oraz w Tabeli opłat i limitów).

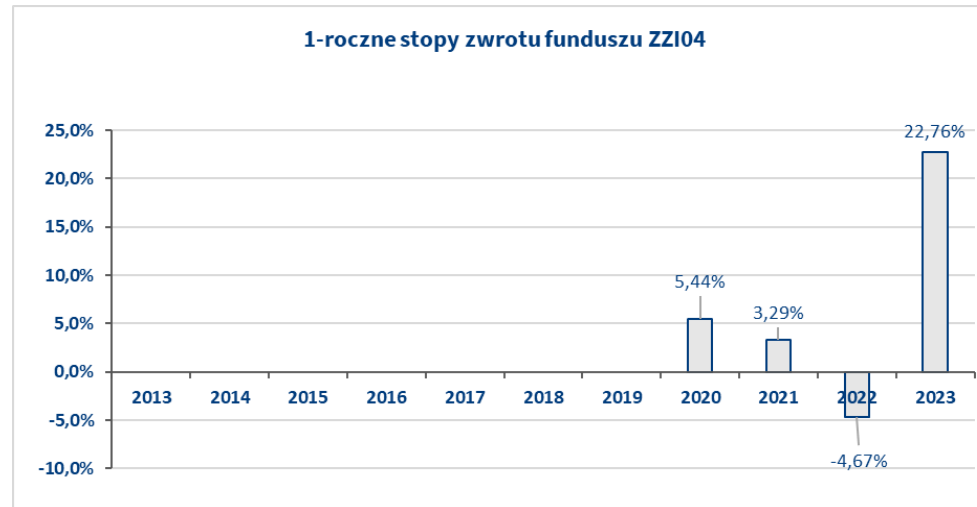
Fundusz został utworzony w ubezpieczeniu Plan Inwestycyjny Platinum (data)

29.04.2019

Waluta, w której dokonywana jest wycena udziału jednostkowego:

PLN

Ten wykres przedstawia wyniki funduszu jako procentową stratę lub procentowy zysk w skali roku w ciągu ostatnich 10 lat.



Wyniki osiągnięte w przeszłości nie są wiarygodnym wskaźnikiem przyszłych wyników. W przyszłości sytuacja na rynkach może kształtować się w zgoła odmienny sposób. Dotychczasowe wyniki mogą jednak pomóc ocenić, w jaki sposób funduszem zarządzano w przeszłości.

Wyniki historyczne obliczone zostały na podstawie zmiany wartości udziału jednostkowego funduszu w odpowiednich okresach.

Fundusz lokuje 100% aktywów w jednostki uczestnictwa funduszu inwestycyjnego: **PZU FIO Parasolowy PZU Aktywny Globalny**

Opłata administracyjno - dystrybucyjna, opłata z tytułu odpowiedzialności ubezpieczyciela na wypadek śmierci ubezpieczającego, opłata z tytułu odpowiedzialności ubezpieczyciela na wypadek śmierci ubezpieczającego spowodowanej nieszczęśliwym wypadkiem oraz opłata dystrybucyjna są wyłączone z obliczeń.

Szczegółowe informacje dotyczące opłat i zasad wyceny funduszu znajdują się w ogólnych warunkach indywidualnego ubezpieczenia na życie z ubezpieczeniowymi funduszami kapitałowymi Plan Inwestycyjny Platinum, kod OWU FOIJ60 (w tym w Regulaminie oraz w Tabeli opłat i limitów).

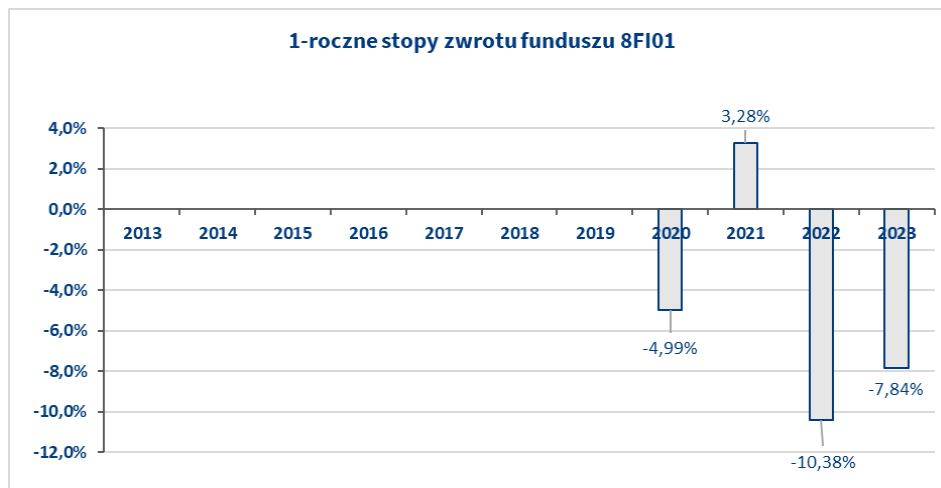
Fundusz został utworzony w ubezpieczeniu Plan Inwestycyjny Platinum (data)

29.04.2019

Waluta, w której dokonywana jest wycena udziału jednostkowego:

PLN

Ten wykres przedstawia wyniki funduszu jako procentową stratę lub procentowy zysk w skali roku w ciągu ostatnich 10 lat.



Wyniki osiągnięte w przeszłości nie są wiarygodnym wskaźnikiem przyszłych wyników. W przyszłości sytuacja na rynkach może kształtować się w zgoła odmienny sposób. Dotychczasowe wyniki mogą jednak pomóc ocenić, w jaki sposób funduszem zarządzano w przeszłości.

Wyniki historyczne obliczone zostały na podstawie zmiany wartości udziału jednostkowego funduszu w odpowiednich okresach.

Fundusz lokuje 100% aktywów w jednostki uczestnictwa funduszu inwestycyjnego:

ESALIENS Parasol Zagranicznego SFIO Subfundusz Esaliens Akcji Rynków Wschodzących

Opłata administracyjno - dystrybucyjna, opłata z tytułu odpowiedzialności ubezpieczyciela na wypadek śmierci ubezpieczającego, opłata z tytułu odpowiedzialności ubezpieczyciela na wypadek śmierci ubezpieczającego spowodowanej nieszczęśliwym wypadkiem oraz opłata dystrybucyjna są wyłączone z obliczeń.

Szczegółowe informacje dotyczące opłat i zasad wyceny funduszu znajdują się w ogólnych warunkach indywidualnego ubezpieczenia na życie z ubezpieczeniowymi funduszami kapitałowymi Plan Inwestycyjny Platinum, kod OWU FOIJ60 (w tym w Regulaminie oraz w Tabeli opłat i limitów).

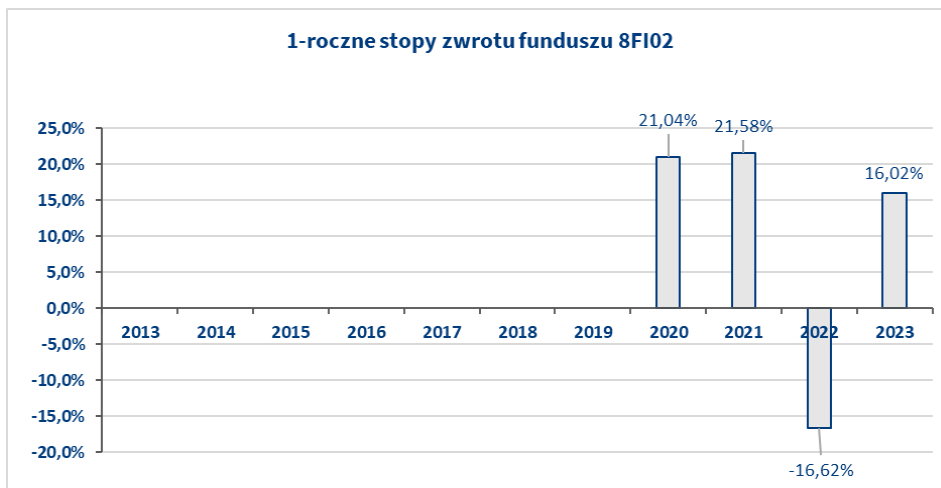
Fundusz został utworzony w ubezpieczeniu Plan Inwestycyjny Platinum (data)

29.04.2019

Waluta, w której dokonywana jest wycena udziału jednostkowego:

PLN

Ten wykres przedstawia wyniki funduszu jako procentową stratę lub procentowy zysk w skali roku w ciągu ostatnich 10 lat.



Wyniki osiągnięte w przeszłości nie są wiarygodnym wskaźnikiem przyszłych wyników. W przyszłości sytuacja na rynkach może kształtować się w zgoła odmienny sposób. Dotychczasowe wyniki mogą jednak pomóc ocenić, w jaki sposób funduszem zarządzano w przeszłości.

Wyniki historyczne obliczone zostały na podstawie zmiany wartości udziału jednostkowego funduszu w odpowiednich okresach.

Fundusz lokuje 100% aktywów w jednostki uczestnictwa funduszu inwestycyjnego:

ESALIENS Parasol Zagranicznego SFIO Subfundusz Esaliens Małych Spółek Amerykańskich

Opłata administracyjno - dystrybucyjna, opłata z tytułu odpowiedzialności ubezpieczyciela na wypadek śmierci ubezpieczającego, opłata z tytułu odpowiedzialności ubezpieczyciela na wypadek śmierci ubezpieczającego spowodowanej nieszczęśliwym wypadkiem oraz opłata dystrybucyjna są wyłączone z obliczeń.

Szczegółowe informacje dotyczące opłat i zasad wyceny funduszu znajdują się w ogólnych warunkach indywidualnego ubezpieczenia na życie z ubezpieczeniowymi funduszami kapitałowymi Plan Inwestycyjny Platinum, kod OWU FOIJ60 (w tym w Regulaminie oraz w Tabeli opłat i limitów).

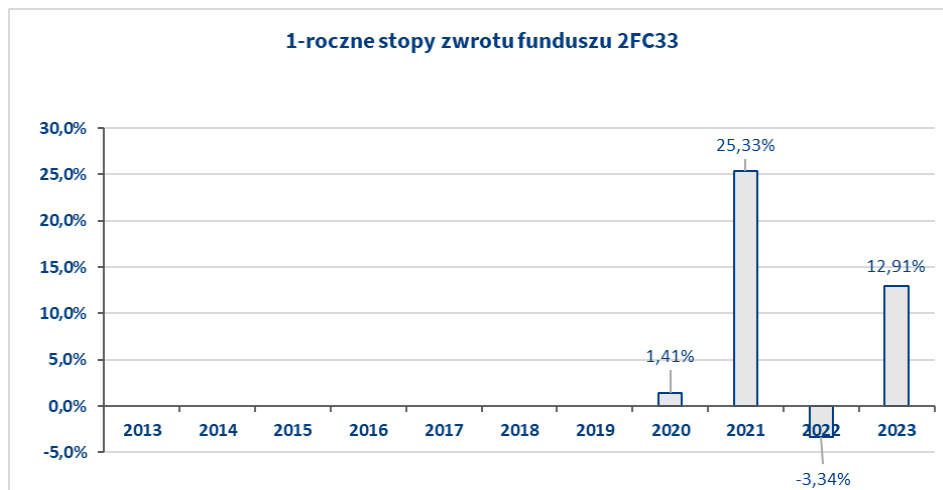
Fundusz został utworzony w ubezpieczeniu Plan Inwestycyjny Platinum (data)

29.04.2019

Waluta, w której dokonywana jest wycena udziału jednostkowego:

PLN

Ten wykres przedstawia wyniki funduszu jako procentową stratę lub procentowy zysk w skali roku w ciągu ostatnich 10 lat.



Wyniki osiągnięte w przeszłości nie są wiarygodnym wskaźnikiem przyszłych wyników. W przyszłości sytuacja na rynkach może kształtować się w zgoła odmienny sposób. Dotychczasowe wyniki mogą jednak pomóc ocenić, w jaki sposób funduszem zarządzano w przeszłości.

Wyniki historyczne obliczone zostały na podstawie zmiany wartości udziału jednostkowego funduszu w odpowiednich okresach.

Fundusz lokuje 100% aktywów w jednostki uczestnictwa funduszu inwestycyjnego:

Fidelity Funds America Fund A Hedged

Opłata administracyjno - dystrybucyjna, opłata z tytułu odpowiedzialności ubezpieczyciela na wypadek śmierci ubezpieczającego, opłata z tytułu odpowiedzialności ubezpieczyciela na wypadek śmierci ubezpieczającego spowodowanej nieszczęśliwym wypadkiem oraz opłata dystrybucyjna są wyłączone z obliczeń.

Szczegółowe informacje dotyczące opłat i zasad wyceny funduszu znajdują się w ogólnych warunkach indywidualnego ubezpieczenia na życie z ubezpieczeniowymi funduszami kapitałowymi Plan Inwestycyjny Platinum, kod OWU FOIJ60 (w tym w Regulaminie oraz w Tabeli opłat i limitów).

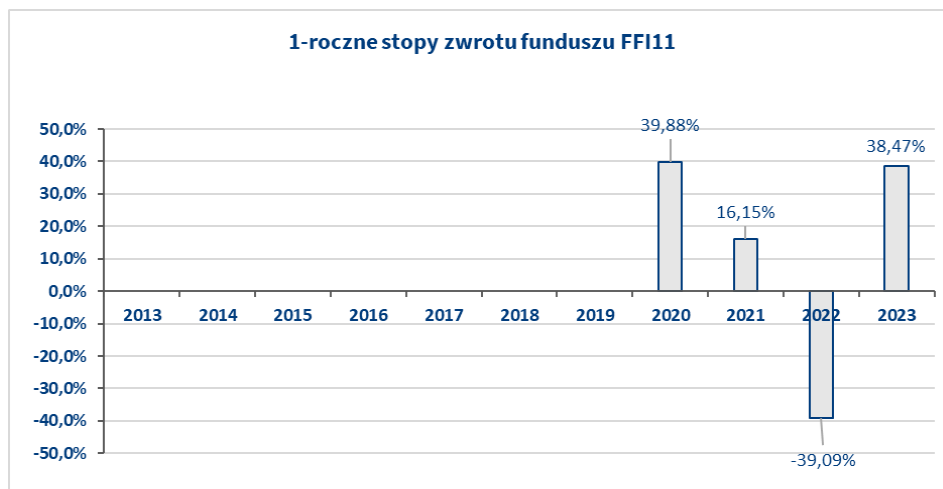
Fundusz został utworzony w ubezpieczeniu Plan Inwestycyjny Platinum (data)

29.04.2019

Waluta, w której dokonywana jest wycena udziału jednostkowego:

PLN

Ten wykres przedstawia wyniki funduszu jako procentową stratę lub procentowy zysk w skali roku w ciągu ostatnich 10 lat.



Wyniki osiągnięte w przeszłości nie są wiarygodnym wskaźnikiem przyszłych wyników. W przyszłości sytuacja na rynkach może kształtować się w zgoła odmienny sposób. Dotychczasowe wyniki mogą jednak pomóc ocenić, w jaki sposób funduszem zarządzano w przeszłości.

Wyniki historyczne obliczone zostały na podstawie zmiany wartości udziału jednostkowego funduszu w odpowiednich okresach.

Fundusz lokuje 100% aktywów w jednostki uczestnictwa funduszu inwestycyjnego:

Franklin Templeton Investment Fund - Franklin U.S. Opportunities Fund N Hedged

Opłata administracyjno - dystrybucyjna, opłata z tytułu odpowiedzialności ubezpieczyciela na wypadek śmierci ubezpieczającego, opłata z tytułu odpowiedzialności ubezpieczyciela na wypadek śmierci ubezpieczającego spowodowanej nieszczęśliwym wypadkiem oraz opłata dystrybucyjna są wyłączone z obliczeń.

Szczegółowe informacje dotyczące opłat i zasad wyceny funduszu znajdują się w ogólnych warunkach indywidualnego ubezpieczenia na życie z ubezpieczeniowymi funduszami kapitałowymi Plan Inwestycyjny Platinum, kod OWU FOIJ60 (w tym w Regulaminie oraz w Tabeli opłat i limitów).

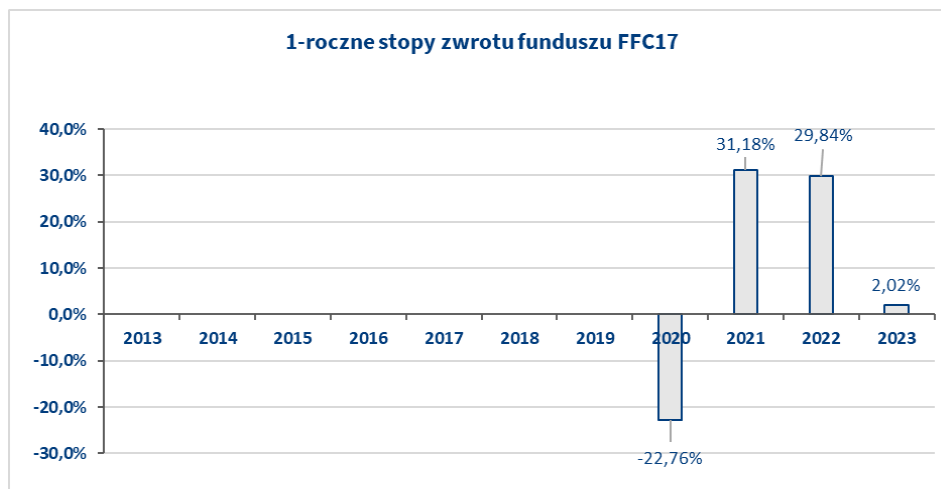
Fundusz został utworzony w ubezpieczeniu Plan Inwestycyjny Platinum (data)

29.04.2019

Waluta, w której dokonywana jest wycena udziału jednostkowego:

PLN

Ten wykres przedstawia wyniki funduszu jako procentową stratę lub procentowy zysk w skali roku w ciągu ostatnich 10 lat.



Wyniki osiągnięte w przeszłości nie są wiarygodnym wskaźnikiem przyszłych wyników. W przyszłości sytuacja na rynkach może kształtować się w zgoła odmienny sposób. Dotychczasowe wyniki mogą jednak pomóc ocenić, w jaki sposób funduszem zarządzano w przeszłości.

Wyniki historyczne obliczone zostały na podstawie zmiany wartości udziału jednostkowego funduszu w odpowiednich okresach.

Fundusz lokuje 100% aktywów w jednostki uczestnictwa funduszu inwestycyjnego:

Franklin Templeton Investment Fund Franklin Natural Resources Fund N Hedged

Opłata administracyjno - dystrybucyjna, opłata z tytułu odpowiedzialności ubezpieczyciela na wypadek śmierci ubezpieczającego, opłata z tytułu odpowiedzialności ubezpieczyciela na wypadek śmierci ubezpieczającego spowodowanej nieszczęśliwym wypadkiem oraz opłata dystrybucyjna są wyłączone z obliczeń.

Szczegółowe informacje dotyczące opłat i zasad wyceny funduszu znajdują się w ogólnych warunkach indywidualnego ubezpieczenia na życie z ubezpieczeniowymi funduszami kapitałowymi Plan Inwestycyjny Platinum, kod OWU FOIJ60 (w tym w Regulaminie oraz w Tabeli opłat i limitów).

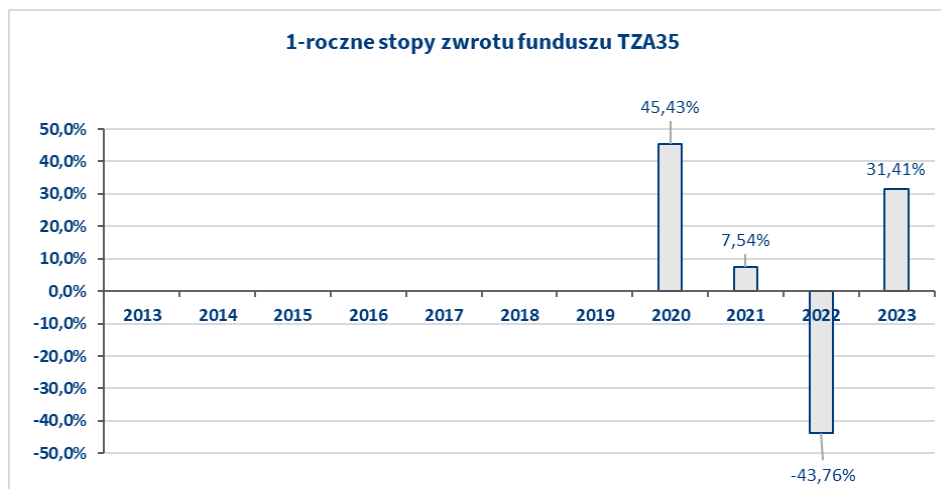
Fundusz został utworzony w ubezpieczeniu Plan Inwestycyjny Platinum (data)

29.04.2019

Waluta, w której dokonywana jest wycena udziału jednostkowego:

PLN

Ten wykres przedstawia wyniki funduszu jako procentową stratę lub procentowy zysk w skali roku w ciągu ostatnich 10 lat.



Wyniki osiągnięte w przeszłości nie są wiarygodnym wskaźnikiem przyszłych wyników. W przyszłości sytuacja na rynkach może kształtować się w zgoła odmienny sposób. Dotychczasowe wyniki mogą jednak pomóc ocenić, w jaki sposób funduszem zarządzano w przeszłości.

Wyniki historyczne obliczone zostały na podstawie zmiany wartości udziału jednostkowego funduszu w odpowiednich okresach.

Fundusz lokuje 100% aktywów w jednostki uczestnictwa funduszu inwestycyjnego:

Investor Parasol SFIO Subfundusz Nowych Technologii

Opłata administracyjno - dystrybucyjna, opłata z tytułu odpowiedzialności ubezpieczyciela na wypadek śmierci ubezpieczającego, opłata z tytułu odpowiedzialności ubezpieczyciela na wypadek śmierci ubezpieczającego spowodowanej nieszczęśliwym wypadkiem oraz opłata dystrybucyjna są wyłączone z obliczeń.

Szczegółowe informacje dotyczące opłat i zasad wyceny funduszu znajdują się w ogólnych warunkach indywidualnego ubezpieczenia na życie z ubezpieczeniowymi funduszami kapitałowymi Plan Inwestycyjny Platinum, kod OWU FOIJ60 (w tym w Regulaminie oraz w Tabeli opłat i limitów).

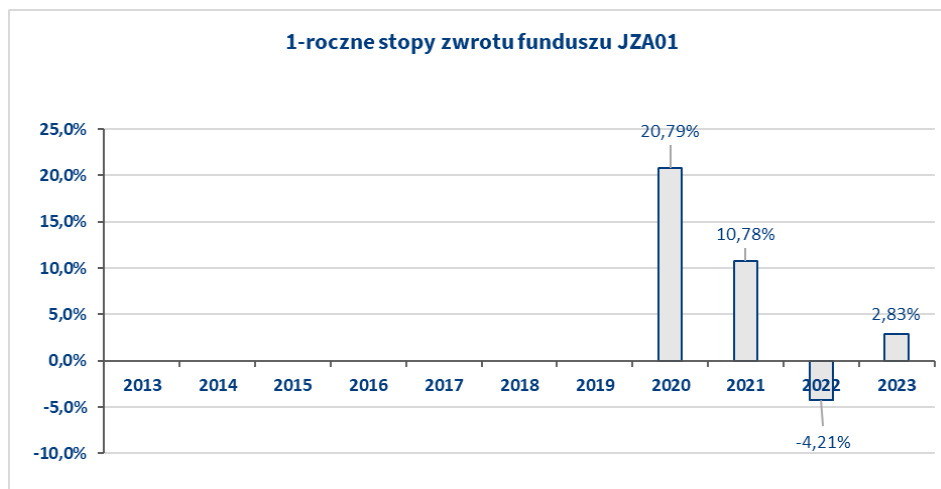
Fundusz został utworzony w ubezpieczeniu Plan Inwestycyjny Platinum (data)

29.04.2019

Waluta, w której dokonywana jest wycena udziału jednostkowego:

PLN

Ten wykres przedstawia wyniki funduszu jako procentową stratę lub procentowy zysk w skali roku w ciągu ostatnich 10 lat.



Wyniki osiągnięte w przeszłości nie są wiarygodnym wskaźnikiem przyszłych wyników. W przyszłości sytuacja na rynkach może kształtować się w zgoła odmienny sposób. Dotychczasowe wyniki mogą jednak pomóc ocenić, w jaki sposób funduszem zarządzano w przeszłości.

Wyniki historyczne obliczone zostały na podstawie zmiany wartości udziału jednostkowego funduszu w odpowiednich okresach.

Fundusz lokuje 100% aktywów w jednostki uczestnictwa funduszu inwestycyjnego:

JPMorgan Funds JPM Global Healthcare D Hedged

Opłata administracyjno - dystrybucyjna, opłata z tytułu odpowiedzialności ubezpieczyciela na wypadek śmierci ubezpieczającego, opłata z tytułu odpowiedzialności ubezpieczyciela na wypadek śmierci ubezpieczającego spowodowanej nieszczęśliwym wypadkiem oraz opłata dystrybucyjna są wyłączone z obliczeń.

Szczegółowe informacje dotyczące opłat i zasad wyceny funduszu znajdują się w ogólnych warunkach indywidualnego ubezpieczenia na życie z ubezpieczeniowymi funduszami kapitałowymi Plan Inwestycyjny Platinum, kod OWU FOIJ60 (w tym w Regulaminie oraz w Tabeli opłat i limitów).

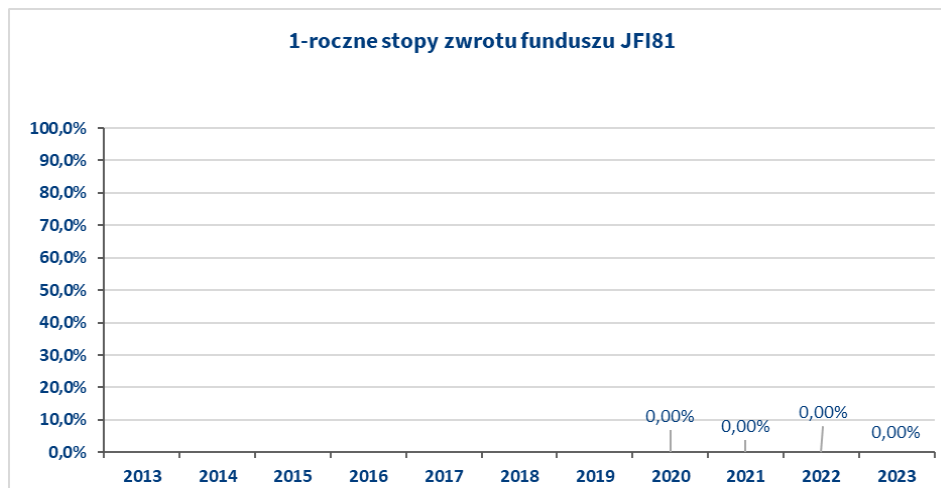
Fundusz został utworzony w ubezpieczeniu Plan Inwestycyjny Platinum (data)

29.04.2019

Waluta, w której dokonywana jest wycena udziału jednostkowego:

PLN

Ten wykres przedstawia wyniki funduszu jako procentową stratę lub procentowy zysk w skali roku w ciągu ostatnich 10 lat.



Wyniki osiągnięte w przeszłości nie są wiarygodnym wskaźnikiem przyszłych wyników. W przyszłości sytuacja na rynkach może kształtować się w zgoła odmienny sposób. Dotychczasowe wyniki mogą jednak pomóc ocenić, w jaki sposób funduszem zarządzano w przeszłości.

Wyniki historyczne obliczone zostały na podstawie zmiany wartości udziału jednostkowego funduszu w odpowiednich okresach.

Fundusz lokuje 100% aktywów w jednostki uczestnictwa funduszu inwestycyjnego:

JPMorgan Funds JPM US Equity All Cap A Hedged

Opłata administracyjno - dystrybucyjna, opłata z tytułu odpowiedzialności ubezpieczyciela na wypadek śmierci ubezpieczającego, opłata z tytułu odpowiedzialności ubezpieczyciela na wypadek śmierci ubezpieczającego spowodowanej nieszczęśliwym wypadkiem oraz opłata dystrybucyjna są wyłączone z obliczeń.

Szczegółowe informacje dotyczące opłat i zasad wyceny funduszu znajdują się w ogólnych warunkach indywidualnego ubezpieczenia na życie z ubezpieczeniowymi funduszami kapitałowymi Plan Inwestycyjny Platinum, kod OWU FOIJ60 (w tym w Regulaminie oraz w Tabeli opłat i limitów).

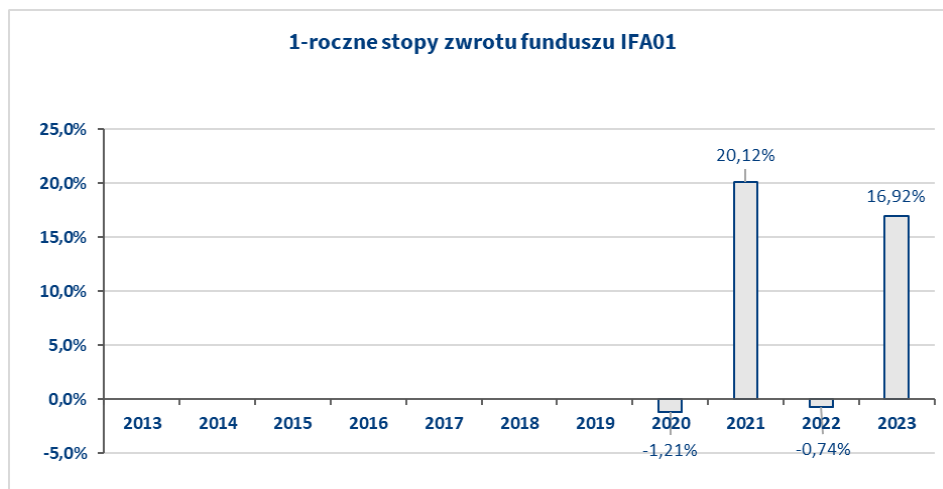
Fundusz został utworzony w ubezpieczeniu Plan Inwestycyjny Platinum (data)

29.04.2019

Waluta, w której dokonywana jest wycena udziału jednostkowego:

PLN

Ten wykres przedstawia wyniki funduszu jako procentową stratę lub procentowy zysk w skali roku w ciągu ostatnich 10 lat.



Wyniki osiągnięte w przeszłości nie są wiarygodnym wskaźnikiem przyszłych wyników. W przyszłości sytuacja na rynkach może kształtować się w zgoła odmienny sposób. Dotychczasowe wyniki mogą jednak pomóc ocenić, w jaki sposób funduszem zarządzano w przeszłości.

Wyniki historyczne obliczone zostały na podstawie zmiany wartości udziału jednostkowego funduszu w odpowiednich okresach.

Fundusz lokuje 100% aktywów w jednostki uczestnictwa funduszu inwestycyjnego:

Goldman Sachs Spółek Dywidendowych USA

Opłata administracyjno - dystrybucyjna, opłata z tytułu odpowiedzialności ubezpieczyciela na wypadek śmierci ubezpieczającego, opłata z tytułu odpowiedzialności ubezpieczyciela na wypadek śmierci ubezpieczającego spowodowanej nieszczęśliwym wypadkiem oraz opłata dystrybucyjna są wyłączone z obliczeń.

Szczegółowe informacje dotyczące opłat i zasad wyceny funduszu znajdują się w ogólnych warunkach indywidualnego ubezpieczenia na życie z ubezpieczeniowymi funduszami kapitałowymi Plan Inwestycyjny Platinum, kod OWU FOIJ60 (w tym w Regulaminie oraz w Tabeli opłat i limitów).

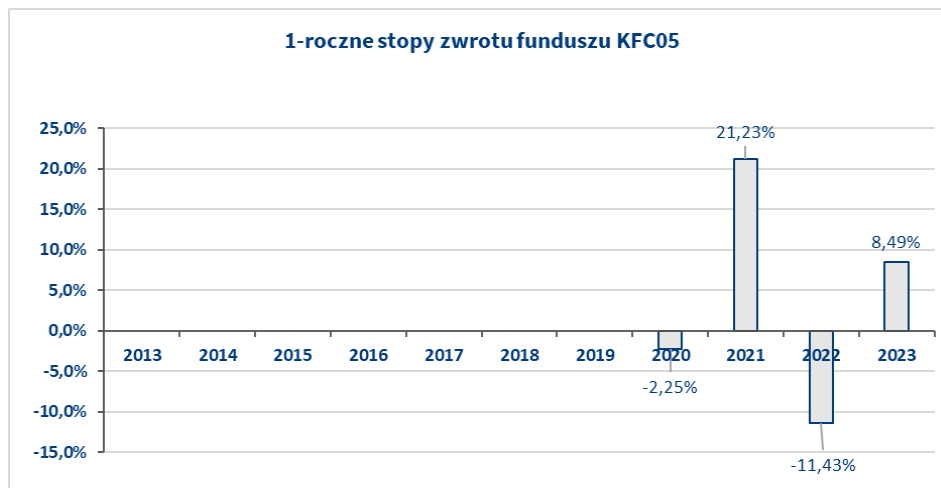
Fundusz został utworzony w ubezpieczeniu Plan Inwestycyjny Platinum (data)

29.04.2019

Waluta, w której dokonywana jest wycena udziału jednostkowego:

PLN

Ten wykres przedstawia wyniki funduszu jako procentową stratę lub procentowy zysk w skali roku w ciągu ostatnich 10 lat.



Wyniki osiągnięte w przeszłości nie są wiarygodnym wskaźnikiem przyszłych wyników. W przyszłości sytuacja na rynkach może kształtować się w zgoła odmienny sposób. Dotychczasowe wyniki mogą jednak pomóc ocenić, w jaki sposób funduszem zarządzano w przeszłości.

Wyniki historyczne obliczone zostały na podstawie zmiany wartości udziału jednostkowego funduszu w odpowiednich okresach.

Fundusz lokuje 100% aktywów w jednostki uczestnictwa funduszu inwestycyjnego: **Schroder ISF EURO Equity A1 Hedged**

Opłata administracyjno - dystrybucyjna, opłata z tytułu odpowiedzialności ubezpieczyciela na wypadek śmierci ubezpieczającego, opłata z tytułu odpowiedzialności ubezpieczyciela na wypadek śmierci ubezpieczającego spowodowanej nieszczęśliwym wypadkiem oraz opłata dystrybucyjna są wyłączone z obliczeń.

Szczegółowe informacje dotyczące opłat i zasad wyceny funduszu znajdują się w ogólnych warunkach indywidualnego ubezpieczenia na życie z ubezpieczeniowymi funduszami kapitałowymi Plan Inwestycyjny Platinum, kod OWU FOIJ60 (w tym w Regulaminie oraz w Tabeli opłat i limitów).

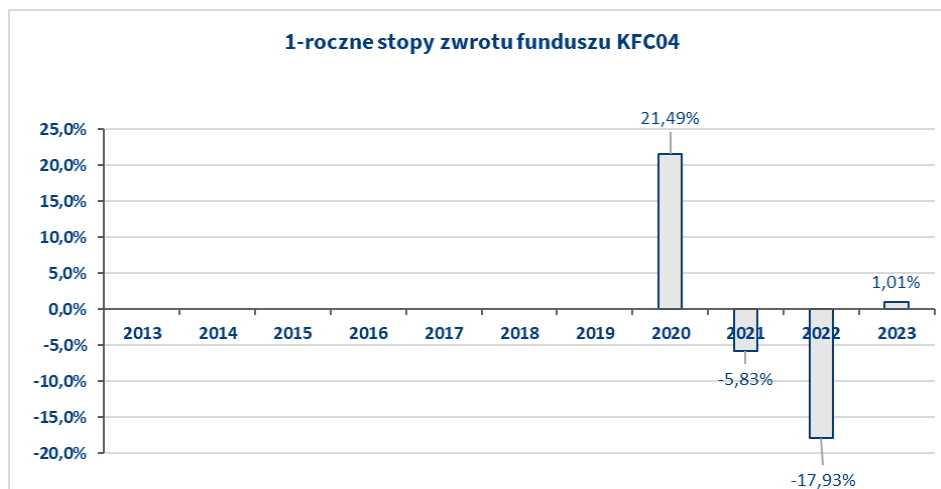
Fundusz został utworzony w ubezpieczeniu Plan Inwestycyjny Platinum (data)

29.04.2019

Waluta, w której dokonywana jest wycena udziału jednostkowego:

PLN

Ten wykres przedstawia wyniki funduszu jako procentową stratę lub procentowy zysk w skali roku w ciągu ostatnich 10 lat.



Wyniki osiągnięte w przeszłości nie są wiarygodnym wskaźnikiem przyszłych wyników. W przyszłości sytuacja na rynkach może kształtować się w zgoła odmienny sposób. Dotychczasowe wyniki mogą jednak pomóc ocenić, w jaki sposób funduszem zarządzano w przeszłości.

Wyniki historyczne obliczone zostały na podstawie zmiany wartości udziału jednostkowego funduszu w odpowiednich okresach.

Fundusz lokuje 100% aktywów w jednostki uczestnictwa funduszu inwestycyjnego:

Schroder ISF Asian Opportunities A1 Hedged

Opłata administracyjno - dystrybucyjna, opłata z tytułu odpowiedzialności ubezpieczyciela na wypadek śmierci ubezpieczającego, opłata z tytułu odpowiedzialności ubezpieczyciela na wypadek śmierci ubezpieczającego spowodowanej nieszczęśliwym wypadkiem oraz opłata dystrybucyjna są wyłączone z obliczeń.

Szczegółowe informacje dotyczące opłat i zasad wyceny funduszu znajdują się w ogólnych warunkach indywidualnego ubezpieczenia na życie z ubezpieczeniowymi funduszami kapitałowymi Plan Inwestycyjny Platinum, kod OWU FOIJ60 (w tym w Regulaminie oraz w Tabeli opłat i limitów).

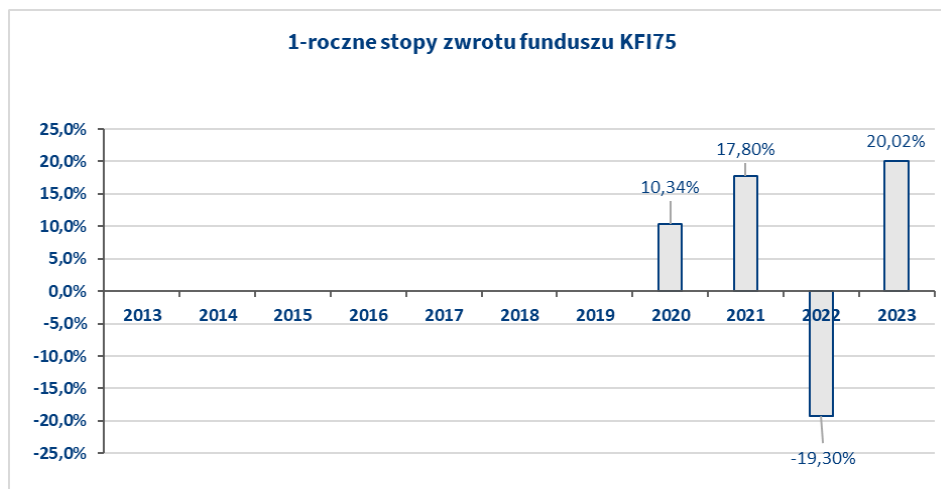
Fundusz został utworzony w ubezpieczeniu Plan Inwestycyjny Platinum (data)

29.04.2019

Waluta, w której dokonywana jest wycena udziału jednostkowego:

PLN

Ten wykres przedstawia wyniki funduszu jako procentową stratę lub procentowy zysk w skali roku w ciągu ostatnich 10 lat.



Wyniki osiągnięte w przeszłości nie są wiarygodnym wskaźnikiem przyszłych wyników. W przyszłości sytuacja na rynkach może kształtować się w zgoła odmienny sposób. Dotychczasowe wyniki mogą jednak pomóc ocenić, w jaki sposób funduszem zarządzano w przeszłości.

Wyniki historyczne obliczone zostały na podstawie zmiany wartości udziału jednostkowego funduszu w odpowiednich okresach.

Fundusz lokuje 100% aktywów w jednostki uczestnictwa funduszu inwestycyjnego:

Schroder ISF Indian Opportunities A1 Hedged

Opłata administracyjno - dystrybucyjna, opłata z tytułu odpowiedzialności ubezpieczyciela na wypadek śmierci ubezpieczającego, opłata z tytułu odpowiedzialności ubezpieczyciela na wypadek śmierci ubezpieczającego spowodowanej nieszczęśliwym wypadkiem oraz opłata dystrybucyjna są wyłączone z obliczeń.

Szczegółowe informacje dotyczące opłat i zasad wyceny funduszu znajdują się w ogólnych warunkach indywidualnego ubezpieczenia na życie z ubezpieczeniowymi funduszami kapitałowymi Plan Inwestycyjny Platinum, kod OWU FOIJ60 (w tym w Regulaminie oraz w Tabeli opłat i limitów).

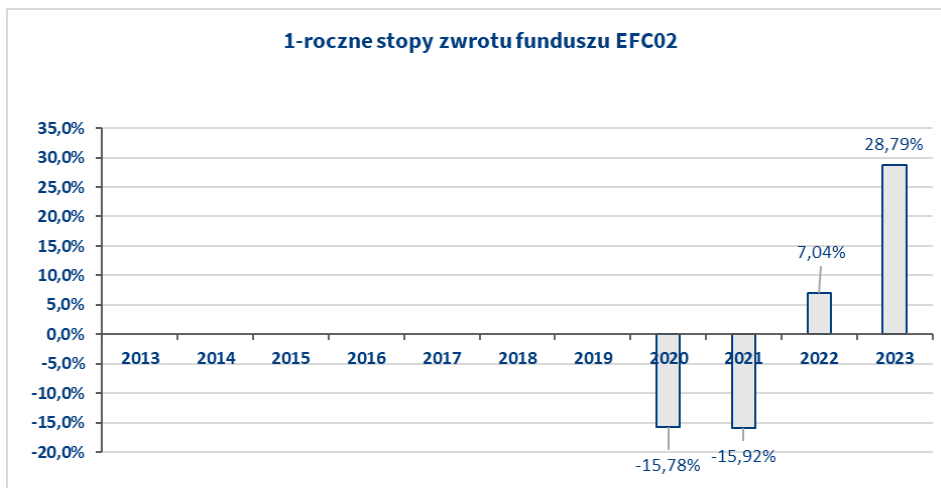
Fundusz został utworzony w ubezpieczeniu Plan Inwestycyjny Platinum (data)

29.04.2019

Waluta, w której dokonywana jest wycena udziału jednostkowego:

PLN

Ten wykres przedstawia wyniki funduszu jako procentową stratę lub procentowy zysk w skali roku w ciągu ostatnich 10 lat.



Wyniki osiągnięte w przeszłości nie są wiarygodnym wskaźnikiem przyszłych wyników. W przyszłości sytuacja na rynkach może kształtować się w zgoła odmienny sposób. Dotychczasowe wyniki mogą jednak pomóc ocenić, w jaki sposób funduszem zarządzano w przeszłości.

Wyniki historyczne obliczone zostały na podstawie zmiany wartości udziału jednostkowego funduszu w odpowiednich okresach.

Fundusz lokuje 100% aktywów w jednostki uczestnictwa funduszu inwestycyjnego:

Franklin Templeton Investment Fund Templeton Latin America Fund N Hedged

Opłata administracyjno - dystrybucyjna, opłata z tytułu odpowiedzialności ubezpieczyciela na wypadek śmierci ubezpieczającego, opłata z tytułu odpowiedzialności ubezpieczyciela na wypadek śmierci ubezpieczającego spowodowanej nieszczęśliwym wypadkiem oraz opłata dystrybucyjna są wyłączone z obliczeń.

Szczegółowe informacje dotyczące opłat i zasad wyceny funduszu znajdują się w ogólnych warunkach indywidualnego ubezpieczenia na życie z ubezpieczeniowymi funduszami kapitałowymi Plan Inwestycyjny Platinum, kod OWU FOIJ60 (w tym w Regulaminie oraz w Tabeli opłat i limitów).

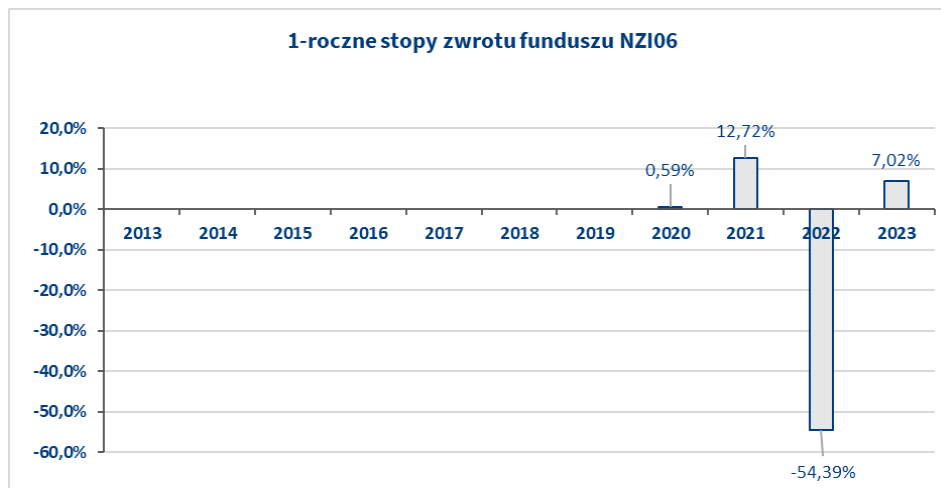
Fundusz został utworzony w ubezpieczeniu Plan Inwestycyjny Platinum (data)

29.04.2019

Waluta, w której dokonywana jest wycena udziału jednostkowego:

PLN

Ten wykres przedstawia wyniki funduszu jako procentową stratę lub procentowy zysk w skali roku w ciągu ostatnich 10 lat.



Wyniki osiągnięte w przeszłości nie są wiarygodnym wskaźnikiem przyszłych wyników. W przyszłości sytuacja na rynkach może kształtować się w zgoła odmienny sposób. Dotychczasowe wyniki mogą jednak pomóc ocenić, w jaki sposób funduszem zarządzano w przeszłości.

Wyniki historyczne obliczone zostały na podstawie zmiany wartości udziału jednostkowego funduszu w odpowiednich okresach.

Fundusz lokuje 100% aktywów w jednostki uczestnictwa funduszu inwestycyjnego:

Generali Fundusze FIO Subfundusz Generali Akcji Rynków Wschodzących

Opłata administracyjno - dystrybucyjna, opłata z tytułu odpowiedzialności ubezpieczyciela na wypadek śmierci ubezpieczającego, opłata z tytułu odpowiedzialności ubezpieczyciela na wypadek śmierci ubezpieczającego spowodowanej nieszczęśliwym wypadkiem oraz opłata dystrybucyjna są wyłączone z obliczeń.

Szczegółowe informacje dotyczące opłat i zasad wyceny funduszu znajdują się w ogólnych warunkach indywidualnego ubezpieczenia na życie z ubezpieczeniowymi funduszami kapitałowymi Plan Inwestycyjny Platinum, kod OWU FOIJ60 (w tym w Regulaminie oraz w Tabeli opłat i limitów).

Fundusz został utworzony w ubezpieczeniu Plan Inwestycyjny Platinum (data)

29.04.2019

Waluta, w której dokonywana jest wycena udziału jednostkowego:

PLN