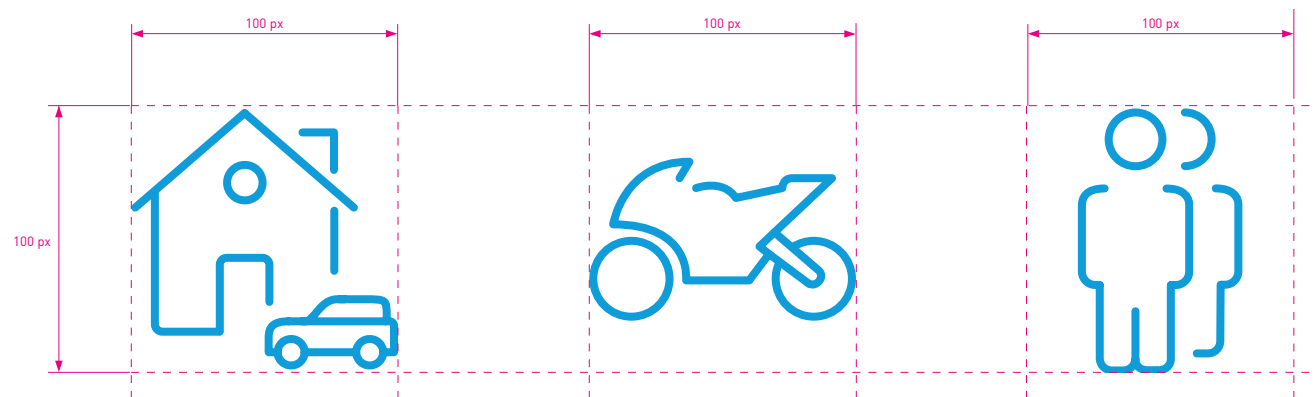


1.7.1	Konstrukcja	123
1.7.2	Pole ochronne	124
1.7.3	Kolorystyka	125

## 1.7 IKONY



Rys. 1

## 1.7.1 IKONY

### Konstrukcja 100 × 100

#### Wymiary ikon

Ikony PZU wpisują się w pole 100 × 100 px (rys. 1).  
Ich wielkość może być jednak mniejsza.

Ikony są centrowane względem wskazanego pola.

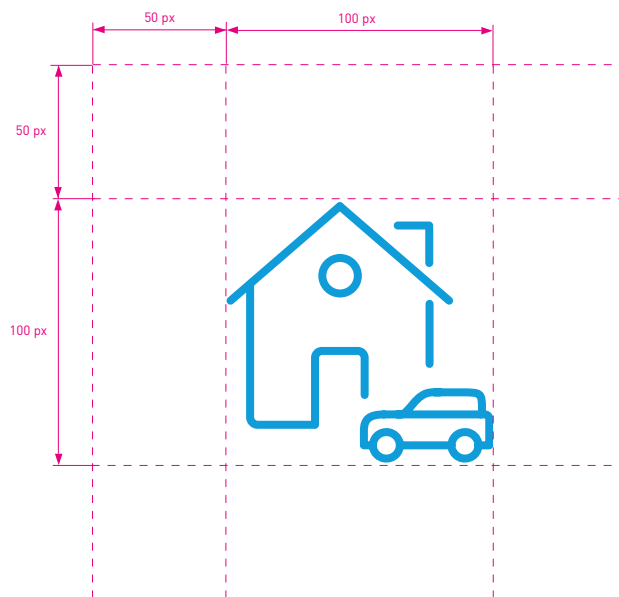
#### Charakter ikon

Grubość linii ikon w rozmiarach 100 × 100 px wynosi  
3 px. W przypadku ikon w rozmiarze 30 × 30 px  
grubość linii wynosi 1 px.

Ikony nie występują w perspektywie.

### Pole ochronne

Pole ochronne ikony wynosi 50% pola ikony (rys. 1).



Rys. 1

## 1.7.2 IKONY

Pole ochronne  
100×100



C: 76  
M: 22  
Y: 0  
K: 0

R: 0  
G: 157  
B: 222


Rys. 1 Podstawowa kolorystyka ikon



C: 0  
M: 0  
Y: 0  
K: 80

R: 85  
G: 85  
B: 85

Rys. 2 Dodatkowa kolorystyka ikon



C: 0  
M: 0  
Y: 0  
K: 0

R: 255  
G: 255  
B: 255

## 1.7.3 IKONY

### Kolorystyka

#### Kolorystyka

Podstawowym kolorem ikon PZU są kolory pokazane na **rys. 1**.

Dopuszczalne jest stosowanie ikon z szarym lub białym wypełnieniem (**rys. 2**).