

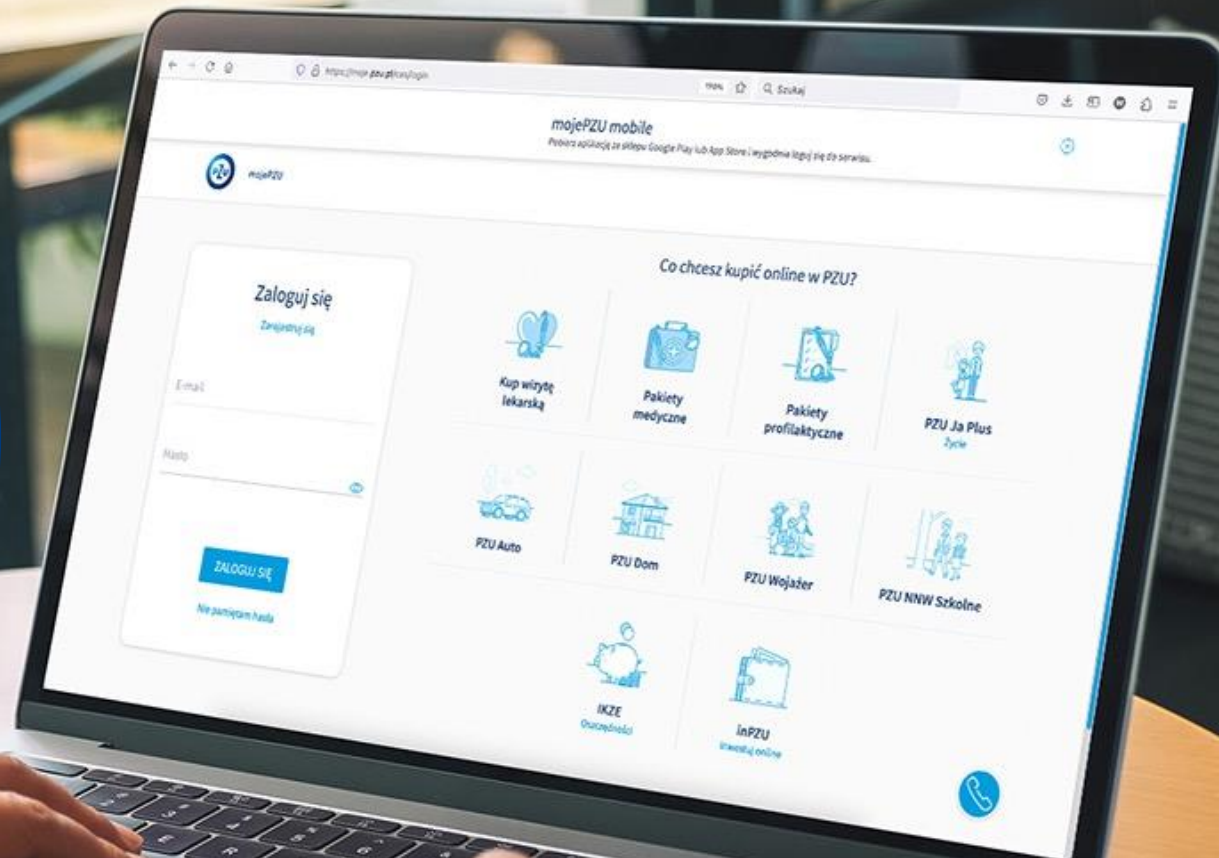


# PZU na Życie Plus Ochrona

Instrukcja przystępowania  
w mojePZU


Biuro Sprzedaży Ubezpieczeń Grupowych

# Założenie konta w mojePZU





# E-mail z informacją o ofercie



Dzień dobry,

na Twoim koncie w serwisie mojePZU czeka na Ciebie oferta ubezpieczenia grupowego. Już teraz przystąp do ubezpieczenia i zapewnij ochronę sobie i swoim najbliższym.

Ofertę przygotował Twój zakład pracy – [redacted] i PZU.

Oferta będzie widoczna w serwisie mojePZU do 04.10.2022 roku.

Jeśli zdecydujesz się przystąpić do ubezpieczenia po tym czasie, skontaktuj się z osobą, która obsługuje ubezpieczenie w Twojej organizacji i poproś, aby ponownie udostępniła Ci ofertę w naszym serwisie mojePZU.


Możesz również dołączyć do ubezpieczenia grupowego, wypełniając papierową deklarację przystąpienia.

**Zaloguj się i zobacz szczegóły**

[ZALOGUJ SIĘ](#)


Jeżeli przycisk się nie wyświetla, skopiuj link i wklej go do przeglądarki:  
<https://moje.pzu.pl>

Jeśli nie jesteś adresatem tej wiadomości, zignoruj ją.



Z pozdrowieniami  
**Zespół mojePZU**

PZU Życie SA



Zakład pracy udostępnia ofertę ubezpieczenia pracownikom.

Pracownik, który posiada już konto w systemie otrzyma wiadomość z informacją o udostępnieniu oferty.

Pracownik, który nie posiada jeszcze konta, otrzyma wiadomość z informacją o udostępnieniu oferty i zaproszeniem do założenia go.



Dzień dobry,

[redacted] oraz PZU przygotowali dla Ciebie ofertę ubezpieczenia grupowego. Już teraz możesz założyć konto w naszym serwisie mojePZU i sprawdzić szczegóły ubezpieczenia.

**JAK TO ZROBIĆ**

1. Kliknij przycisk „Zalóż konto”

[ZALÓZ KONTO](#)

Jeżeli przycisk się nie wyświetla, skopiuj link i wklej go do przeglądarki:  
<https://moje.pzu.pl/token-registration>

2. Wpisz swoje dane oraz jednorazowy kod: **kiDm9gVY**  
Kod jest ważny do **09.07.2022 00:00**
3. Potwierdź swoje dane i sprawdź szczegóły ubezpieczenia.

Możesz również dołączyć do ubezpieczenia grupowego, wypełniając papierową deklarację przystąpienia.

Jeśli nie jesteś adresatem tej wiadomości, zignoruj ją.



Z pozdrowieniami  
**Zespół mojePZU**



# Założenie konta to tylko **5 prostych kroków**



- 1** **Kliknij w link** podany w otrzymanym e-mailu/SMS-ie
- 2** **Wprowadź podstawowe dane:** imię, nazwisko i PESEL
- 3** **Wpisz kod** podany w otrzymanym e-mailu/SMS-ie
- 4** **Uzupełnij dane kontaktowe** oraz oświadczenia
- 5** **Wpisz otrzymany kod** i dokończ rejestrację

# Uzpełnij swoje dane i zaznacz oświadczenia

Zarejestruj się

Imię \_\_\_\_\_

Nazwisko \_\_\_\_\_

PESEL \_\_\_\_\_

Płeć \_\_\_\_\_ ▾

Nie mam PESEL-u

Kod uwierzytelniający \_\_\_\_\_

**ZAREJESTRUJ SIĘ**



## Pamiętaj!

Jeżeli Twoje nazwisko jest dwuczłonowe wpisuje je bez zbędnych spacji.

## Przykład:



Kowalska-Nowak



Kowalska - Nowak



Dane obowiązkowe

To już ostatni krok do założenia konta. Uzpełnij dane, których będziesz używać do logowania

E-mail \_\_\_\_\_

Nr telefonu \_\_\_\_\_

Kod pocztowy \_\_\_\_\_

Poczta \_\_\_\_\_

Miejscowość \_\_\_\_\_

Ulica \_\_\_\_\_

Nr domu \_\_\_\_\_

Nr lokalu \_\_\_\_\_

Nowe hasło

Hasło musi zawierać co najmniej:

- jedną małą literę
- jedną wielką literę
- jedną cyfrę
- znak specjalny
- 8 znaków (maksymalnie 64)

Powtórz hasło \_\_\_\_\_

Zaznacz wszystko

\* Oświadczam, że zapoznałam/ęm się z informacją o przetwarzaniu moich danych osobowych, zawartą w dostarczonym mi dokumencie Informacja Administratora danych osobowych. [Pobierz dokument](#)

\* Znam i akceptuję Regulamin Świadczenia usług drogą elektroniczną. [Pobierz dokument](#)

Marketing produktów własnych PZU SA [Wyświetl treść](#)

Marketing produktów własnych PZU Zycie SA [Wyświetl treść](#)

Zgoda na udostępnienie danych w celach marketingowych przez PZU SA spółkom Grupy PZU [Wyświetl treść](#)

Zgoda na udostępnienie danych w celach marketingowych przez PZU Zycie SA spółkom Grupy PZU [Wyświetl treść](#)

Zgoda na przetwarzanie danych w celach marketingowych w przypadku braku umowy w PZU SA [Wyświetl treść](#)

Zgoda na przetwarzanie danych w celach marketingowych w przypadku braku umowy w PZU Zycie SA [Wyświetl treść](#)

Zgoda na otrzymywanie od PZU SA informacji obsługowych drogą elektroniczną [Wyświetl treść](#)

Dane spółek ☺


W zakresie, w jakim podstawą przetwarzania Pani/Pana danych osobowych jest zgoda, ma Pani/Pan prawo jej wycofania. Zgodę można odwołać w każdym czasie w oddziale lub wysyłając e-mail na adres kontakt@pzu.pl albo pismo na adres PZU, ul. Postępu 18a, 02-676 Warszawa. Wycofanie zgody nie wpływa na zgodność z prawem przetwarzania dokonanego na podstawie zgody przed jej wycofaniem.

Rejestrując konto, wnoszę o Informację o umowach w roli ubezpieczonego.

**DALEJ**

Kod ważny jest **3 dni** od otrzymania wiadomości. W e-mailu znajdziesz informację do kiedy możesz z niego skorzystać. Jeżeli nie zdążysz zarejestrować się w tym czasie, wystarczy poprosić osobę obsługującą ubezpieczenie w Twojej firmie o ponowne wysłanie kodu.

# Wpisz kod i zakończ rejestrację



**Dzień dobry,**  
przesyłamy Ci kod jednorazowy do operacji: **Utworzenie konta**  
Kod: **11260109**

Wpisz ten kod w **serwisie mojePZU**.  
Kod jest ważny do **11:13**.

Jest to 1 operacja **13.11.2023 r.**

 |  |  | 

Z pozdrowieniami  
**Zespół mojePZU**

moje.pzu.pl  
m: [moje@pzu.pl](mailto:moje@pzu.pl)  
t: 801 102 007, 22 566 55 55  
(opłata zgodna z taryfą operatora)



## Pamiętaj!

Kod ważny jest tylko **pół godziny**.  
W tym czasie należy go użyć, by  
dokończyć rejestrację.

**Potwierdzenie e-mail**

Na Twój adres e-mail wysłaliśmy wiadomość, w której  
znajdziesz kod. Wprowadź go poniżej.

Wpisz nadesłany kod

**DALEJ**

[Wyślij ponownie](#)

Po zarejestrowaniu w mojePZU otrzymasz wiadomość  
o utworzeniu konta. Znajdziesz w niej informację o swoim  
loginie. Loginem jest użyty podczas rejestracji adres e-mail.  
**Login można zmienić po zalogowaniu do serwisu.**



**Dzień dobry,**  
możesz już korzystać ze swojego konta w serwisie mojePZU.

Twój login to:  
Jeśli chcesz się zalogować, kliknij przycisk:

**ZALOGUJ SIĘ**

Jeżeli przycisk się nie wyświetla, skopiuj link i wklej go do przeglądarki:  
<https://-moje.pzu.pl/cas/login>

 |  |  | 

Z pozdrowieniami  
**Zespół mojePZU**



A photograph of three people in a modern office setting. A man in a red long-sleeved shirt is leaning over a desk, looking at a laptop. A woman in a grey t-shirt is standing behind him, also looking at the laptop. Another woman in a pink long-sleeved shirt is sitting at the desk, looking at the laptop. There are papers and a mouse on the desk. The background is a brick wall with a window on the right.

Przystąpienie  
pracownika

# Oferta w mojePZU

mojePZU ANNA  
Mój profil

Pulpit Moje produkty Oferta PZU Opieka medyczna Szkody i świadczenia Płatności

MOJE NOWE OFERTY

**Oferta indywidualna**

Nie masz nowych ofert indywidualnych  
W tym miejscu zobaczysz np. przygotowane dla Ciebie oferty i propozycje wznowienia polisy.

**Oferta grupowa**

UBEZPIECZAJĄCY	STATUS	
[blurred]	AKTYWNY	<a href="#">SZCZEGÓŁY</a>

Po zalogowaniu do mojePZU, na ekranie Oferta PZU, w zakładce Moje oferty **zobaczysz oferty** Twojego zakładu pracy.

Oferta ubezpieczenia opisana będzie **nazwą zakładu pracy**.

Aby zobaczyć szczegóły, czyli jakie ubezpieczenia kryją się w ofercie wystarczy kliknąć przycisk „**SZCZEGÓŁY**”.

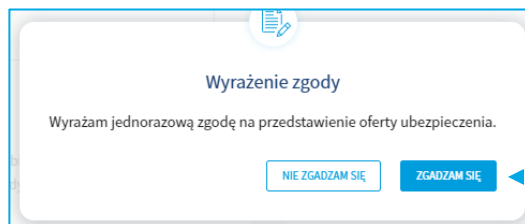


Masz **3 miesiące** od udostępnienia oferty przez zakład pracy, na przystąpienie do ubezpieczenia. **W każdej chwili, po wypełnieniu przez Ciebie formularza przystąpienia**, możesz samodzielnie udostępnić ofertę bliskim, których chcesz również ubezpieczyć.



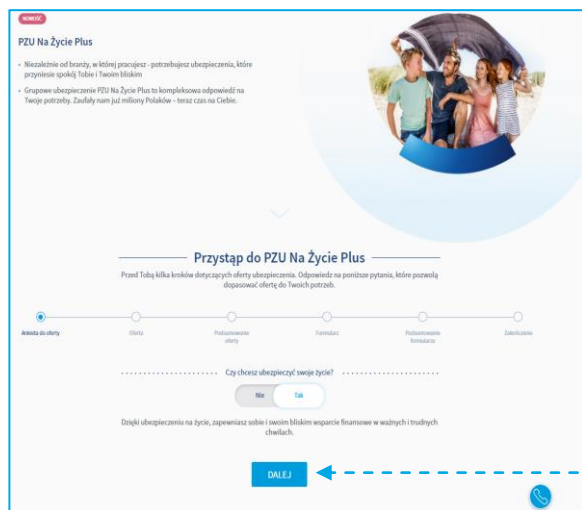
# Przystąpienie do ubezpieczenia

Przystąpienie do ubezpieczenia wymaga przejścia tylko **kilku prostych kroków**.



## ● KROK 1 Zgoda na przedstawienie oferty ubezpieczenia.

Aby zapoznać się z dostępnymi wariantami ubezpieczenia po kliknięciu w przycisk Szczegóły wyraż zgodę na zaprezentowanie oferty. Kliknij **ZGADZAM SIĘ**.



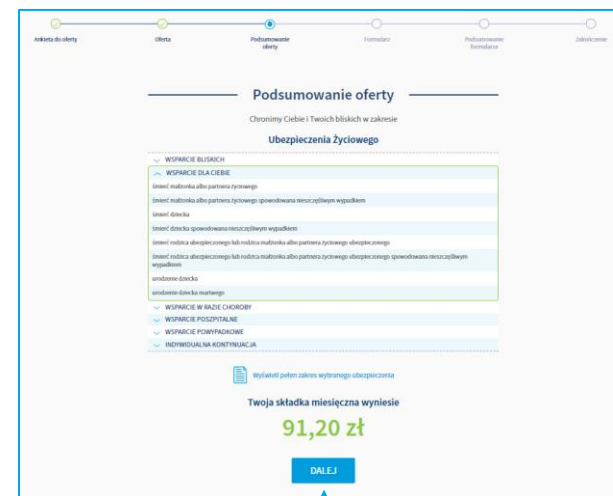
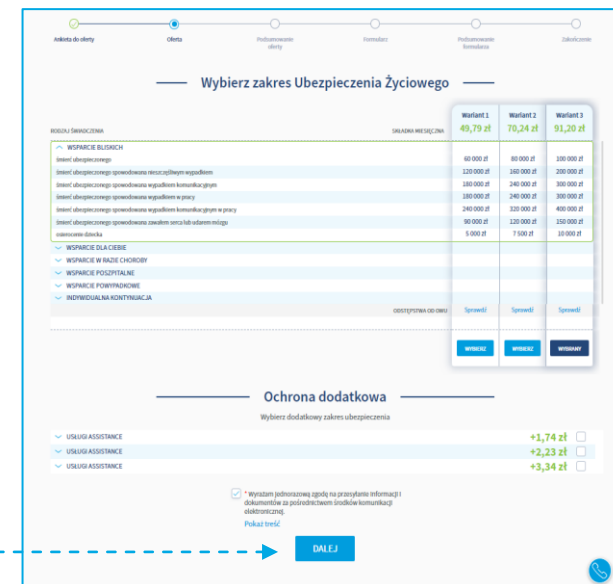
## ● KROK 2 Ankieta

Wypełnij, krótką ankietę, w której wskażesz, które z ubezpieczeń Cię interesują. Jeżeli odpowiesz „nie” na któreś z pytań, w kolejnych krokach przystępowania system nie wyświetli już zakresu tego ubezpieczenia. Następnie kliknij **Dalej**.

## ● KROK 3 Wybór zakresu ochrony i podsumowanie wybranej oferty.

Wybierz, który z dostępnych wariantów interesuje Cię w ramach wskazanych w ankiecie ubezpieczeń. Zaznacz zgodę na przesłanie informacji i dokumentów e-mailem. Wiadomość przyjdzie na adres e-mail, który jest loginem do Twojego konta w mojePZU. Kliknij **Dalej**.

Na kolejnym ekranie system zaprezentuje podsumowanie wybranej oferty. Klikając w **Wyświetl pełen zakres wybranego ubezpieczenia** możesz zapoznać się z przysługującymi kwotami świadczeń, ogólnymi warunkami ubezpieczeń, odstępstwami. Ponownie kliknij **Dalej**.



# Przystąpienie do ubezpieczenia

— Pozostałe dane do uzupełnienia —

Obywatelstwo  
POLSKIE

Miejsce urodzenia

Forma zatrudnienia \*

Data zatrudnienia

Kraj stałego zamieszkania  
Polska

**Uposażeni**

Uposażony - osoba fizyczna lub prawna, która otrzyma świadczenie po Twojej śmierci. Jeśli nie wskazesz uposażonych, świadczenie przysługuje osobom zgodnie z ogólnymi warunkami ubezpieczenia.  
Czy chcesz wskazać uposażonych?

Nie Tak

**Partner Życiowy**

Partner życiowy to osoba, z którą prowadzisz wspólne gospodarstwo domowe, ale nie jesteś z nią w związku małżeńskim. Nie może być ona też w innym związku małżeńskim.

Czy chcesz wskazać partnera życiowego?

Nie Tak

**DALEJ**

## KROK 4 Uzupełnienie brakujących danych.

Uzupełnij brakujące informacje dotyczące np. Twojej daty zatrudnienia. Możesz również wskazać osobę/y uposażoną. Uposażonym może być zarówno osoba fizyczna jak i podmiot prawny np. bank czy fundacja. Jeśli **nie jesteś w formalnym związku małżeńskim**, możesz wprowadzić dane partnera życiowego. Po uzupełnieniu danych kliknij przycisk Dalej.

## KROK 5 Zaznaczenie zgód oraz oświadczeń.

W ostatnim kroku możesz zapoznać się z podsumowaniem oraz zaznaczyć oświadczenia, na które się zgadzasz. **Pamiętaj, że oświadczenia oznaczone czerwoną gwiazdką są wymagane do przystąpienia do ubezpieczenia.** Kliknij Wyślij do zakładu pracy.

Adres do składek    Oława    Podsumowanie składek    Formularz    Podsumowanie formularza    Zakład pracy

**Podsumowanie**  
Ubezpieczenie dla Ciebie  
w cenie:  
zł

NRZU DANE  
imię: EWA  
nazwisko: TEST  
data urodzenia: 14.12.1995  
miejsce urodzenia: Warszawa  
zakład pracy:

OGRANICZONA  
ODPOWIEDZIALNOŚCIĄ

**Zgody i oświadczenia**  
Poniższe zgody i oświadczenia dotyczą przystąpienia do ubezpieczenia.

Zaznacz wszystkie:

- \* Mam prawo wycofać swoją zgodę na przetwarzanie danych osobowych w zakresie, którego dotyczy Twoja zgoda. Zgodę możesz odwołać w każdym czasie w oddziale lub wysyłając e-mail na adres kontakt@pzu.pl albo pismem na adres PZU, ul. Postępu 18a, 02-648 Warszawa. Zgodnie z prawem możemy przetwarzać Twoje dane do czasu wycofania zgody.  
Pokaż treść
- \* Zgadzam się, aby podmioty wykonujące działalność techniczną udzieliły PZU Życie SA informacji o moim stanie zdrowia i stanie zdrowia moich najbliższych dzieci, bez przetwarzania tych danych.  
Pokaż treść
- \* W celu podpięcia deklaracji przystąpienia nie przesyłam na zwrotu biurokracji, w sytuacji ani w trybie papierowym.  
Pokaż treść
- \* Chcę zostać objęty/ą ochroną ubezpieczeniową i naszą ubezpieczalnią i na warunkach określonych w umowie. Akceptuję wszystkie oświadczenia i oświadczenia wskazane w formularzu zgody i treści zgody zaakceptowanej przez ubezpieczającego i dostarczonej mi w formie mailowej.  
Pokaż treść
- \* Oświadczam, że zapoznaliśmy się z informacją o przetwarzaniu danych osobowych, zawartą w dostarczonej mi dokumencie Informacja Administratora danych osobowych.  
Pokaż treść
- [Pobierz Informacja administratora danych osobowych.pdf](#)
- Zgoda na wykorzystanie informacji marketingowych drogą elektroniczną  
Pokaż treść
- Zgoda na wykorzystanie od PZU Życie SA informacji o obywatelstwach drogą elektroniczną  
Pokaż treść
- Zgoda na wykorzystanie informacji marketingowych listownie  
Pokaż treść

**WYŚLIJ DO ZAKŁADU PRACY**

Przekazanie  
oferty bliskim





# Przekazanie oferty pełnoletnim bliskim

Gdy zakończysz wypełniać swój formularz przystąpienia do pakietów dodatkowych możesz przekazać ofertę swojemu małżonkowi/partnerowi życiowemu lub pełnoletniemu dziecku.

### Przekazywanie oferty

Wybierz osobę której chcesz przekazać ofertę

Partner życiowy

Dziecko

Nazwisko \_\_\_\_\_

PESEL \_\_\_\_\_

Osoba nie posiada nr PESEL

E-mail \_\_\_\_\_

Powtórz e-mail \_\_\_\_\_

Aby bliska Ci osoba mogła zapoznać się z ofertą i przystąpić do ubezpieczenia, na jej e-mail wyślemy instrukcję rejestracji i logowania do serwisu.

**!** 1. Za każdego bliskiego, który przystąpi do Twojego ubezpieczenia, zapłacisz dodatkową składkę.  
2. Aby bliska Ci osoba mogła zapoznać się z ofertą i przystąpić do ubezpieczenia, na jej e-mail wyślemy instrukcję rejestracji i logowania do serwisu.

**PRZEKAŻ OFERTĘ**

- Ofertę możesz przekazać w chwili, gdy **wyślesz swój formularz** przystępowania.
- Ofertę możesz przekazać swojemu małżonkowi, partnerowi życiowemu lub pełnoletniemu dziecku.



Dziękujemy!

**Co dalej?**

Wysłaliśmy emaila z ofertą do wskazanej przez Ciebie osoby bliskiej

Po wypełnieniu i wysłaniu formularza przez osobę bliską zostanie nadana odpowiedzialność ubezpieczeniowa. Składka za ich ubezpieczenie będzie potrącana z Twojego wynagrodzenia.



## Pamiętaj

Jeżeli na swoim formularzu **nie wskazałeś** partnera życiowego system **nie pozwoli** przekazać mu oferty.

**Nie wskazuj partnera życiowego, jeśli jesteś w związku małżeńskim.** Ofertę udostępni z rolą małżonka.

Po przekazaniu oferty Twój bliski otrzyma wiadomość e-mail z informacją. Osoby nieposiadające konta dodatkowo otrzymają instrukcję jak konto założyć.

**Twój bliski by skorzystać z ubezpieczenia, podobnie jak Ty wypełnia formularz przystąpienia w mojePZU.**

A photograph of three hikers sitting on a large log on the shore of a lake. They are wearing backpacks and outdoor gear, looking out at a vast lake and forested mountains under a cloudy sky. A blue circular graphic is overlaid on the left side of the image.

Przystąpienie  
osoby bliskiej



# Oferta dla osoby bliskiej

Jeżeli chcesz by Twój małżonek/partner życiowy lub pełnoletnie dziecko również przystąpili do ubezpieczenia, udostępniij im ofertę. Osoba, której udostępniisz ofertę zobaczy ją po zalogowaniu się do mojePZU. Zakres oferty, którą przekażesz swojemu bliskiemu będzie zgodny z tym co wybrałeś dla siebie.



Osoby, które nie posiadają konta, w e-mailu otrzymają również instrukcję utworzenia konta.

Proces tworzenia konta jest taki sam jak dla pracownika.



Dzień dobry,

Twój bliski proponuje Ci dołączenie do ubezpieczenia grupowego. Już teraz możesz założyć konto w serwisie PZU i sprawdzić szczegóły tej oferty.

#### JAK TO ZROBIĆ

1. Kliknij przycisk „Założ konto”

**ZAŁOŻ KONTO**

Jeżeli przycisk się nie wyświetla, skopiuj poniższy link i wklej go do przeglądarki: <https://moje.pzu.pl/token-registration>

2. Wpisz swoje dane oraz jednorazowy kod: **y4s2Z1PK**  
Kod jest ważny do **11.07.2022 00:00**
3. Potwierdź swoje dane i sprawdź szczegóły ubezpieczenia.

Możesz również dołączyć do ubezpieczenia grupowego, wypełniając papierową deklarację przystąpienia.

Jeśli nie jesteś adresatem tej wiadomości, zignoruj ją.

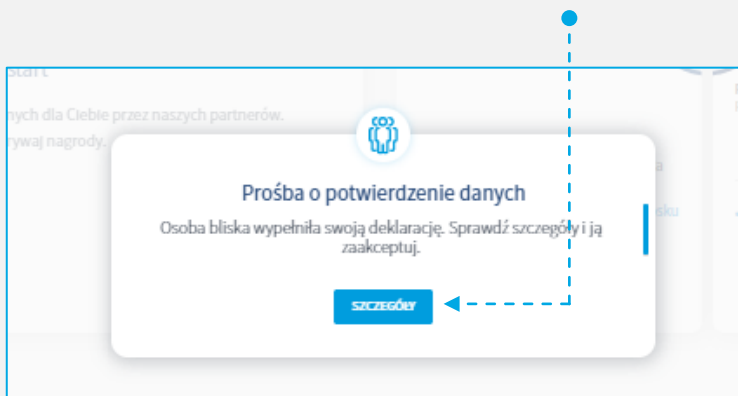


# Potwierdzenie przystąpienie bliskiego przez pracownika

Osoba bliska, gdy zakończy proces wypełniania formularza przystąpienia wysyła dokument do potwierdzenia przez pracownika. Pracownik loguje się na swoje konto w mojePZU i zatwierdza formularz bliskiego.

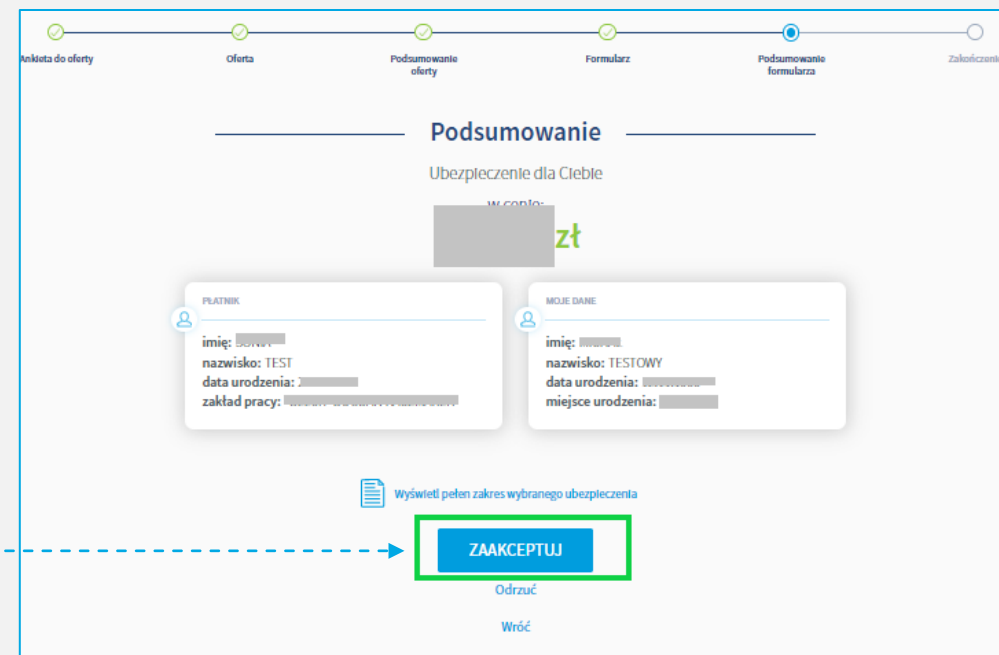
## 1.

Po zalogowaniu system wyświetla komunikat, aby przejść do kolejnego kroku należy kliknąć „**SZCZEGÓŁY**”.



## 2.

Na ekranie **Podsumowania** prezentowane są dane osoby bliskiej oraz składka za wybrany przez nią zakres ubezpieczenia. Aby zaakceptować przystąpienie do ubezpieczenia kliknij „**ZAAKCEPTUJ**”.



Dziękujemy 😊

