

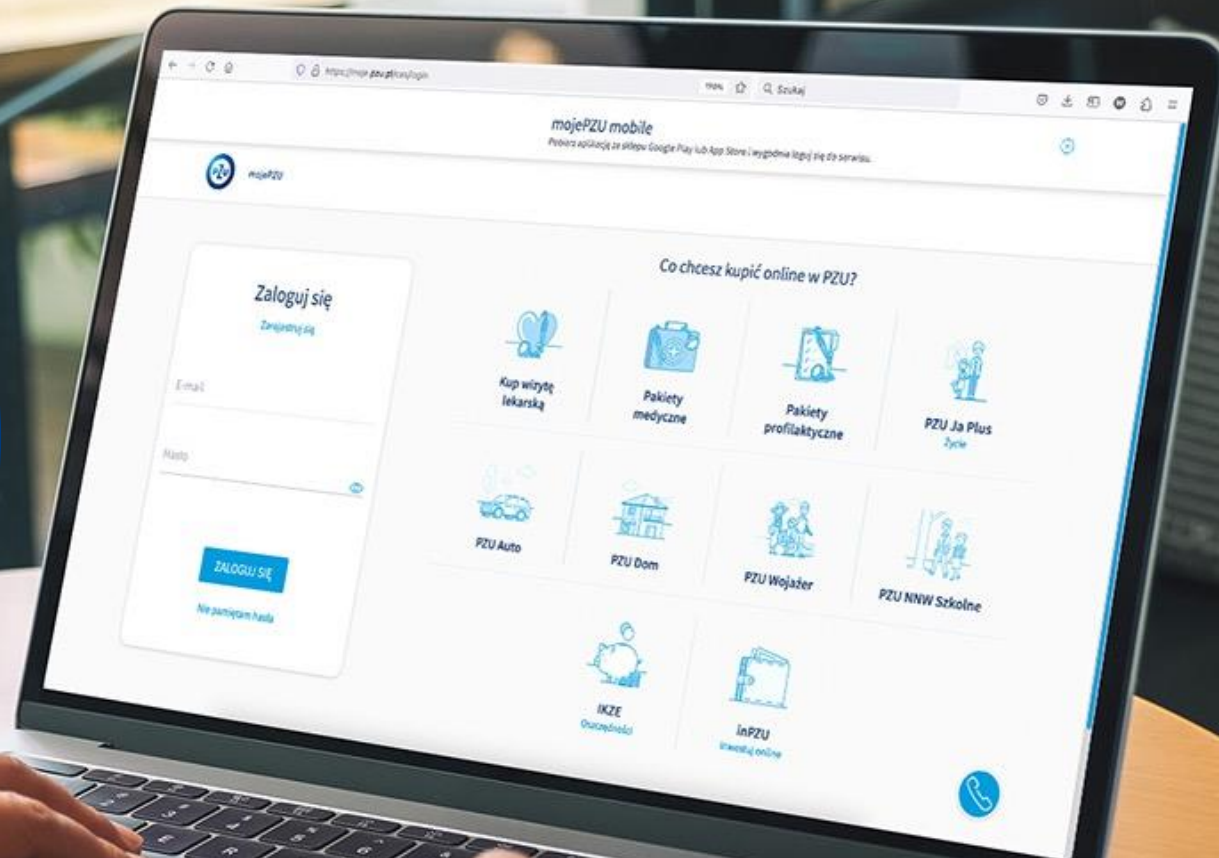


PZU na Życie Plus Ochrona


Instrukcja przystępowania
w mojePZU

Biuro Sprzedaży Ubezpieczeń Grupowych

Założenie konta w mojePZU



E-mail z informacją o ofercie



Dzień dobry,

na Twoim koncie w serwisie mojePZU czeka na Ciebie oferta ubezpieczenia grupowego. Już teraz przystąp do ubezpieczenia i zapewnij ochronę sobie i swoim najbliższym.

Ofertę przygotował Twój zakład pracy – [redacted] i PZU.

Oferta będzie widoczna w serwisie mojePZU do 04.10.2022 roku.

Jeśli zdecydujesz się przystąpić do ubezpieczenia po tym czasie, skontaktuj się z osobą, która obsługuje ubezpieczenie w Twojej organizacji i poproś, aby ponownie udostępniła Ci ofertę w naszym serwisie mojePZU.

Możesz również dołączyć do ubezpieczenia grupowego, wypełniając papierową deklarację przystąpienia.

Zaloguj się i zobacz szczegóły

[ZALOGUJ SIĘ](#)

Jeżeli przycisk się nie wyświetla, skopiuj link i wklej go do przeglądarki:
<https://moje.pzu.pl>

Jeśli nie jesteś adresatem tej wiadomości, zignoruj ją.



Z pozdrowieniami
Zespół mojePZU
PZU Życie SA



Zakład pracy udostępnia ofertę ubezpieczenia pracownikom.

Pracownik, który posiada już konto w systemie otrzyma wiadomość z informacją o udostępnieniu oferty.

Pracownik, który nie posiada jeszcze konta, otrzyma wiadomość z informacją o udostępnieniu oferty i zaproszeniem do założenia go.



Dzień dobry,

[redacted] oraz PZU przygotowali dla Ciebie ofertę ubezpieczenia grupowego. Już teraz możesz założyć konto w naszym serwisie mojePZU i sprawdzić szczegóły ubezpieczenia.

JAK TO ZROBIĆ

1. Kliknij przycisk „Zalóż konto”

[ZALÓZ KONTO](#)

Jeżeli przycisk się nie wyświetla, skopiuj link i wklej go do przeglądarki:
<https://moje.pzu.pl/token-registration>

2. Wpisz swoje dane oraz jednorazowy kod: **kiDm9gVY**
Kod jest ważny do **09.07.2022 00:00**
3. Potwierdź swoje dane i sprawdź szczegóły ubezpieczenia.

Możesz również dołączyć do ubezpieczenia grupowego, wypełniając papierową deklarację przystąpienia.

Jeśli nie jesteś adresatem tej wiadomości, zignoruj ją.



Z pozdrowieniami
Zespół mojePZU

Założenie konta to tylko **5 prostych kroków**



- 1** **Kliknij w link** podany w otrzymanym e-mailu/SMS-ie
- 2** **Wprowadź podstawowe dane:** imię, nazwisko i PESEL
- 3** **Wpisz kod** podany w otrzymanym e-mailu/SMS-ie
- 4** **Uzupełnij dane kontaktowe** oraz oświadczenia
- 5** **Wpisz otrzymany kod** i dokończ rejestrację

Uzpełnij swoje dane i zaznacz oświadczenia

Zarejestruj się

Imię _____

Nazwisko _____

PESEL _____

Płeć _____ ▾

Nie mam PESEL-u

Kod uwierzytelniający _____

ZAREJESTRUJ SIĘ



Pamiętaj!

Jeżeli Twoje nazwisko jest dwuczłonowe, wpisuje je bez zbędnych spacji.

Przykład:



Kowalska-Nowak



Kowalska - Nowak



Dane obowiązkowe

To już ostatni krok do założenia konta. Uzpełnij dane, których będziesz używać do logowania

E-mail _____

Nr telefonu _____

Kod pocztowy _____

Poczta _____

Miejscowość _____

Ulica _____

Nr domu _____

Nr lokalu _____

Nowe hasło

Hasło musi zawierać co najmniej:

- jedną małą literę
- jedną wielką literę
- jedną cyfrę
- znak specjalny
- 8 znaków (maksymalnie 64)

Powtórz hasło _____

Zaznacz wszystko

* Oświadczam, że zapoznałam/ęm się z informacją o przetwarzaniu moich danych osobowych, zawartą w dostarczonym mi dokumencie Informacja Administratora danych osobowych. [Pobierz dokument](#)

* Znam i akceptuję Regulamin Świadczenia usług drogą elektroniczną. [Pobierz dokument](#)

Marketing produktów własnych PZU SA [Wyświetl treść](#)

Marketing produktów własnych PZU Zycie SA [Wyświetl treść](#)

Zgoda na udostępnienie danych w celach marketingowych przez PZU SA spółkom Grupy PZU [Wyświetl treść](#)

Zgoda na udostępnienie danych w celach marketingowych przez PZU Zycie SA spółkom Grupy PZU [Wyświetl treść](#)

Zgoda na przetwarzanie danych w celach marketingowych w przypadku braku umowy w PZU SA [Wyświetl treść](#)

Zgoda na przetwarzanie danych w celach marketingowych w przypadku braku umowy w PZU Zycie SA [Wyświetl treść](#)

Zgoda na otrzymywanie od PZU SA informacji obsługowych drogą elektroniczną [Wyświetl treść](#)

Dane spółek ☺

W zakresie, w jakim podstawą przetwarzania Pani/Pana danych osobowych jest zgoda, ma Pani/Pan prawo jej wycofania. Zgodę można odwołać w każdym czasie w oddziale lub wysyłając e-mail na adres kontakt@pzu.pl albo pismo na adres PZU, ul. Postępu 18a, 02-676 Warszawa. Wycofanie zgody nie wpływa na zgodność z prawem przetwarzania dokonanego na podstawie zgody przed jej wycofaniem.

Rejestrując konto, wnoszę o Informację o umowach w roli ubezpieczonego.

DALEJ

Kod ważny jest **3 dni** od otrzymania wiadomości. W e-mailu znajdziesz informację do kiedy możesz z niego skorzystać. Jeżeli nie zdążysz zarejestrować się w tym czasie, wystarczy poprosić osobę obsługującą ubezpieczenie w Twojej firmie o ponowne wystanie kodu.

Wpisz kod i zakończ rejestrację



Dzień dobry,
przesyłamy Ci kod jednorazowy do operacji: **Utworzenie konta**
Kod: **11260109**

Wpisz ten kod w **serwisie mojePZU**.
Kod jest ważny do **11:13**.

Jest to 1 operacja **13.11.2023 r.**

 |  |  | 

Z pozdrowieniami
Zespół mojePZU

moje.pzu.pl
m: moje@pzu.pl
t: 801 102 007, 22 566 55 55
(opłata zgodna z taryfą operatora)



Pamiętaj!

Kod ważny jest tylko **pół godziny**.
W tym czasie należy go użyć, by
dokończyć rejestrację.

Potwierdzenie e-mail

Na Twój adres e-mail wysłaliśmy wiadomość, w której
znajdziesz kod. Wprowadź go poniżej.

Wpisz nadesłany kod

DALEJ

[Wyślij ponownie](#)

Po zarejestrowaniu w mojePZU otrzymasz wiadomość
o utworzeniu konta. Znajdziesz w niej informację o swoim
loginie. Loginem jest użyty podczas rejestracji adres e-mail.
Login można zmienić po zalogowaniu do mojePZU.



Dzień dobry,
możesz już korzystać ze swojego konta w serwisie mojePZU.

Twój login to:
Jeśli chcesz się zalogować, kliknij przycisk:

ZALOGUJ SIĘ

Jeżeli przycisk się nie wyświetla, skopiuj link i wklej go do przeglądarki:
<https://-moje.pzu.pl/cas/login>

 |  |  | 

Z pozdrowieniami
Zespół mojePZU

A photograph of three people in a meeting. A man in a red shirt is leaning over a desk, looking at a laptop. A woman in a grey shirt is standing and looking at the laptop. Another woman in a pink shirt is sitting at the desk, looking at the laptop. The background is a brick wall and a window.

Przystąpienie
pracownika

Oferta w mojePZU

mojePZU ANNA
Mój profil

Pulpit Moje produkty Oferta PZU Opieka medyczna Szkody i świadczenia Płatności

MOJE NOWE OFERTY

Oferta indywidualna

Nie masz nowych ofert indywidualnych
W tym miejscu zobaczysz np. przygotowane dla Ciebie oferty i propozycje wznowienia polisy.

Oferta grupowa

UBEZPIECZAJĄCY	STATUS	
[REDAKTOWANE]	AKTYWNY	SZCZEGÓŁY

Po zalogowaniu do mojePZU, na ekranie Oferta PZU, w zakładce Moje oferty **zobaczysz oferty** Twojego zakładu pracy.

Oferta ubezpieczenia opisana będzie **nazwą zakładu pracy**.

Aby zobaczyć szczegóły, czyli jakie ubezpieczenia kryją się w ofercie wystarczy kliknąć przycisk „**SZCZEGÓŁY**”.

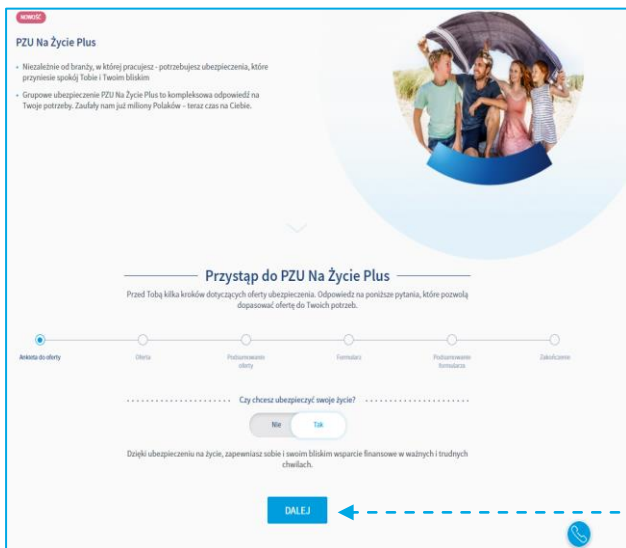


Masz **3 miesiące** od udostępnienia oferty przez zakład pracy, na przystąpienie do ubezpieczenia.

W każdej chwili, po wypełnieniu przez Ciebie formularza przystąpienia, możesz samodzielnie udostępnić ofertę bliskim, których chcesz również ubezpieczyć.

Przystąpienie do ubezpieczenia

Przystąpienie do ubezpieczenia wymaga przejścia tylko **kilku prostych kroków**.



KROK 1 Ankieta

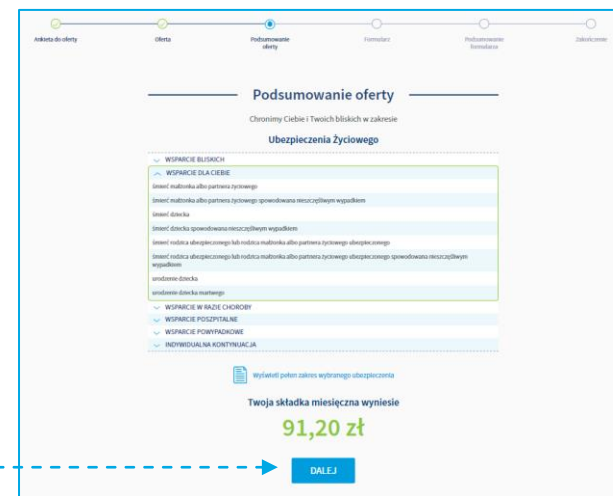
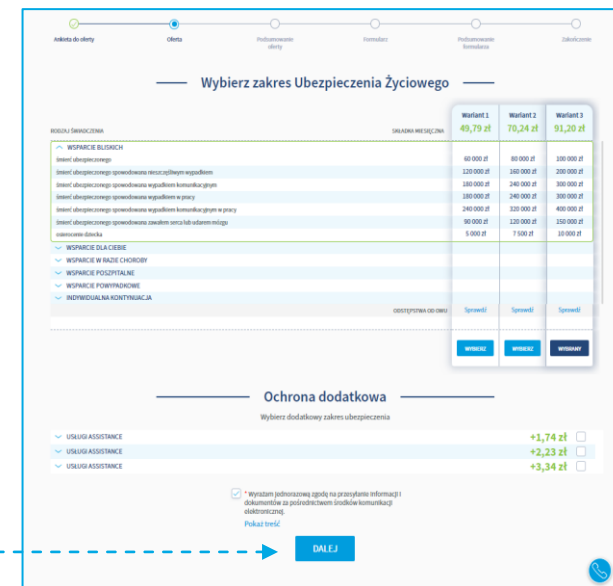
Wypełnij, krótką ankietę, w której wskażesz, które z ubezpieczeń Cię interesują. Jeżeli odpowiesz „nie” na któreś z pytań, w kolejnych krokach przystępowania system nie wyświetli już zakresu tego ubezpieczenia. Następnie kliknij **Dalej**.

KROK 2

Wybór zakresu ochrony i podsumowanie wybranej oferty.

Wybierz, który z dostępnych wariantów interesuje Cię w ramach wskazanych w ankiecie ubezpieczeń. Zaznacz zgodę na przesłanie informacji i dokumentów e-mailem. Wiadomość przyjdzie na adres e-mail, który jest loginem do Twojego konta w mojePZU. Kliknij **Dalej**.

Na kolejnym ekranie system zaprezentuje podsumowanie wybranej oferty. Klikając w **Wyświetl pełen zakres wybranego ubezpieczenia** możesz zapoznać się z przysługującymi kwotami świadczeń, ogólnymi warunkami ubezpieczeń, odstępstwami. Ponownie kliknij **Dalej**.



Przystąpienie do ubezpieczenia

— Pozostałe dane do uzupełnienia —

Obywatelstwo
POLSKIE

Miejsce urodzenia

Forma zatrudnienia *

Data zatrudnienia

Kraj stałego zamieszkania
Polska

Uposażeni

Uposażony - osoba fizyczna lub prawna, która otrzyma świadczenie po Twojej śmierci. Jeśli nie wskazesz uposażonych, świadczenie przysługuje osobom zgodnie z ogólnymi warunkami ubezpieczenia.
Czy chcesz wskazać uposażonych?

Nie Tak

Partner Życiowy

Partner życiowy to osoba, z którą prowadzisz wspólne gospodarstwo domowe, ale nie jesteś z nią w związku małżeńskim. Nie może być ona też w innym związku małżeńskim.

Czy chcesz wskazać partnera życiowego?

Nie Tak

DALEJ

KROK 3 Uzupełnienie brakujących danych.

Uzupełnij brakujące informacje dotyczące np. Twojej daty zatrudnienia. Możesz również wskazać osobę/y uposażoną. Uposażonym może być zarówno osoba fizyczna jak i podmiot prawny np. bank czy fundacja. Jeśli **nie jesteś w formalnym związku małżeńskim**, możesz wprowadzić dane partnera życiowego. Po uzupełnieniu danych kliknij przycisk Dalej.

KROK 5 Zaznaczenie zgód oraz oświadczeń.

W ostatnim kroku możesz zapoznać się z podsumowaniem oraz zaznaczyć oświadczenia, na które się zgadzasz. **Pamiętaj, że oświadczenia oznaczone czerwoną gwiazdką są wymagane do przystąpienia do ubezpieczenia.** Kliknij Wyślij do zakładu pracy.

Adres do składek Odbiorca Podsumowanie składek Formularz Podsumowanie formularza Zakład pracy

Podsumowanie
Ubezpieczenie dla Ciebie
w cenie:
zł

NRZU DANE
imię: EWA
nazwisko: TEST
data urodzenia: 14.12.1995
miejsce urodzenia: Warszawa
zakład pracy:

OGRANICZONA
ODPOWIEDZIALNOŚCIĄ

Zgody i oświadczenia
Poniższe zgody i oświadczenia dotyczą przystąpienia do ubezpieczenia.

Zaznacz wszystkie:

- * Mam prawo wycofać swoją zgodę na przetwarzanie danych osobowych w zakresie, którego dotyczy Twoja zgoda. Zgodę możesz odwołać w każdym czasie w oddziale lub wysyłając e-mail na adres kontakt@pzu.pl albo pismem na adres PZU, ul. Postępu 18a, 02-414 Warszawa. Zgodnie z prawem możemy przetwarzać Twoje dane do czasu wyrobienia zgody.
Pokaż treść
- * Zgadzam się, aby podmiot(y) wykonujący działalność leczniczą (służby PZU Życie SA) informacją o moim stanie zdrowia i stanie zdrowia moich najbliższych dzieci bez przetwarzania tych danych.
Pokaż treść
- * W celu podpięcia deklaracji przystąpienia nie przysyłam na zwrotu biurokracji, w sytuacji ani w trybie papierowym.
Pokaż treść
- * Chcę zostać objęty(-a) ochroną ubezpieczeniową i naszą ubezpieczalnią i na warunkach określonych w umowie. Akceptuję wszystkie warunki ubezpieczenia po odczytaniu niniejszej zgody i treści zgody zaakceptowanej przez ubezpieczającego i dostarczonej mi w formie mailowej.
Pokaż treść
- * Oświadczam, że zapoznaliśmy się z informacją o przetwarzaniu danych osobowych, zawartą w dostarczonej mi dokumencie Informacja Administratora danych osobowych.
Pokaż treść
- [Pobierz Informacja administratora danych osobowych.pdf](#)
- Zgoda na otrzymanie informacji marketingowych drogą elektroniczną
Pokaż treść
- Zgoda na otrzymanie od PZU Życie SA informacji o obrotowych drogą elektroniczną
Pokaż treść
- Zgoda na otrzymanie informacji marketingowych listownie
Pokaż treść

WYŚLIJ DO ZAKŁADU PRACY

Przekazanie
oferty bliskim



Przekazanie oferty pełnoletnim bliskim

Gdy zakończysz wypełniać swój formularz przystąpienia możesz przekazać ofertę swojemu małżonkowi/partnerowi życiowemu lub pełnoletniemu dziecku.

Przekazywanie oferty

Wybierz osobę której chcesz przekazać ofertę

Partner życiowy

Dziecko

Nazwisko _____

PESEL _____

Osoba nie posiada nr PESEL

E-mail _____


Powtórz e-mail _____

Aby bliska Ci osoba mogła zapoznać się z ofertą i przystąpić do ubezpieczenia, na jej e-mail wyślemy instrukcję rejestracji i logowania do serwisu.

! 1. Za każdego bliskiego, który przystąpi do Twojego ubezpieczenia, zapłacisz dodatkową składkę.
2. Aby bliska Ci osoba mogła zapoznać się z ofertą i przystąpić do ubezpieczenia, na jej e-mail wyślemy instrukcję rejestracji i logowania do serwisu.

PRZEKAŻ OFERTĘ

- Ofertę możesz przekazać w chwili, gdy **wyślesz swój formularz** przystępowania.
- Ofertę możesz przekazać swojemu małżonkowi, partnerowi życiowemu lub pełnoletniemu dziecku.



Dziękujemy!

Co dalej?

Wysłaliśmy emaila z ofertą do wskazanej przez Ciebie osoby bliskiej

Po wypełnieniu i wysłaniu formularza przez osobę bliską zostanie nadana odpowiedzialność ubezpieczeniowa. Składka za ich ubezpieczenie będzie potrącana z Twojego wynagrodzenia.



Pamiętaj

Jeżeli na swoim formularzu **nie wskazałeś** partnera życiowego system **nie pozwoli** przekazać mu oferty.

Nie wskazuj partnera życiowego, jeśli jesteś w związku małżeńskim. Ofertę udostępni z rolą małżonka.

Po przekazaniu oferty Twój bliski otrzyma wiadomość e-mail. Osoby nieposiadające konta dodatkowo otrzymają instrukcję jak konto założyć.

Twój bliski by skorzystać z ubezpieczenia, podobnie jak Ty wypełnia formularz przystąpienia w mojePZU.

A photograph of three hikers sitting on a large log on the shore of a lake. They are wearing backpacks and outdoor gear, looking out at a vast lake and forested mountains under a cloudy sky. A blue circular graphic is overlaid on the left side of the image.

Przystąpienie
osoby bliskiej

Oferta dla osoby bliskiej

Jeżeli chcesz by Twój małżonek/partner życiowy lub pełnoletnie dziecko również przystąpili do ubezpieczenia, udostępniij im ofertę. Osoba, której udostępniisz ofertę zobaczy ją po zalogowaniu się do mojePZU. Zakres oferty, którą przekażesz swojemu bliskiemu będzie zgodny z tym co wybrałeś dla siebie.



Osoby, które nie posiadają konta, w e-mailu otrzymają również instrukcję utworzenia konta.

Proces tworzenia konta jest taki sam jak dla pracownika.



Dzień dobry,

Twój bliski proponuje Ci dołączenie do ubezpieczenia grupowego. Już teraz możesz założyć konto w serwisie PZU i sprawdzić szczegóły tej oferty.

JAK TO ZROBIĆ

1. Kliknij przycisk „Założ konto”

ZAŁOŻ KONTO

Jeżeli przycisk się nie wyświetla, skopiuj poniższy link i wklej go do przeglądarki: <https://moje.pzu.pl/token-registration>

2. Wpisz swoje dane oraz jednorazowy kod: **y4s2Z1PK**
Kod jest ważny do **11.07.2022 00:00**
3. Potwierdź swoje dane i sprawdź szczegóły ubezpieczenia.

Możesz również dołączyć do ubezpieczenia grupowego, wypełniając papierową deklarację przystąpienia.

Jeśli nie jesteś adresatem tej wiadomości, zignoruj ją.

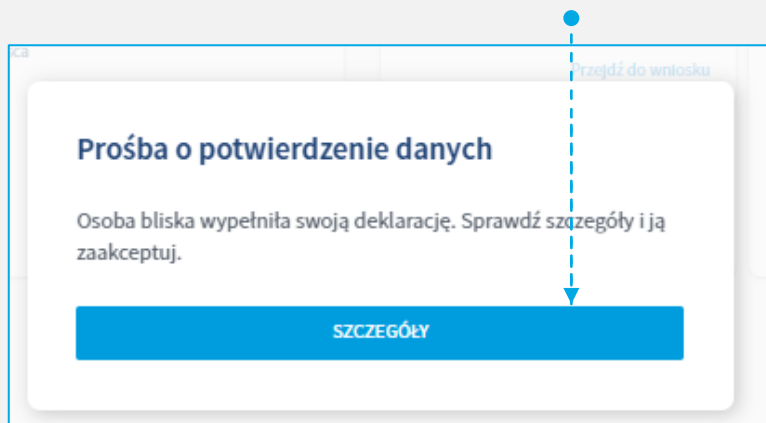


Potwierdzenie przystąpienie bliskiego przez pracownika

Osoba bliska, gdy zakończy proces wypełniania formularza przystąpienia wysyła dokument do potwierdzenia przez pracownika. Pracownik loguje się do mojePZU i zatwierdza formularz bliskiego.

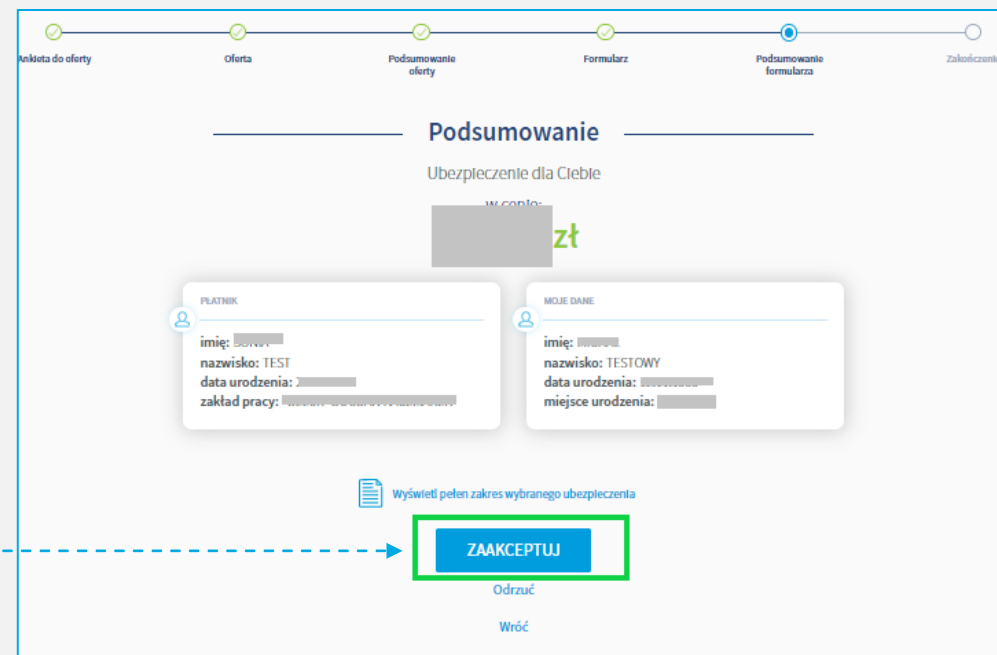
1.

Po zalogowaniu system wyświetla komunikat, aby przejść do kolejnego kroku należy kliknąć „**SZCZEGÓŁY**”.



2.

Na ekranie **Podsumowania** prezentowane są dane osoby bliskiej oraz składka za wybrany przez nią zakres ubezpieczenia. Aby zaakceptować przystąpienie osoby bliskiej kliknij „**ZAAKCEPTUJ**”.



Dziękujemy 😊

