

FUNDUSZ MODELOWY ZACHOWAWCZY II - PLN



CEL I STRATEGIA INWESTYCYJNA

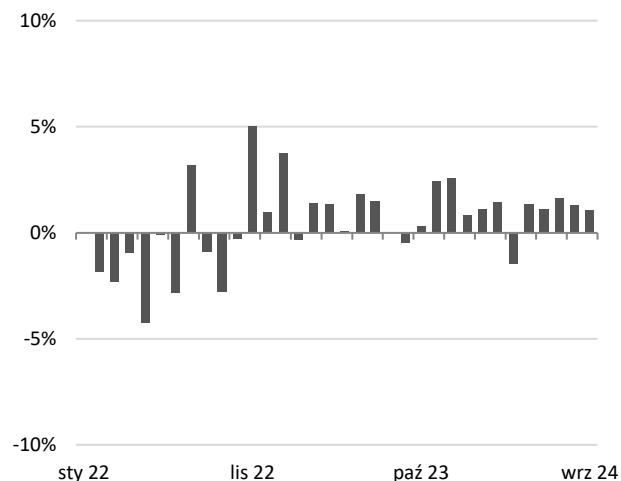
Celem inwestycyjnym Funduszu Modelowego Zachowawczego II – PLN jest wzrost wartości aktywów w dłuższym horyzoncie czasowym w wyniku wzrostu wartości jednostek lub tytułów uczestnictwa funduszy inwestycyjnych, w jakie są zainwestowane środki, przy akceptacji umiarkowanego ryzyka inwestycyjnego. W ramach realizacji celu inwestycyjnego środki funduszu inwestowane są w jednostki uczestnictwa funduszy inwestycyjnych, a zarządzający podejmuje decyzje dotyczące:

- alokacji między część akcyjną i obligacyjną portfela;
- wyboru konkretnych funduszy do portfela spośród następujących TFI: Generali Investments TFI, TFI PZU, Pekao TFI, JPMorgan Asset Management, FIL (Luxembourg) S.A.

Fundusz Modelowy Zachowawczy II zakłada inwestowanie:

- od 70% do 90% aktywów w jednostki uczestnictwa funduszy inwestycyjnych z kategorii papierów dłużnych,
- od 10% do 30% aktywów w jednostki uczestnictwa funduszy inwestycyjnych z kategorii akcyjne.

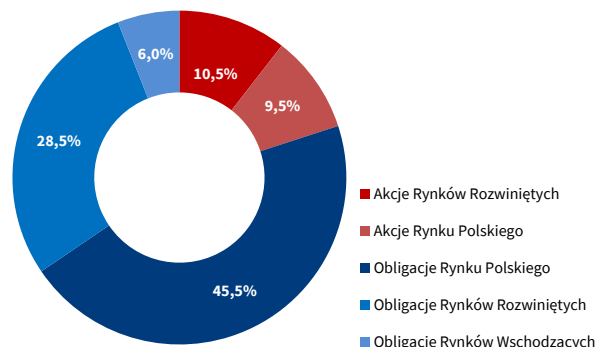
MIESIĘCZNA ZMIANA WARTOŚCI JEDNOSTKI UCZESTNICTWA W OKRESIE 31.01.2022-30.09.2024



WYNIKI INWESTYCYJNE NA 30.09.2024

1M	3M	6M	12M	24M	36M	YTD	od początku działalności
1,1%	4,0%	5,0%	14,4%	32,3%		25,1%	16,2%

STRUKTURA AKTYWÓW FUNDUSZU MODELOWEGO**)



***) geograficzna alokacja aktywów funduszy składowych wyselekcjonowanych przez zarządzających

W skład portfela mogą wchodzić tylko fundusze, do których wpłaty dokonywane są w PLN lub wyceniane są w tej walucie.

Fundusz modelowy zakłada, że minimum: 25% aktywów inwestowanych będzie w fundusze inwestycyjne zarządzane przez TFI PZU i 25% aktywów inwestowanych będzie w fundusze inwestycyjne zarządzane przez Pekao TFI.

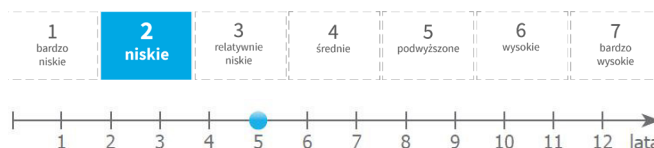
Dobór funduszy inwestycyjnych do portfela jest dokonywany nie rzadziej niż co kwartał. Zarządzający dokonuje wyboru konkretnych funduszy inwestycyjnych do portfela uwzględniając historyczne stopy zwrotu oraz wskaźniki efektywności zarządzania portfelem inwestycyjnym danego funduszu, takie jak Sharpe Ratio, beta, korelacja, odchylenie standardowe.

PROFIL INWESTORA

Fundusz jest adresowany do inwestorów, którzy:

- poszukują efektywnego sposobu inwestowania oszczędności i oczekują wyższego zysku od osiąganego np. z lokat bankowych bądź papierów dłużnych,
- nie decydują się na fundusze inwestujące wyłącznie w akcje z uwagi na wyższe ryzyko inwestycji,
- ze względu na umiarkowaną skłonność do ryzyka inwestycyjnego chcą mieć część środków ulokowanych w papierach dłużnych, a część w akcjach.

PROFIL RYZYKA I ZYSKU ORAZ REKOMENDOWANY MINIMALNY HORYZONT INWESTYCYJNY



KOMENTARZ RYNKOWY ZESPOŁU ZARZĄDZAJĄCYCH

Trzeci kwartał na globalnych giełdach charakteryzowała wyraźna zmienność. Ostatecznie indeks akcji rynków rozwiniętych (MSCI World) zyskał ponad 6%. Największą niespodziankę sprawiły jednak Chiny, przez co rynki wschodzące całościowo wypadły lepiej.

Amerykańska giełda zanotowała dwa większe momenty „zawahania”. Najpierw inwestorzy zaczęli wycofywać kapitał ze spółek technologicznych eksponowanych na sztuczną inteligencję. Później dane z amerykańskiego rynku pracy uruchomiły tzw. regułę Sahm, sugerując nadchodzącą recesję w USA co wywołało wyprzedaż akcji. Ostatecznie indeks S&P 500 urósł o 5,53% i osiągnął nowe szczyty.

Pod koniec kwartału świat obiegła informacja o ogłoszeniu przez Chiny działań stymulujących gospodarkę spowodowało dynamiczny wzrost chińskich akcji. Działania chińskich władz wywołały optymizm również w Europie, STOXX Europe 600 osiągnął w okresie 2,24%. Polski WIG w III kwartale spadł o 6,03%. Polskim akcjom ciążył głównie indeks WIG20 (-9,26%), podczas gdy „misie” wykazały się większą odpornością.

Miniony kwartał był korzystny dla rynków obligacji. Zgodnie z oczekiwaniami rynku Fed dokonał pierwszej obniżki na wrześniowym posiedzeniu – tnąc stopy procentowe o 0,50 pp. Poprawa nastrojów na rynku w USA wsparła również obligacje strefy euro. Indeks obligacji rynków rozwiniętych JPMorgan GBI wzrósł o 3,77%, mocno zyskiwały również obligacje rynków wschodzących, indeks JPMorgan EMBI wzrósł o 6,15%. Śladem indeksów globalnych podążył również polski indeks obligacji TBSP, który zyskał 3,26%.

KOMENTARZ DO PORTFELA

Zarządzający z uwagą analizują sytuację makroekonomiczną i geopolityczną na świecie. Utrzymywany jest zdywersyfikowany charakter inwestycji z zamiarem wykorzystania potencjału rynków zagranicznych, zarówno rynków rozwiniętych jak i rozwijających się, w tym Polski.

Karta przygotowana przez TFI PZU SA

*) PZU Życie SA i TFI PZU SA nie prowadzą doradztwa inwestycyjnego i nie ponoszą odpowiedzialności za decyzje Klientów związane z inwestowaniem składek w fundusze modelowe. Udziały jednostkowe funduszy modelowych nie są depozytem bankowym. Fundusz modelowy jest zarządzany aktywnie. Korzyściom związanym z inwestowaniem towarzyszą również ryzyka. Inwestycje w fundusz modelowy są obciążone ryzykiem inwestycyjnym, włącznie z możliwością utraty części zainwestowanego kapitału. Wyniki inwestycyjne, które fundusz modelowy osiągnął w przeszłości, nie są gwarancją ani obietnicą tego, że fundusz osiągnie określone wyniki w przyszłości. Nie ma gwarancji, że Klient zrealizuje założony cel inwestycyjny lub uzyska określony wynik inwestycyjny. Wartość zakupionych udziałów jednostkowych funduszy modelowych może cechować się dużą zmiennością, ze względu na skład portfela inwestycyjnego, stosowane techniki zarządzania oraz zmianę sytuacji na rynkach finansowych. W konsekwencji, dochód z zainwestowanych środków może ulec zwiększeniu lub zmniejszeniu. Oznacza to, że wartość rachunku ubezpieczającego może być niższa od sumy tej części składek, która została ulokowana w funduszu. Ponadto potencjalne zyski z inwestowania w fundusze modelowe mogą zostać zmniejszone o pobierane podatki i opłaty wynikające z przepisów prawa i ogólnych warunków ubezpieczenia.