



Program grupowego ubezpieczenia dla pracowników KANLUX Spółka Akcyjna oraz ich rodzin



Wejdź na stronę dedykowaną
programowi KANLUX S.A.:
www.pzu.pl/kanlux



Szanowni Państwo,

miło nam poinformować, że przygotowaliśmy dedykowany program ubezpieczenia dla pracowników KANLUX Spółka Akcyjna, ich małżonków lub partnerów życiowych oraz pełnoletnich dzieci.

Nowy program będzie funkcjonował **od 1 marca 2025 roku.**

Zachęcamy do zapoznania się z materiałem.

Jaki jest zakres ubezpieczenia



Ubezpieczenie ochronne - 2 warianty



Pakiet dodatkowy Wsparcie w razie nowotworu - 2 warianty



Pakiet dodatkowy Ochrona dla Dziecka - 3 warianty



Pakiet dodatkowy - PZU W Razie Wypadku - 2 warianty

Zalety programu

- ✓ Ochrona ubezpieczeniowa działa przez **24 godziny na dobę, 7 dni w tygodniu**, w kraju i za granicą.
- ✓ **Elastyczna oferta** - do wyboru 2 warianty ubezpieczenia ochronnego, które można indywidualnie rozszerzyć o **3 pakiety dodatkowe**.
- ✓ Możesz otrzymać wsparcie finansowe po **leczeniu szpitalnym** spowodowanym nieszczęśliwym wypadkiem albo chorobą.
- ✓ Możesz otrzymać świadczenie w razie śmierci bliskich.
- ✓ Możesz otrzymać środki pieniężne, które przeznacysz na dalszą **diagnostykę nowotworu złośliwego we wczesnym stadium**.
- ✓ Możesz otrzymać wsparcie finansowe w razie problemów zdrowotnych spowodowanych **ciężką chorobą** (np. nowotworem złośliwym czy zawałem serca).
- ✓ Możesz otrzymać wsparcie finansowe w razie nieszczęśliwego wypadku, który spowoduje trwałe uszczerbek na zdrowiu.

- ✓ Jeśli Ciebie zabraknie, pieniądze z polisy wypłacimy Twoim bliskim, wskazanym w umowie - bez postępowania spadkowego i płacenia podatku od spadków i darowizn.
- ✓ **Skróciliśmy czas pobytu w szpitalu** - świadczenie otrzymasz już za 2 dni pobytu spowodowanego chorobą lub za 1 dzień w przypadku pobytu spowodowanego nieszczęśliwym wypadkiem.
- ✓ Wypłacamy świadczenie za pobyt w szpitalu **na całym świecie**.
- ✓ Wypłacamy świadczenie za **śmierć dziecka, bez względu na jego wiek**.
- ✓ Wypłacamy **Osierocenie dziecka** dla dzieci do 26 roku życia lub bez względu na wiek w razie jego niezdolności do pracy
- ✓ **Brak weryfikacji medycznej** dla wszystkich osób przystępujących **od 1.03.2025 r.** (oraz od 1.04.2025r. i od 1.05.2025r.). Oświadczenie o stanie zdrowia zacznie obowiązywać jedynie dla osób bliskich (małżonkowie, partnerzy życiowi oraz pełnoletnie dzieci), którzy będą przystępować od 1.06.2025 r.

Zniesienie karencji



Osoby przystępujące do ubezpieczenia **od 1.03.2025 r.** (oraz od 1.04.2025 r. i od 1.05.2025 r.) przystępują bez okresu karencji (pracownicy, małżonkowie, partnerzy życiowi oraz pełnoletnie dzieci). Karencje zgodne z OWU zostaną obowiązywać dla osób przystępujących od 1.06.2025 r.

Kto może przystąpić do ubezpieczenia



Do ubezpieczenia mogą przystąpić:

- pracownicy w wieku 16-69 lat
- małżonkowie pracowników w wieku 16-69 lat
- partnerzy życiowi pracowników w wieku 18-69 lat
- pełnoletnie dzieci pracowników w wieku 18-69 lat

Jak przystąpić do ubezpieczenia

Aby przystąpić do grupowego ubezpieczenia należy złożyć wypełnioną deklarację przystąpienia

Do ubezpieczenia można przystąpić na dwa sposoby:

TRADYCYJNIE - wystarczy **wypełnić deklarację przystąpienia do ubezpieczenia** i dostarczyć ją do Zakładu Pracy.
ONLINE - należy wypełnić formularz zgłoszeniowy, a następnie zarejestrować się i przystąpić do ubezpieczenia poprzez serwis **mojePZU**.

ZAKRES UBEZPIECZENIA	Wariant 1	Wariant 2
WSPARCIE BLISKICH		
• śmierć ubezpieczonego	57 000 zł	75 000 zł
• śmierć ubezpieczonego spowodowana nieszczęśliwym wypadkiem	120 000 zł	150 000 zł
• śmierć ubezpieczonego spowodowana wypadkiem komunikacyjnym	195 000 zł	225 000 zł
• śmierć ubezpieczonego spowodowana wypadkiem w pracy	195 000 zł	225 000 zł
• śmierć ubezpieczonego spowodowana wypadkiem komunikacyjnym w pracy	270 000 zł	300 000 zł
• śmierć ubezpieczonego spowodowana zawałem serca lub udarem mózgu	72 000 zł	150 000 zł
• osierocenie dziecka	6 000 zł	7 000 zł
WSPARCIE DLA CIEBIE		
• śmierć małżonka albo partnera życiowego	15 000 zł	20 000 zł
• śmierć małżonka albo partnera życiowego spowodowana nieszczęśliwym wypadkiem	30 000 zł	40 000 zł
• śmierć dziecka	5 600 zł	6 000 zł
• śmierć dziecka spowodowana nieszczęśliwym wypadkiem	10 000 zł	11 000 zł
• śmierć rodzica ubezpieczonego lub rodzica małżonka albo partnera życiowego ubezpieczonego	3 100 zł	3 100 zł
• śmierć rodzica ubezpieczonego lub rodzica małżonka albo partnera życiowego ubezpieczonego spowodowana nieszczęśliwym wypadkiem	6 000 zł	6 000 zł
• urodzenie dziecka	2 800 zł	750 zł
• urodzenie martwego dziecka	5 600 zł	1 500 zł
WSPARCIE W RAZIE CHOROBY		
• ciężka choroba ubezpieczonego - zakres rozszerzony plus	6 000 zł	8 000 zł
• wystąpienie u ubezpieczonego nowotworu złośliwego we wczesnym stadium	1 500 zł	2 000 zł
WSPARCIE POSZPITALNE		
• leczenie szpitalne ubezpieczonego:		
◦ za dzień pobytu w szpitalu spowodowanego chorobą	70,00 zł	85,00 zł
◦ za dzień pobytu w szpitalu spowodowanego nieszczęśliwym wypadkiem (za pierwsze 14 dni pierwszego pobytu)	175,00 zł	212,50 zł
◦ za dzień pobytu w szpitalu spowodowanego nieszczęśliwym wypadkiem (od 15 dnia pobytu)	70,00 zł	85,00 zł
◦ za dzień pobytu w szpitalu spowodowanego wypadkiem komunikacyjnym (za pierwsze 14 dni pierwszego pobytu)	210,00 zł	255,00 zł
◦ za dzień pobytu w szpitalu spowodowanego wypadkiem w pracy (za pierwsze 14 dni pierwszego pobytu)	210,00 zł	255,00 zł
◦ za dzień pobytu w szpitalu spowodowanego wypadkiem komunikacyjnym w pracy (za pierwsze 14 dni pierwszego pobytu)	245,00 zł	297,50 zł
◦ za dzień pobytu w szpitalu spowodowanego zawałem serca lub udarem mózgu (za pierwsze 14 dni pierwszego pobytu)	280,00 zł	340,00 zł
◦ pobyt na oddziale intensywnej terapii (jednorazowo za cały pobyt)	700,00 zł	850,00 zł
◦ za dzień rekonwalescencji - za każdy dzień zwolnienia lekarskiego (maksymalnie za 30 dni po minimum 14-dniowym pobycie w szpitalu)	35,00 zł	42,50 zł
◦ poza terytorium Polski	TAK	TAK
• karta apteczna	odbiór w aptece produktów o wartości 250 zł	odbiór w aptece produktów o wartości 300 zł
• specjalistyczne leczenie ubezpieczonego	4 000 zł	6 000 zł
• wykonanie operacji chirurgicznej u ubezpieczonego:		
◦ I klasa	6 000,00 zł	8 000,00 zł
◦ II klasa	3 000,00 zł	4 000,00 zł
◦ III klasa	1 800,00 zł	2 400,00 zł
◦ IV klasa	600,00 zł	800,00 zł
◦ V klasa	300,00 zł	400,00 zł
◦ w znieczuleniu ogólnym	300,00 zł	800,00 zł
◦ podczas pobytu w szpitalu trwającego dłużej niż 14 dni	300,00 zł	800,00 zł
◦ związanej z zawałem serca lub tętniakiem mózgu lub nowotworem złośliwym	300,00 zł	800,00 zł
◦ poza terytorium Polski	TAK	TAK
WSPARCIE POWYPADKOWE		
• całkowita niezdolność do pracy i samodzielnej egzystencji	30 000 zł	40 000 zł
• uszczerbek na zdrowiu ubezpieczonego spowodowany nieszczęśliwym wypadkiem	PODSTAWOWY	PODSTAWOWY
◦ za 1 % uszczerbku na zdrowiu wymienionego w Tabeli uszczerbków na zdrowiu w zakresie podstawowym	495,00 zł	600,00 zł
• uszczerbek na zdrowiu ubezpieczonego spowodowany zawałem serca lub udarem mózgu - za 1 % uszczerbku na zdrowiu	495,00 zł	600,00 zł
INDYWIDUALNA KONTYNUACJA		
• prawo do indywidualnego kontynuowania ubezpieczenia	TAK	TAK
SKŁADKA MIESIĘCZNA ZA OSOBĘ	70,00 zł	80,00 zł

ZAKRES UBEZPIECZENIA – CHOROBY I PROCEDURY MEDYCZNE


NAZWA UBEZPIECZENIA	WYKAZ CHORÓB/PROCEDUR MEDYCZNYCH
ciężka choroba ubezpieczonego - zakres rozszerzony plus	anemia aplastyczna (niedokrwistość aplastyczna), bąblowiec mózgu, chirurgiczne leczenie choroby niedokrwiennej serca (by-pass), choroba Creutzfeldta-Jakoba, zator tętnicy płucnej, przewlekła niewydolność nerek, nowotwór złośliwy, kleszczowe zapalenie mózgu, ropień mózgu, sepsa (posocznica), tężec, udar mózgu z trwałym ubytkiem neurologicznym, wścieklizna, zakażenie wirusem HIV w wyniku transfuzji, zakażenie wirusem HIV zawodowe, zawał serca, zgorzel gazowa, neuroborelioza, chirurgiczne leczenie choroby aorty brzusznej, chirurgiczne leczenie choroby aorty piersiowej, gruźlica, schyłkowa niewydolność wątroby, utrata kończyny, całkowita utrata słuchu w obydwu uszach, chirurgiczne leczenie zastawkowej wady serca, choroba neuronu ruchowego (stwardnienie zanikowe boczne), choroba Huntingtona, bakteryjne zapalenie mózgu lub opon mózgowo-rdzeniowych, zakażona martwica trzustki, bakteryjne zapalenie wsierdza, stwardnienie rozsiane, ciężkie oparzenie, transplantacja, całkowita utrata wzroku w obydwu oczach, niezłośliwy guz mózgu, choroba Parkinsona.
specjalistyczne leczenie ubezpieczonego	ablacja, chemioterapia, dializoterapia, radioterapia choroby nowotworowej, radioterapia Gamma Knife lub Cyber Knife choroby nowotworowej, terapia interferonowa, terapia radiojodem nienowotworowych chorób tarczycy, wszczepienie kardiowertera-defibrylatora, wszczepienie stymulatora resynchronizującego, wszczepienie stymulatora serca (rozrusznika).



Pakiet dodatkowy – Ochrona dla Dziecka

Proponujemy rozszerzenie ochrony ubezpieczeniowej o świadczenia związane z pobytem dziecka w szpitalu, nieszczęśliwym wypadkiem i ciężką chorobą dziecka. Środki można przeznaczyć na dowolny cel.

Płacisz jedną składkę, bez względu na ilość dziecko.



Zakres ochrony

ZDARZENIE	ŚWIADCZENIE		
	WARIANT I	WARIANT II	WARIANT III
Śmierć dziecka	10 000 zł	10 000 zł	10 000 zł
Ciężka choroba dziecka 26 jednostek chorobowych	5 000 zł	5 000 zł	10 000 zł
Leczenie szpitalne dziecka			
• za dzień pobytu w szpitalu spowodowanego chorobą (pobyt musi trwać min. 4 dni)	–	25 zł	50 zł
• za dzień pobytu w szpitalu spowodowanego nieszczęśliwym wypadkiem (za pierwsze 14 dni pierwszego pobytu)	–	50 zł	100 zł
• za dzień pobytu w szpitalu spowodowanego nieszczęśliwym wypadkiem (od 15. dnia pobytu)	–	25 zł	50 zł
Uszczerbek na zdrowiu dziecka spowodowany nieszczęśliwym wypadkiem	odpowiedni % sumy ubezpieczenia (5000 zł) w zależności od rodzaju uszczerbku	odpowiedni % sumy ubezpieczenia (10 000 zł) w zależności od rodzaju uszczerbku	odpowiedni % sumy ubezpieczenia (10 000 zł) w zależności od rodzaju uszczerbku
SKŁADKA MIESIĘCZNA ZA WSZYSTKIE DZIECI UBEZPIECZONEGO	10 zł	16 zł	24 zł

Składka za wybrany wariant zawiera opłatę za świadczenie z tytułu śmierci ubezpieczonego – 0,25 zł miesięcznie (suma ubezpieczenia = 100 zł).

Karencja:

30 dni leczenie szpitalne dziecka, 90 dni wystąpienie ciężkiej choroby dziecka, 6 miesięcy zgon dziecka



Pakiet dodatkowy – Wsparcie w razie nowotworu

W razie zdiagnozowania nowotworu złośliwego ubezpieczony otrzyma środki, które może przeznaczyć na dowolny cel, np. na dodatkowe konsultacje lekarskie lub nierfundowaną terapię farmakologiczną. Zapewniamy również wsparcie finansowe w razie diagnozy nowotworu złośliwego we wczesnym stadium, tzw. in situ.



Zakres ochrony

ZDARZENIE	ŚWIADCZENIE		
	WARIANT I	WARIANT II	WARIANT SKUMULOWANY (WARIANT I + WARIANT II)
Ciężka choroba anemia aplastyczna (niedokrwistość aplastyczna), bąblowiec mózgu, chirurgiczne leczenie choroby niedokrwiennej serca (by-pass), choroba Creutzfeldta-Jakoba, zator tętnicy płucnej, przewlekła niewydolność nerek, nowotwór złośliwy, kleszczowe zapalenie mózgu, ropień mózgu, sepsa (posocznica), tężec, udar mózgu z trwałym ubytkiem neurologicznym, wścieklizna, zakażenie wirusem HIV w wyniku transfuzji, zakażenie wirusem HIV zawodowe, zawał serca, zgorzel gazowa	1 000 zł	1 000 zł	2 000 zł
Wystąpienie nowotworu złośliwego:			
• dla osób, które ukończyły min. wiek wstępu zgodnie z umową i nie ukończyły 46 lat	25 000 zł	41 000 zł	66 000 zł
• dla osób, które ukończyły 46 lat i nie ukończyły 56 lat	10 000 zł	17 000 zł	27 000 zł
• dla osób, które ukończyły 56 lat i nie ukończyły maks. wieku wstępu zgodnie z umową	3 000 zł	5 000 zł	8 000 zł
Wystąpienie nowotworu złośliwego we wczesnym stadium	600 zł	1 000 zł	1 600 zł
Specjalistyczne leczenie ablacja, chemioterapia, dializoterapia, radioterapia choroby nowotworowej, radioterapia Gamma Knife lub Cyber Knife choroby nowotworowej, terapia interferonowa, terapia radiojodem nienowotworowych chorób tarczycy, wszczepienie kardiowertera-defibrylatora, wszczepienie stymulatora resynchronizującego, wszczepienie stymulatora serca (rozrusznika)	1 000 zł	1 000 zł	2 000 zł
Specjalistyczne leczenie choroby nowotworowej chemioterapia, radioterapia choroby nowotworowej, radioterapia Gamma Knife lub Cyber Knife choroby nowotworowej	3 000 zł	5 000 zł	8 000 zł
SKŁADKA MIESIĘCZNA ZA OSOBE	12 zł	17 zł	29 zł

Karencja:

90 dni – wystąpienie ciężkiej choroby, wystąpienie nowotworu, leczenie specjalistyczne



Pakiet dodatkowy PZU W Razie Wypadku

Ubezpieczenie obejmuje zdarzenia związane z:



wypadkami komunikacyjnymi: wypadek komunikacyjny dotyczy zarówno ruchu drogowego, jak również kolejowego, wodnego i powietrznego – nasze ubezpieczenie chroni bez względu na to, czy ubezpieczony brał udział w wypadku jako pieszy, pasażer, kierowca czy członek załogi pojazdu,



życiem codziennym: np. pożarem, utonięciem, porażeniem prądem, wybuchem gazu,



uprawianiem sportu: szeroko rozumianymi formami aktywności fizycznej, np. joggingiem, jazdą na rowerze, grą w piłkę, żeglarsstwem, narciarstwem itp.



Zakres ochrony

ZAKRES UBEZPIECZENIA	WYSOKOŚĆ WYPŁAT	
	WARIANT PODSTAWOWY	WARIANT ROZSZERZONY
1. Śmierć ubezpieczonego:		
a) wskutek wypadku komunikacyjnego	50 000 zł	100 000 zł
b) wskutek wypadku komunikacyjnego w porze nocnej (22.00–6.00 czasu lokalnego)	50 000 zł	100 000 zł
c) wskutek wypadku komunikacyjnego w pracy	50 000 zł	100 000 zł
d) wskutek wypadku komunikacyjnego z udziałem samochodu ciężarowego	50 000 zł	100 000 zł
e) wskutek pożaru albo zatrucia tlenkiem węgla	50 000 zł	100 000 zł
f) wskutek utonięcia	50 000 zł	100 000 zł
g) wskutek wybuchu gazu	50 000 zł	100 000 zł
h) wskutek porażenia prądem albo uderzenia pioruna	50 000 zł	100 000 zł
i) wskutek uprawiania sportu	50 000 zł	100 000 zł
j) wskutek uprawiania niebezpiecznego sportu	50 000 zł	100 000 zł
k) wskutek uprawiania sportu na kółkach	50 000 zł	100 000 zł
l) wskutek narciarstwa albo snowboardingu	50 000 zł	100 000 zł
m) niezależnie od przyczyny	100 zł	100 zł
2. Śmierć małżonka albo partnera życiowego spowodowana wypadkiem komunikacyjnym	50 000 zł	100 000 zł
3. Uszkodzenie ciała ubezpieczonego:		
a) oparzenie	10 000 zł	20 000 zł
b) trwałe inwalidztwo, spowodowane: <ul style="list-style-type: none"> wypadkiem komunikacyjnym pożarem wybuchem gazu porażeniem prądem albo uderzeniem pioruna 	całkowite – 10 000 zł częściowe – odpowiedni procent sumy ubezpieczenia (10 000 zł) w zależności od rodzaju uszkodzenia ciała – zgodnie z OWU	całkowite – 20 000 zł częściowe – odpowiedni procent sumy ubezpieczenia (20 000 zł) w zależności od rodzaju uszkodzenia ciała – zgodnie z OWU
c) złamanie kości, spowodowane: <ul style="list-style-type: none"> uprawianiem sportu na kółkach uprawianiem joggingu grą w piłkę 	odpowiedni procent sumy ubezpieczenia (10 000 zł) w zależności od rodzaju złamania – zgodnie z OWU	odpowiedni procent sumy ubezpieczenia (20 000 zł) w zależności od rodzaju złamania – zgodnie z OWU
Składka miesięczna	6,50 zł	12 zł

Jeśli do śmierci ubezpieczonego doprowadzą nieszczęśliwe wypadki różnego rodzaju, wymienione w punkcie 1 a)–l), to sumujemy kwoty do wypłaty z ubezpieczenia z tych rodzajów nieszczęśliwego wypadku.

Klub PZU Pomoc w Życiu

Klub PZU Pomoc w Życiu to program lojalnościowy dla klientów PZU Życie objętych grupowym ubezpieczeniem na życie.



Każdy członek klubu otrzymuje bezpłatną kartę klubowicza (w postaci elektronicznego numeru).

Klub to wiele przywilejów – usługi Twój Asystent PZU Pomoc przydatne w różnych sytuacjach życiowych, dostęp do ciekawych ofert specjalnych oraz program rabatowy oferowany przez partnerów PZU.

Z kartą klubowicza mogą Państwo kupić w dobrej cenie w wielu punktach handlowo-usługowych i sklepach internetowych:

- części motoryzacyjne, usługi związane z użytkowaniem i eksploatacją samochodu lub motocykla,
- usługi przydatne w codziennych pracach domowych, przy awarii, drobnych naprawach lub remoncie,
- usługi związane z wypoczynkiem i podróżowaniem,
- usługi związane ze zdrowiem i urodą.



Dzięki Asystentowi oszczędzasz czas – nie musisz samodzielnie poszukiwać sprawdzonego fachowca czy firmy usługowej.



Jak przystąpić do klubu PZU Pomoc w Życiu

Możliwość przystąpienia bezpłatnie do Klubu PZU Pomoc w Życiu i korzystania ze zniżki 10% na ubezpieczenia majątkowe.

Do klubu można przystąpić na 3 sposoby:

- podpisując deklarację przystąpienia do ubezpieczenia,
- wypełniając formularz elektroniczny na klubzpomoc.pzu.pl,
- dzwoniąc pod numer infolinii 801 102 102, a następnie wybierając 5 i 2 (opłata zgodna z taryfą operatora).

Aktualne oferty i rabaty znajdują się na:
klubzpomoc.pzu.pl

Informację o **numerze karty można uzyskać** dzwoniąc pod numer infolinii 801 102 102, a następnie wybierając 5 i 2 (opłata zgodna z taryfą operatora).



Aktualne oferty i rabaty znajdą Państwo na **klubzpomoc.pzu.pl**

Dodatkowa zniżka 10% na ubezpieczenia PZU:



OC, AC, NNW,



mieszkania lub domu.

Zniżki nie łączą się z innymi ofertami promocyjnymi PZU.

Aby otrzymać numer karty klubowicza, prosimy o kontakt z infolinią dzwoniąc pod numer 801 102 102, a następnie wybierając 5 i 2 (opłata zgodna z taryfą operatora).

Klubowiczem może zostać osoba fizyczna, która:

- jest objęta ubezpieczeniem grupowym PZU,
- ukończyła 18 lat i posiada pełną zdolność do czynności prawnych,
- jest pracownikiem albo jest jego małżonkiem, partnerem życiowym lub pełnoletnim dzieckiem

W ramach Klubu PZU Pomoc w Życiu dla ubezpieczonych członków klubu przysługuje 10% zniżka na poniższe ubezpieczenia:

Komunikacyjne PZU SA:

- PZU AUTO (gr. 4000) na wybrane produkty:
 - 401 – PZU Auto AC,
 - 403 – PZU Auto OC;
 - 407 – PZU Auto NNW Max

Majątkowe PZU SA:

- PZU Dom (gr. 5000);
- PZU Gospodarstwo Rolne (gr. 8000):
 - 818010 – PZU Gospodarstwo Rolne Budynki Obowiązkowe,
 - D18020 – PZU Gospodarstwo Rolne OC Obowiązkowe Rolnika,
 - 818030 – PZU Gospodarstwo Rolne Mienie,
 - 118040 – PZU Gospodarstwo Rolne NNW;
- PZU NNW – gr. 701, szablon oferty NNW ogólne, umowy indywidualne i rodzinne;
- PZU Wojażer – gr. 711, umowy indywidualne i rodzinne.

Postanowienia dodatkowe:

1. Naliczanie Zniżki nie może naruszać regulacji taryfowych dla danego produktu ubezpieczeniowego dotyczących składki minimalnej.
2. Zniżka wynikająca z posiadania ubezpieczenia grupowego na życie w PZU Życie SA :
 - Dotyczy wyłącznie umów z rocznym okresem ubezpieczenia, z wyjątkiem ubezpieczenia PZU Wojażer, które może być zawarte na okres krótszy;
 - Może być zastosowana, gdy właściciel karty występuje w umowie jako ubezpieczony;
 - Nie podlega łączeniu z innymi zniżkami promocyjnymi, za wyjątkiem: masowej zniżki migracyjnej, zniżki incydentalnej Everest, centralnej zniżki promocyjnej „Karta Dużej Rodziny” oraz centralnej zniżki promocyjnej „PROMOKODY”.
 - Przysługuje, jeżeli ubezpieczający przy zawarciu umowy ubezpieczenia okaże Kartę uprawniającą do Zniżki lub poda numer Karty oraz poda numer PESEL ubezpieczonego (posiadacza Karty).
 - Przysługuje wyłącznie w umowach ubezpieczenia związanych z ubezpieczeniem mienia prywatnego, nie wykorzystywanego do prowadzonej działalności gospodarczej, za wyjątkiem umowy ubezpieczenia PZU Dom.
3. Kiedy zniżka nie obowiązuje?
 - W umowach generalnych zawartych między PZU SA a leasingodawcą.
 - W generalnych umowach flotowych i specjalnych programach ubezpieczeniowych.
 - W ubezpieczeniach mienia należących do podmiotów kierowanych lub zarządzanych przez posiadacza karty, a także mienia wykorzystywanego na potrzeby działalności gospodarczej prowadzonej przez posiadacza karty (nie dotyczy ubezpieczenia PZU Dom).
 - W przypadku pojazdów:
 - wykorzystywanych jako taksówki osobowe lub do zarobkowego przewozu osób,
 - wynajmowanych zarobkowo w ramach działalności gospodarczej w zakresie wynajmu pojazdów,
 - udostępnianych jako pojazdy zastępcze na zasadach innych niż wynajem pojazdu,
 - wykorzystywanych do przewozu przesyłek kurierskich,
 - wykorzystywanych dojazd interwencyjnych lub patrolowych w ramach działalności gospodarczej, która polega na ochronie osób lub mienia,
 - wykorzystywanych do nauki jazdy,
 - wykorzystywanych do jazd wyścigowych lub konkursowych albo treningów do tych jazd.
 - W przypadku następujących rodzajów pojazdów:
 - autobusów, autobusów komunikacji miejskiej, mikrobusów, przyczep autobusowych,
 - tramwajów, trolejbusów,
 - samochodów ciężarowych, za wyjątkiem samochodów ciężarowych w nadwoziu osobowego bez względu na ładowność,
 - samochodów specjalnych za wyjątkiem samochodów kempingowych tzw. camperów,
 - ciągników samochodowych: siodłowych i balastowych,
 - ciągników rolniczych,
 - wozideł, maszyn budowlanych i leśnych,
 - naczep ciężarowych i specjalnych,
 - przyczep za wyjątkiem przyczep o ładowności do 400 kg,
 - przyczep specjalnych, za wyjątkiem przyczep kempingowych,
 - przyczep rolniczych,
 - pojazdów i maszyn rolniczych,
 - pojazdów wolnobieżnych.
4. Uzyskanie uprawnień do Zniżki w trakcie obowiązywania umowy ubezpieczenia nie stanowi podstawy do zmiany tej umowy poprzez zastosowanie Zniżki.
5. Z tytułu Karty Klienta PZU przysługuje tylko jedna zniżka w ramach jednej umowy ubezpieczenia.











Serwis mojePZU

– platforma pełna korzyści



Serwis mojePZU – platforma pełna korzyści, gdzie możesz:

-  przystąpić do ubezpieczenia grupowego
-  sprawdzić zakres ubezpieczenia
-  skorzystać z wywiadu medycznego
-  kupić polisę online PZU Auto, PZU Dom, PZU Wojażer
-  szybko zgłosić szkodę online
-  śledzić bieżący status zgłoszonego świadczenia
-  umówić/kupić wizytę lekarską w jednej z licznych placówek medycznych
-  korzystać z bonusów i rabatów w programie PZU Pomocni

Załącz konto w serwisie moje.pzu.pl

Aby utworzyć konto w serwisie moje.pzu.pl wystarczą **4 proste kroki**:

KROK 1 Rejestracja konta

Wejdź na stronę moje.pzu.pl, kliknij „Zarejestruj się”, a następnie:

- wprowadź swoje dane osobowe,
- wybierz metodę potwierdzenia danych,
- wpisz kod uwierzytelniający otrzymany e-mailem lub SMS-em.

WAŻNE

Trzykrotne podanie niepoprawnego kod uwierzytelniającego spowoduje zablokowanie rejestracji konta na 30 minut. Po tym czasie możesz ponownie przejść proces rejestracji konta.

KROK 2 Uzupelnienie formularza

Kolejnym krokiem jest uzupełnienie danych potrzebnych do założenia konta:

- uzupełnij dane adresowe i kontaktowe,
- ustal hasło do konta,
- zapoznaj się z regulaminem i oświadczeniami.

WAŻNE

Hasło do konta powinno zawierać: małą literę, wielką literę, cyfrę i znak specjalny oraz mieć od 8 do 30 znaków.

KROK 3 Aktywacja konta

Na Twój adres e-mail wyślemy wiadomość, w której znajdziesz kod aktywacyjny. Wpisz go na formularzu.

WAŻNE

Kod jest ważny 30 minut. Jeśli w tym czasie go nie wykorzystasz, możesz wygenerować nowy kod klikając „Wyślij ponownie”.

KROK 4 Potwierdzenie rejestracji

Po poprawnej aktywacji, na ekranie wyświetli się komunikat potwierdzający założenie konta.

Jak przystąpić do ubezpieczenia przez serwis mojePZU

1 Po zalogowaniu, kliknij w ikonę ubezpieczenia grupowego znajdującą się w prawym górnym rogu ekranu. Zapoznaj się z dostępnymi wariantami ubezpieczenia porównując zakres i rodzaj świadczeń w tabeli. Po wybraniu interesującego Cię pakietu, kliknij „**Wybierz**” na dole wybranej kolumny. Jeżeli są dostępne, możesz dokupić do polisy dodatkowe świadczenia. Po skompletowaniu polisy możesz sprawdzić zakres wybranego ubezpieczenia oraz składkę miesięczną. Następnie kliknij „**Dalej**”. Uzupełnij brakujące dane formularza, w sekcji „**Moje dane**”.

2 **Możesz wskazać uposażonych**, którzy otrzymają świadczenie w przypadku Twojej śmierci. Pamiętaj, że suma świadczeń musi wynosić 100%. Jeżeli nie jesteś w związku małżeńskim, możesz wskazać partnera życiowego. Przy wyptacie świadczeń będzie traktowany jak mąż/żona.

WAŻNE

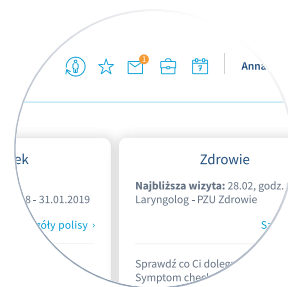
Jeżeli wskażesz partnera życiowego, otrzyma on prośbę o potwierdzenie swojej roli w jego koncie. Dopiero po potwierdzeniu, Twoja deklaracja będzie gotowa do wysłania do zakładu pracy.

3 Sprawdź czy poprawnie wprowadziłeś wszystkie dane oraz zaznacz wymagane zgody. Jeżeli jesteś jedynym ubezpieczonym, to po kliknięciu „**Wyślij do zakładu pracy**” Twoja deklaracja zostanie wysłana do weryfikacji przez osobę obsługującą ubezpieczenia w Twoim miejscu pracy.

4 Jeżeli wskazałeś partnera życiowego, to po kliknięciu „**Wyślij do podpisu**” deklaracja zostanie zapisana na Twoim koncie. Po tym jak Twój partner życiowy potwierdzi swoją rolę, deklaracja zmieni status na gotową do wysłania do zakładu pracy.

5 Jeżeli chcesz, **możesz udostępnić ofertę** współmałżonkowi i pełnoletnim dzieciom.

6 W każdej chwili **możesz sprawdzić status swojej deklaracji** klikając w ikonę ubezpieczenia grupowego.



	Wariant 1	Wariant 2	Wariant 3	Wariant 4
WZNA	111 zł	68 zł	80 zł	120 zł
600 000	400 000	255 000	300 000	300 000
400 000	250 000	150 000	200 000	200 000
250 000	150 000	100 000	75 000	75 000
150 000	100 000	100 000	75 000	75 000
	40 000	50 000		

Moje dane

ADRES

kod pocztowy: 11-489
poczta: Sobienie Kiełcz
miejscowość: Sobienie Kiełcz
ulica: Organizacji Młodzieży
nr domu: 28
nr lokalu: 45

Pozostałe dane do uzupełnienia

Uposażeni

osoba fizyczna lub prawna, która otrzyma świadczenie po śmierci ubezpieczonego, świadczenie przysługujące osobom zgodnie z ogólnymi warunkami ubezpieczenia

Czy chcesz wskazać uposażonych?

Nie Tak

Partner życiowy

osoba pozostająca w związku nieformalnym z ubezpieczonym, która wskazuje z nim wspólne gospodarstwo domowe

Czy chcesz wskazać partnera życiowego?

Dlaczego warto mieć konto w mojePZU

Komfort i wygoda
Każda osoba ma bezpośredni dostęp do warunków ubezpieczenia na indywidualnym koncie.


Bezpieczeństwo
Elektroniczne przesyłanie formularza między systemami eliminuje ryzyko zagubienia deklaracji.

Oszczędność
Dzięki elektronicznym formularzom nie ma konieczności wydruku papierowych deklaracji i przechowywania dokumentów.

Dostępność
Każdy ubezpieczony ma nieograniczony dostęp do swojego konta przez dowolne urządzenie posiadające dostęp do internetu.

Wsparcie techniczne

 moje@pzu.pl

 infolinia: 801 102 007 (opłata zgodna z taryfą operatora)



Wejdź na stronę dedykowaną programowi dla KANLUX S.A. www.pzu.pl/kanlux

Znajdziesz tam OWU i wymagane załączniki oraz zapoznasz się ze szczegółami oferty.

Ten materiał nie jest ofertą w rozumieniu art. 66 Kodeksu cywilnego i ma charakter wyłącznie informacyjny. Szczegółowe informacje dotyczące ubezpieczeń, w tym definicje zdarzeń objętych ochroną, zakresu odpowiedzialności, wyłączeń i ograniczeń odpowiedzialności znajdują się w aktualnych ogólnych warunkach ubezpieczeń, dostępnych u naszych agentów i na pzu.pl. Jeśli chcesz zawrzeć umowę, prosimy o kontakt z przedstawicielem PZU Życie SA.

