









Serwis mojePZU

– platforma pełna korzyści



Serwis mojePZU – platforma pełna korzyści, gdzie możesz:

-  przystąpić do ubezpieczenia grupowego
-  sprawdzić zakres ubezpieczenia
-  skorzystać z wywiadu medycznego
-  kupić polisę online PZU Auto, PZU Dom, PZU Wojażer
-  szybko zgłosić szkodę online
-  śledzić bieżący status zgłoszonego świadczenia
-  umówić/kupić wizytę lekarską w jednej z licznych placówek medycznych
-  korzystać z bonusów i rabatów w programie PZU Pomocni

Załącz konto w serwisie moje.pzu.pl

Aby utworzyć konto w serwisie moje.pzu.pl wystarczą **4 proste kroki**:

KROK 1 Rejestracja konta

Wejdź na stronę moje.pzu.pl, kliknij „Zarejestruj się”, a następnie:

- wprowadź swoje dane osobowe,
- wybierz metodę potwierdzenia danych,
- wpisz kod uwierzytelniający otrzymany e-mailem lub SMS-em.

WAŻNE

Trzykrotne podanie niepoprawnego kod uwierzytelniającego spowoduje zablokowanie rejestracji konta na 30 minut. Po tym czasie możesz ponownie przejść proces rejestracji konta.

KROK 2 Uzupelnienie formularza

Kolejnym krokiem jest uzupełnienie danych potrzebnych do założenia konta:

- uzupełnij dane adresowe i kontaktowe,
- ustal hasło do konta,
- zapoznaj się z regulaminem i oświadczeniami.

WAŻNE

Hasło do konta powinno zawierać: małą literę, wielką literę, cyfrę i znak specjalny oraz mieć od 8 do 30 znaków.

KROK 3 Aktywacja konta

Na Twój adres e-mail wyślemy wiadomość, w której znajdziesz kod aktywacyjny. Wpisz go na formularzu.

WAŻNE

Kod jest ważny 30 minut. Jeśli w tym czasie go nie wykorzystasz, możesz wygenerować nowy kod klikając „Wyślij ponownie”.

KROK 4 Potwierdzenie rejestracji

Po poprawnej aktywacji, na ekranie wyświetli się komunikat potwierdzający założenie konta.

Jak przystąpić do ubezpieczenia przez serwis mojePZU

1 Po zalogowaniu, kliknij w ikonę ubezpieczenia grupowego znajdującą się w prawym górnym rogu ekranu. Zapoznaj się z dostępnymi wariantami ubezpieczenia porównując zakres i rodzaj świadczeń w tabeli. Po wybraniu interesującego Cię pakietu, kliknij „**Wybierz**” na dole wybranej kolumny. Jeżeli są dostępne, możesz dokupić do polisy dodatkowe świadczenia. Po skompletowaniu polisy możesz sprawdzić zakres wybranego ubezpieczenia oraz składkę miesięczną. Następnie kliknij „**Dalej**”. Uzupełnij brakujące dane formularza, w sekcji „**Moje dane**”.

2 **Możesz wskazać uposażonych**, którzy otrzymają świadczenie w przypadku Twojej śmierci. Pamiętaj, że suma świadczeń musi wynosić 100%. Jeżeli nie jesteś w związku małżeńskim, możesz wskazać partnera życiowego. Przy wypłacie świadczeń będzie traktowany jak mąż/żona.

WAŻNE

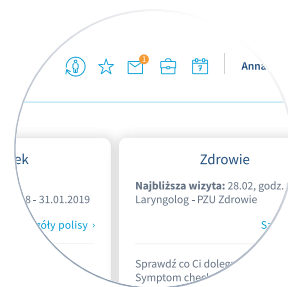
Jeżeli wskażesz partnera życiowego, otrzyma on prośbę o potwierdzenie swojej roli w jego koncie. Dopiero po potwierdzeniu, Twoja deklaracja będzie gotowa do wysłania do zakładu pracy.

3 Sprawdź czy poprawnie wprowadziłeś wszystkie dane oraz zaznacz wymagane zgody. Jeżeli jesteś jedynym ubezpieczonym, to po kliknięciu „**Wyślij do zakładu pracy**” Twoja deklaracja zostanie wysłana do weryfikacji przez osobę obsługującą ubezpieczenia w Twoim miejscu pracy.

4 Jeżeli wskazałeś partnera życiowego, to po kliknięciu „**Wyślij do podpisu**” deklaracja zostanie zapisana na Twoim koncie. Po tym jak Twój partner życiowy potwierdzi swoją rolę, deklaracja zmieni status na gotową do wysłania do zakładu pracy.

5 Jeżeli chcesz, **możesz udostępnić ofertę** współmałżonkowi i pełnoletnim dzieciom.

6 W każdej chwili **możesz sprawdzić status swojej deklaracji** klikając w ikonę ubezpieczenia grupowego.



Dlaczego warto mieć konto w mojePZU



Komfort i wygoda

Każda osoba ma bezpośredni dostęp do warunków ubezpieczenia na indywidualnym koncie.



Oszczędność

Dzięki elektronicznym formularzom nie ma konieczności wydruku papierowych deklaracji i przechowywania dokumentów.



Bezpieczeństwo

Elektroniczne przesyłanie formularza między systemami eliminuje ryzyko zagubienia deklaracji.



Dostępność

Każdy ubezpieczony ma nieograniczony dostęp do swojego konta przez dowolne urządzenie posiadające dostęp do internetu.

Wsparcie techniczne



moje@pzu.pl



infolinia: 801 102 007 (opłata zgodna z taryfą operatora)