



## Nowy program grupowego ubezpieczenia na życie i zdrowie dla pracowników **Urzędu Gminy Gdów,** **jednostek podległych** **i Gdowskiego Centrum Oświaty** oraz członków ich rodzin

W trosce o Państwa potrzeby ubezpieczeniowe we współpracy z brokerem ubezpieczeniowym **KDB Brokerzy Ubezpieczeniowi Sp. z o.o.** został wypracowany Nowy Program Grupowego Ubezpieczenia dla pracowników **Urzędu Gminy Gdów, jednostek podległych i Gdowskiego Centrum Oświaty** oraz ich małżonków, partnerów życiowych i pełnoletnich dzieci. Zapraszamy do zapoznania się z nowym, elastycznym programem ubezpieczenia, który pomoże zabezpieczyć życie Twoje i Twojej rodziny na wypadek wielu nieprzewidzianych zdarzeń.

## Ważna zmiana!

Obecny program ubezpieczenia grupowego obowiązujący dla **Urzędu Gminy Gdów, jednostek podległych oraz Gdowskim Centrum Oświaty** wygasa z dniem 30 kwietnia 2025 r. Aby zapewnić sobie ciągłość ochrony ubezpieczeniowej **złóż nowy wniosek o przystąpienie do umowy ubezpieczenia grupowego na życie do 11 kwietnia 2025 r.** Dzięki temu Twoja **ochrona w PZU Życie SA rozpocznie się już od 1 maja 2025 roku**, bez żadnej przerwy w ubezpieczeniu i bez okresów karencji.

**Zapisz się do ubezpieczenia do 11 kwietnia 2025 roku.**

**Jaki jest zakres ubezpieczenia**  
**Elastyczna oferta** – sam zbuduj swoją ochronę ubezpieczeniową. Masz do wyboru:



Grupowe ubezpieczenie na życie - **3 warianty**



Pakiet dodatkowy Ochrona dla dziecka



Pakiet dodatkowy Wsparcie dla rodziny



Pakiet dodatkowy Wsparcie na wypadek nowotworu



Pakiet dodatkowy Wsparcie po wypadku



Ubezpieczenie W Razie Wypadku.



### Kto może przystąpić do ubezpieczenia

Do ubezpieczenia mogą przystąpić:

- pracownicy firmy w wieku 16–69 lat
- małżonkowie pracowników w wieku 16–69 lat
- partnerzy życiowi pracowników w wieku 18–69 lat
- pełnoletnie dzieci pracowników w wieku 18–69 lat

### Korzyści w nowej ofercie ubezpieczenia podstawowego:

- ✓ Dla wszystkich osób przystępujących do ubezpieczenia podstawowego od **1.05.2025 r., 1.06.2025 r. i 1.07.2025 r. brak karencji** na cały zakres ubezpieczenia podstawowego.
- ✓ Gwarantujemy elastyczną ofertę - po przystąpieniu do jednego z wariantów podstawowych, możesz skorzystać z rozszerzenia ochrony i wybrać **pakiety dodatkowe** (zgodnie ze swoimi potrzebami).
- ✓ Na takich samych warunkach możesz dodać do ochrony ubezpieczeniowej swoich bliskich: małżonka, partnera życiowego oraz pełnoletnie dzieci.
- ✓ Do ubezpieczenia mogą przystąpić osoby przebywające na **zwolnieniu lekarskim, w szpitalu, na świadczeniu rehabilitacyjnym lub które są uznane za niezdolne do pracy** - pod warunkiem zachowania ciągłości ochrony.
- ✓ **Brak oceny medycznej** dla małżonków, partnerów życiowych oraz pełnoletnich dzieci, jeśli przystąpią do ubezpieczenia w ciągu 3 miesięcy od momentu uruchomienia programu ubezpieczenia.
- ✓ Rozszerzamy definicję dziecka - **śmierć dziecka bez względu na wiek dziecka.**
- ✓ **Rozszerzamy** pobyt w szpitalu **na terytorium całego świata.**
- ✓ Świadczenie za pobyt w szpitalu należne jest za **pobyt, który trwał co najmniej 1 dzień** i ma na celu leczenie szpitalne. Za pierwszy dzień pobytu w szpitalu przyjmuje się dzień rejestracji, a za ostatni - dzień wypisu ze szpitala.
- ✓ **Rozszerzenie odpowiedzialności** za pobyt w szpitalu o zdarzenia powstałe w wyniku uprawiania sportu rekreacyjnego.

**ZAKRES UBEZPIECZENIA – WARIANTY PODSTAWOWE**

ZAKRES UBEZPIECZENIA	Wariant 1	Wariant 2	Wariant 3
<b>Ubezpieczenie dla:</b>	ubezpieczonego podstawowego oraz ubezpieczonego bliskiego: małżonka albo partnera życiowego, pełnoletniego dziecka		
<b>WSPARCIE BLISKICH</b>			
• śmierć ubezpieczonego	80 000 zł	90 000 zł	100 000 zł
• śmierć ubezpieczonego spowodowana nieszczęśliwym wypadkiem	160 000 zł	180 000 zł	220 000 zł
• śmierć ubezpieczonego spowodowana wypadkiem komunikacyjnym	260 000 zł	280 000 zł	320 000 zł
• śmierć ubezpieczonego spowodowana wypadkiem w pracy	260 000 zł	280 000 zł	320 000 zł
• śmierć ubezpieczonego spowodowana wypadkiem komunikacyjnym w pracy	360 000 zł	380 000 zł	420 000 zł
• śmierć ubezpieczonego spowodowana zawałem serca lub udarem mózgu	110 000 zł	120 000 zł	140 000 zł
• osierocenie dziecka	5 500 zł	6 500 zł	8 000 zł
<b>WSPARCIE DLA CIEBIE</b>			
• śmierć małżonka albo partnera życiowego	19 500 zł	21 500 zł	25 000 zł
• śmierć małżonka albo partnera życiowego spowodowana nieszczęśliwym wypadkiem	40 000 zł	50 000 zł	60 000 zł
• śmierć dziecka	4 000 zł	4 500 zł	6 000 zł
• śmierć dziecka spowodowana nieszczęśliwym wypadkiem	8 000 zł	8 500 zł	12 000 zł
• śmierć rodzica ubezpieczonego lub rodzica małżonka albo partnera życiowego ubezpieczonego	2 200 zł	2 400 zł	2 800 zł
• śmierć rodzica ubezpieczonego lub rodzica małżonka albo partnera życiowego ubezpieczonego spowodowana nieszczęśliwym wypadkiem	5 000 zł	5 500 zł	7 000 zł
• urodzenie dziecka	1 300 zł	1 500 zł	1 700 zł
• urodzenie martwego dziecka	2 600 zł	3 000 zł	3 400 zł
<b>WSPARCIE W RAZIE CHOROBY</b>			
• ciężka choroba ubezpieczonego - zakres rozszerzony plus	8 000 zł	10 000 zł	14 000 zł
• wystąpienie u ubezpieczonego nowotworu złośliwego we wczesnym stadium	2 000 zł	2 500 zł	3 500 zł
• ciężka choroba małżonka albo partnera życiowego - zakres rozszerzony plus	7 500 zł	9 000 zł	12 000 zł
• wystąpienie u małżonka albo partnera życiowego nowotworu złośliwego we wczesnym stadium	1 875 zł	2 250 zł	3 000 zł
• ciężka choroba dziecka	4 000 zł	5 000 zł	8 000 zł
<b>WSPARCIE POSZPITALNE</b>			
• leczenie szpitalne ubezpieczonego:			
◦ za dzień pobytu w szpitalu spowodowanego chorobą	70,00 zł	80,00 zł	90,00 zł
◦ za dzień pobytu w szpitalu spowodowanego nieszczęśliwym wypadkiem (za pierwsze 14 dni pierwszego pobytu)	280,00 zł	320,00 zł	360,00 zł
◦ za dzień pobytu w szpitalu spowodowanego nieszczęśliwym wypadkiem (od 15 dnia pobytu)	70,00 zł	80,00 zł	90,00 zł
◦ za dzień pobytu w szpitalu spowodowanego wypadkiem komunikacyjnym (za pierwsze 14 dni pierwszego pobytu)	350,00 zł	400,00 zł	450,00 zł
◦ za dzień pobytu w szpitalu spowodowanego wypadkiem w pracy (za pierwsze 14 dni pierwszego pobytu)	350,00 zł	400,00 zł	450,00 zł
◦ za dzień pobytu w szpitalu spowodowanego wypadkiem komunikacyjnym w pracy (za pierwsze 14 dni pierwszego pobytu)	420,00 zł	480,00 zł	540,00 zł
◦ za dzień pobytu w szpitalu spowodowanego zawałem serca lub udarem mózgu (za pierwsze 14 dni pierwszego pobytu)	175,00 zł	200,00 zł	225,00 zł
◦ pobyt na oddziale intensywnej terapii (jednorazowo za cały pobyt)	700,00 zł	800,00 zł	900,00 zł
◦ za dzień rekonwalescencji - za każdy dzień zwolnienia lekarskiego (maksymalnie za 30 dni po minimum 14-dniowym pobycie w szpitalu)	35,00 zł	40,00 zł	45,00 zł
◦ poza terytorium Polski	TAK	TAK	TAK
• karta apteczna - odbiór w aptece produktów o wartości:	300 zł	300 zł	400 zł
• leczenie szpitalne dziecka:			
◦ za dzień pobytu w szpitalu spowodowanego chorobą	30,00 zł	40,00 zł	50,00 zł
◦ za dzień pobytu w szpitalu spowodowanego nieszczęśliwym wypadkiem (za pierwsze 14 dni pierwszego pobytu)	60,00 zł	80,00 zł	100,00 zł
◦ za dzień pobytu w szpitalu spowodowanego nieszczęśliwym wypadkiem (od 15 dnia pobytu)	30,00 zł	40,00 zł	50,00 zł
• specjalistyczne leczenie ubezpieczonego	4 000 zł	5 000 zł	7 000 zł
• wykonanie operacji chirurgicznej u ubezpieczonego:			
◦ I klasa	4 000,00 zł	6 000,00 zł	7 000,00 zł
◦ II klasa	2 000,00 zł	3 000,00 zł	3 500,00 zł
◦ III klasa	1 200,00 zł	1 800,00 zł	2 100,00 zł
◦ IV klasa	400,00 zł	600,00 zł	700,00 zł
◦ V klasa	200,00 zł	300,00 zł	350,00 zł
<b>WSPARCIE POWYPADKOWE</b>			
• całkowita niezdolność do pracy i samodzielnej egzystencji	30 000 zł	30 000 zł	50 000 zł
• uszczerbek na zdrowiu ubezpieczonego spowodowany nieszczęśliwym wypadkiem	PODSTAWOWY	PODSTAWOWY	PODSTAWOWY
◦ za 1 % uszczerbku na zdrowiu wymienionego w Tabeli uszczerbków na zdrowiu w zakresie podstawowym	600,00 zł	650,00 zł	700,00 zł
• uszczerbek na zdrowiu ubezpieczonego spowodowany zawałem serca lub udarem mózgu - za 1 % uszczerbku na zdrowiu	600,00 zł	650,00 zł	700,00 zł
<b>INDYWIDUALNA KONTYNUACJA</b>			
• prawo do indywidualnego kontynuowania ubezpieczenia	TAK	TAK	TAK
<b>USŁUGI ASSISTANCE</b>			
• Asystent w czasie utraty zdrowia	TAK	TAK	TAK
<b>SKŁADKA MIESIĘCZNA ZA OSOBE</b>	<b>62,00 zł</b>	<b>71,00 zł</b>	<b>85,10 zł</b>

Kwota świadczenia jest skumulowaną wysokością świadczeń wynikających z ogólnych warunków ubezpieczenia (OWU), która jest wypłacana w razie zajścia danego zdarzenia.





## Karencje - definicja

Karencją nazywamy okres, w którym składka jest już opłacana, ale ubezpieczyciel nie ponosi jeszcze odpowiedzialności za niektóre zdarzenia ubezpieczeniowe.

Dla osób przystępujących do programu **od 01.05.2025 r., 01.06.2025 r. oraz 01.07.2025 r. znosimy karencje na cały zakres ubezpieczenia.**

W trakcie trwania polisy (**po 01.07.2025 r.**) karencje nie obowiązują niżej wymienionych osób:

- ✓ nowozatrudnionych pracowników/współpracowników (małżonków oraz pełnoletnich dzieci), którzy przystąpią do ubezpieczenia w ciągu 3 miesięcy od momentu rozpoczęcia pracy,
- ✓ małżonków – w ciągu 3 miesięcy od zawarcia związku małżeńskiego,
- ✓ pełnoletnich dzieci – w ciągu 3 miesięcy od ukończenia 18 roku życia.

**Karencji nie stosuje się**, jeśli zdarzenie było spowodowane nieszczęśliwym wypadkiem.

Karencja może mieć zastosowanie do pełnej wysokości świadczenia lub do różnicy sum i zakresów poszczególnych świadczeń w przypadku zmiany wariantu.

## Jak przystąpić do ubezpieczenia

### ONLINE

Wypełnij formularz zgłoszeniowy, a następnie zarejestruj się i przystąp do ubezpieczenia w serwisie **mojePZU** (oferę ubezpieczenia otrzymasz w ciągu 24h od wypełnienia formularza).

Przystępowanie on-line jest dwuetapowe:

**1 etap** – wypełnij formularz zgłoszeniowy

**2 etap** – przystąp do ubezpieczenia w mojePZU:

[www.moje.pzu.pl](http://www.moje.pzu.pl) lub w aplikacji mobilnej.

Warunkiem skorzystania z ubezpieczenia jest przesłanie zgody na potrącenie do:

**Gdowskie Centrum Obsługi Oświaty:**

Pani Agata Grabowska

**Urząd Gminy oraz jednostki podległe:**

Pani Dorota Janic

lub

### TRADYCYJNIE

Wypełnij papierową deklarację przystąpienia do ubezpieczenia - zaznacz wybrane warianty i dostarcz ją wraz ze zgodą na potrącenie do:

**Gdowskie Centrum Obsługi Oświaty:**

Pani Agata Grabowska

**Urząd Gminy oraz jednostki podległe:**

Pani Dorota Janic

- ✓ W pozostałych przypadkach osoby przystępujące do ubezpieczenia obowiązują poniższe okresy karencji:



9 miesięcy

- urodzenie się dziecka ubezpieczonemu



6 miesięcy

- śmierć ubezpieczonego, jego współmałżonka, dziecka, rodziców, rodziców małżonka
- osierocenie dziecka



180 dni

- operacje chirurgiczne ubezpieczonego
- ciężka choroba małżonka ubezpieczonego



90 dni

- ciężka choroba ubezpieczonego
- ciężka choroba dziecka
- specjalistyczne leczenie ubezpieczonego



30 dni

- leczenie szpitalne ubezpieczonego
- leczenie szpitalne Plus ubezpieczonego
- Karta Apateczna

W pakiecie dodatkowym **Wsparcie w razie nowotworu** obowiązuje **okres karencji** wynoszący **90 dni**: zdiagnozowanie nowotworu złośliwego, zdiagnozowanie nowotworu złośliwego we wczesnym stadium, ciężka choroba, leczenie specjalistyczne.




**Wszystkie informacje o programie ubezpieczenia w jednym miejscu**

### Zeskanuj kod

Na stronie zamieszczone są wszystkie dokumenty związane z ubezpieczeniem.

**Oferta dostępna jest również na stronie internetowej:**

<https://www.pzu.pl/ug-gdow>



## ZAKRES UBEZPIECZENIA – CHOROBY I PROCEDURY MEDYCZNE

NAZWA UBEZPIECZENIA	WYKAZ CHORÓB/PROCEDUR MEDYCZNYCH
ciężka choroba ubezpieczonego - zakres rozszerzony plus	anemia aplastyczna (niedokrwistość aplastyczna), bąblowiec mózgu, chirurgiczne leczenie choroby niedokrwiennej serca (by-pass), choroba Creutzfeldta-Jakoba, zator tętnicy płucnej, przewlekła niewydolność nerek, nowotwór złośliwy, kleszczowe zapalenie mózgu, ropień mózgu, sepsa (posocznica), tężec, udar mózgu z trwałym ubytkiem neurologicznym, wścieklizna, zakażenie wirusem HIV w wyniku transfuzji, zakażenie wirusem HIV zawodowe, zawał serca, zgorzel gazowa, neuroborelioza, chirurgiczne leczenie choroby aorty brzusznej, chirurgiczne leczenie choroby aorty piersiowej, gruźlica, schyłkowa niewydolność wątroby, utrata kończyny, całkowita utrata słuchu w obydwu uszach, chirurgiczne leczenie zastawkowej wady serca, choroba neuronu ruchowego (stwardnienie zanikowe boczne), choroba Huntingtona, bakteryjne zapalenie mózgu lub opon mózgowo-rdzeniowych, zakażona martwica trzustki, bakteryjne zapalenie wsierdzia, stwardnienie rozsiane, ciężkie oparzenie, transplantacja, całkowita utrata wzroku w obydwu oczach, niezłośliwy guz mózgu, choroba Parkinsona.
ciężka choroba małżonka albo partnera życiowego - zakres rozszerzony plus	anemia aplastyczna (niedokrwistość aplastyczna), bąblowiec mózgu, chirurgiczne leczenie choroby niedokrwiennej serca (by-pass), choroba Creutzfeldta-Jakoba, zator tętnicy płucnej, przewlekła niewydolność nerek, nowotwór złośliwy, kleszczowe zapalenie mózgu, ropień mózgu, sepsa (posocznica), tężec, udar mózgu z trwałym ubytkiem neurologicznym, wścieklizna, zakażenie wirusem HIV w wyniku transfuzji, zakażenie wirusem HIV zawodowe, zawał serca, zgorzel gazowa, neuroborelioza, chirurgiczne leczenie choroby aorty brzusznej, chirurgiczne leczenie choroby aorty piersiowej, gruźlica, schyłkowa niewydolność wątroby, utrata kończyny, całkowita utrata słuchu w obydwu uszach, chirurgiczne leczenie zastawkowej wady serca, choroba neuronu ruchowego (stwardnienie zanikowe boczne), choroba Huntingtona, bakteryjne zapalenie mózgu lub opon mózgowo-rdzeniowych, zakażona martwica trzustki, bakteryjne zapalenie wsierdzia, stwardnienie rozsiane, ciężkie oparzenie, transplantacja, całkowita utrata wzroku w obydwu oczach, niezłośliwy guz mózgu, choroba Parkinsona.
specjalistyczne leczenie ubezpieczonego	ablacja, chemioterapia, dializoterapia, radioterapia choroby nowotworowej, radioterapia Gamma Knife lub Cyber Knife choroby nowotworowej, terapia interferonowa, terapia radiojodem nienowotworowych chorób tarczycy, wszczepienie kardiowertera-defibrylatora, wszczepienie stymulatora resynchronizującego, wszczepienie stymulatora serca (rozrusznika).
ciężka choroba dziecka	bakteryjne zapalenie wsierdzia, całkowita utrata słuchu w co najmniej jednym uchu, całkowita utrata wzroku w co najmniej jednym oku, choroba Leśniowskiego-Crohna, ciężkie oparzenie, cukrzyca typu 1, dystrofia mięśniowa, nagminne porażenie dziecięce (choroba Heinego-Medina), neuroborelioza, niedokrwistość aplastyczna, niedokrwistość hemolityczna, niezłośliwy guz mózgu, nowotwór złośliwy, paraliż kończyn wskutek uszkodzenia rdzenia kręgowego, przewlekła niewydolność nerek, schyłkowa niewydolność wątroby, sepsa (posocznica), śpiączka, tężec, toczeń rumieniowaty układowy, transplantacja, utrata kończyny, wścieklizna, zakażenie wirusem HIV w wyniku transfuzji, zapalenie mózgu, zapalenie opon mózgowo-rdzeniowych.



### Asystent w czasie utraty zdrowia

Przedmiotem ubezpieczenia jest zdrowie ubezpieczonego. Gwarantuje dodatkowe świadczenie dla ubezpieczonego w razie:

- pobytu w szpitalu spowodowanego nieszczęśliwym wypadkiem,
- pobytu w szpitalu spowodowanego chorobą,
- przeprowadzenia operacji chirurgicznej wymienionej w Wykazie Operacji Chirurgicznych,
- nieszczęśliwego wypadku powodującego trwałe uszczerbek na zdrowiu w wysokości co najmniej 30%.

**Ubezpieczenie zawiera szeroki zakres świadczeń, w ramach którego oferowane są następujące usługi:**

- domowa opieka pielęgniarki,
- pomoc w prowadzeniu domu,

- opieka nad dzieckiem,
- opieka nad osobą niesamodzielną,
- opieka nad drobnymi zwierzętami domowymi,
- domowa wizyta psychologa,
- domowa wizyta rehabilitanta lub masażysty,
- dostarczenie niezbędnych leków,
- dostarczenie sprzętu rehabilitacyjnego,
- dostarczenie do naprawy przedmiotów użytku osobistego,
- transport medyczny,
- transport na rehabilitację,
- drobne naprawy domowe,
- pomoc osobie wskazanej przez ubezpieczonego,
- Informacyjny Serwis Medyczny.



### Nowotwór we wczesnym stadium in situ

W ramach dodatkowego ubezpieczenia Ciężka choroba ubezpieczonego oraz ciężka choroba małżonka ubezpieczonego zapewniamy dodatkowe świadczenie na wypadek wystąpienia nowotworu we wczesnym stadium. Nowotwór złośliwy we wczesnym stadium – oznacza nowotwór złośliwy w stadium przedinwazyjnym (tzw. in situ) lub nowotwór złośliwy we wczesnej fazie inwazji;



# Pakiet dodatkowy Ochrona dla dziecka



## Korzyści z proponowanej oferty

- **Szersze zabezpieczenie finansowe** pracowników na wypadek nieprzewidzianych zdarzeń losowych.
- **W razie uszczerbku na zdrowiu albo ciężkiej choroby dziecka (np. nowotworu złośliwego, neuroboreliozy, sepsy) rodzic otrzyma środki**, które może przeznaczyć na dowolny cel, np. na dodatkowe konsultacje lekarskie.
- Jeśli dziecko **trafi do szpitala z powodu wypadku lub choroby, rodzic otrzyma świadczenie** za każdy dzień jego hospitalizacji. Środki te mogą np. pomóc pokryć koszty dojazdów do szpitala.

## Zakres ochrony

ZDARZENIE	ŚWIADCZENIE		
	WARIANT I	WARIANT II	WARIANT III
<b>Śmierć dziecka</b>	10 000 zł	10 000 zł	10 000 zł
<b>Ciężka choroba dziecka</b> 26 jednostek chorobowych	5 000 zł	5 000 zł	10 000 zł
<b>Leczenie szpitalne dziecka</b>			
• za dzień pobytu w szpitalu spowodowanego chorobą (pobyt musi trwać min. 4 dni)	–	25 zł	50 zł
• za dzień pobytu w szpitalu spowodowanego nieszczęśliwym wypadkiem (za pierwsze 14 dni pierwszego pobytu)	–	50 zł	100 zł
• za dzień pobytu w szpitalu spowodowanego nieszczęśliwym wypadkiem (od 15. dnia pobytu)	–	25 zł	50 zł
<b>Uszczerbek na zdrowiu dziecka spowodowany nieszczęśliwym wypadkiem</b>	odpowiedni % sumy ubezpieczenia (5000 zł) w zależności od rodzaju uszczerbku	odpowiedni % sumy ubezpieczenia (10 000 zł) w zależności od rodzaju uszczerbku	odpowiedni % sumy ubezpieczenia (10 000 zł) w zależności od rodzaju uszczerbku
<b>SKŁADKA MIESIĘCZNA ZA WSZYSTKIE DZIECI UBEZPIECZONEGO</b>	<b>10 zł</b>	<b>16 zł</b>	<b>24 zł</b>

Składka za wybrany wariant zawiera opłatę za świadczenie z tytułu śmierci ubezpieczonego – 0,25 zł miesięcznie (suma ubezpieczenia = 100 zł).

# Pakiet dodatkowy W Razie Wypadku



## Korzyści z proponowanej oferty



**Szersze zabezpieczenie finansowe** pracownika w razie wypadku w życiu codziennym, m.in. pożaru, porażenia prądem, wybuchu gazu, a także podczas uprawiania sportu np. joggingu, jazdy na rowerze.



Pracownik może otrzymać **wsparcie finansowe w razie oparzenia, złamania kości i trwałego inwalidztwa.**



**Wsparcie finansowe dla bliskich** pracownika, gdyby jego zabrakło wskutek nieszczęśliwego wypadku.

## Zakres ochrony

ZAKRES UBEZPIECZENIA	WYSOKOŚĆ WYPŁAT	
	WARIANT PODSTAWOWY	WARIANT ROZSZERZONY
<b>1. Śmierć ubezpieczonego:</b>		
a) wskutek wypadku komunikacyjnego	50 000 zł	100 000 zł
b) wskutek wypadku komunikacyjnego w porze nocnej (22.00–6.00 czasu lokalnego)	50 000 zł	100 000 zł
c) wskutek wypadku komunikacyjnego w pracy	50 000 zł	100 000 zł
d) wskutek wypadku komunikacyjnego z udziałem samochodu ciężarowego	50 000 zł	100 000 zł
e) wskutek pożaru albo zatrucia tlenkiem węgla	50 000 zł	100 000 zł
f) wskutek utonięcia	50 000 zł	100 000 zł
g) wskutek wybuchu gazu	50 000 zł	100 000 zł
h) wskutek porażenia prądem albo uderzenia pioruna	50 000 zł	100 000 zł
i) wskutek uprawiania sportu	50 000 zł	100 000 zł
j) wskutek uprawiania niebezpiecznego sportu	50 000 zł	100 000 zł
k) wskutek uprawiania sportu na kółkach	50 000 zł	100 000 zł
l) wskutek narciarstwa albo snowboardingu	50 000 zł	100 000 zł
m) niezależnie od przyczyny	100 zł	100 zł
<b>2. Śmierć małżonka albo partnera życiowego spowodowana wypadkiem komunikacyjnym</b>	50 000 zł	100 000 zł
<b>3. Uszkodzenie ciała ubezpieczonego:</b>		
a) oparzenie	10 000 zł	20 000 zł
b) trwałe inwalidztwo, spowodowane: <ul style="list-style-type: none"> <li>wypadkiem komunikacyjnym</li> <li>pożarem</li> <li>wybuchem gazu</li> <li>porażeniem prądem albo uderzeniem pioruna</li> </ul>	całkowite – 10 000 zł częściowe – odpowiedni procent sumy ubezpieczenia (10 000 zł) w zależności od rodzaju uszkodzenia ciała – zgodnie z OWU	całkowite – 20 000 zł częściowe – odpowiedni procent sumy ubezpieczenia (20 000 zł) w zależności od rodzaju uszkodzenia ciała – zgodnie z OWU
c) złamanie kości, spowodowane: <ul style="list-style-type: none"> <li>uprawianiem sportu na kółkach</li> <li>uprawianiem joggingu</li> <li>grą w piłkę</li> </ul>	odpowiedni procent sumy ubezpieczenia (10 000 zł) w zależności od rodzaju złamania – zgodnie z OWU	odpowiedni procent sumy ubezpieczenia (20 000 zł) w zależności od rodzaju złamania – zgodnie z OWU
<b>Składka miesięczna</b>	<b>6,50 zł</b>	<b>12 zł</b>

Jeśli do śmierci ubezpieczonego doprowadzą nieszczęśliwe wypadki różnego rodzaju, wymienione w punkcie 1 a)–l), to sumujemy kwoty do wypłaty z ubezpieczenia z tych rodzajów nieszczęśliwego wypadku.

# Pakiet dodatkowy

## Wsparcie dla rodziny



### Korzyści z proponowanej oferty

- **Szersze zabezpieczenie finansowe** pracowników na wypadek nieprzewidzianych zdarzeń losowych.
- **Dodatkowe środki finansowe dla bliskich w razie śmierci ubezpieczonego spowodowanej nieszczęśliwym wypadkiem, wypadkiem komunikacyjnym albo wypadkiem w pracy.**
- **Wysokie świadczenia za relatywnie niewielką składkę.** Wypłacimy nawet 450 100 zł w razie śmierci spowodowanej wypadkiem komunikacyjnym w pracy – a składka wynosi 15 zł miesięcznie.
- **Śmierć jednego z domowników często wiąże się z utratą części, a nawet całości dochodów rodziny. Wypłata z ubezpieczenia może pomóc spłacić zobowiązania finansowe czy opłacić bieżące rachunki.**

### Zakres ochrony

ZDARZENIE	ŚWIADCZENIE		
	WARIANT I	WARIANT II	WARIANT III
Śmierć ubezpieczonego spowodowana nieszczęśliwym wypadkiem	50 100 zł	100 100 zł	150 100 zł
Śmierć ubezpieczonego spowodowana wypadkiem komunikacyjnym	100 100 zł	200 100 zł	300 100 zł
Śmierć ubezpieczonego spowodowana wypadkiem w pracy	100 100 zł	200 100 zł	300 100 zł
Śmierć ubezpieczonego spowodowana wypadkiem komunikacyjnym w pracy	150 100 zł	300 100 zł	450 100 zł
Śmierć małżonka albo partnera życiowego ubezpieczonego spowodowana nieszczęśliwym wypadkiem	30 000 zł	70 000 zł	100 000 zł
<b>SKŁADKA MIESIĘCZNA ZA OSOBĘ</b>	<b>5 zł</b>	<b>10 zł</b>	<b>15 zł</b>

Kwota świadczenia jest skumulowaną wysokością świadczeń, które wynikają z ogólnych warunków ubezpieczenia (OWU) oraz z dodatkowych postanowień do umowy, wypłacaną w razie zajścia danego zdarzenia.

Składka za wybrany wariant zawiera opłatę za świadczenie z tytułu śmierci ubezpieczonego – 0,25 zł miesięcznie (suma ubezpieczenia = 100 zł).





# Ubezpieczenia uzupełniające

## Pakiet dodatkowy Wsparcie w razie nowotworu

Wszyscy (w tym małżonkowie albo partnerzy życiowi i pełnoletnie dzieci), którzy wybrali wariant ubezpieczenia podstawowego na życie, mogą podwyższyć wybrane świadczenia, dokupując pakiet dodatkowy Wsparcie w razie nowotworu.

### Korzyści z ubezpieczenia

**Szersze zabezpieczenie finansowe** na wypadek nieprzewidzianych zdarzeń losowych.

- **W razie zdiagnozowania nowotworu złośliwego otrzymasz środki**, które możesz przeznaczyć na dowolny cel, np. na dodatkowe konsultacje lekarskie czy nierefundowaną terapię farmakologiczną.
- **Wypłacamy świadczenie** nie tylko w razie zdiagnozowania nowotworu, lecz także m.in. **jeśli przejdziesz chemioterapię albo radioterapię** (zgodnie z OWU i postanowieniami dodatkowymi).
- Zapewniamy również wsparcie finansowe **w razie diagnozy nowotworu złośliwego we wczesnym stadium** (tzw. in situ).



### Karencje

**Po przystąpieniu do ubezpieczenia obowiązuje okres karencji 90 dni:** zdiagnozowanie nowotworu złośliwego, zdiagnozowanie nowotworu złośliwego we wczesnym stadium, ciężka choroba, leczenie specjalistyczne.

## Zakres ochrony

ZDARZENIE	ŚWIADCZENIE		
	WARIANT I	WARIANT II	WARIANT SKUMULOWANY (WARIANT I + WARIANT II)
<b>Wystąpienie nowotworu złośliwego:</b>			
• dla osób, które ukończyły min. wiek wstępu zgodnie z umową i nie ukończyły 46 lat	26 000 zł	42 000 zł	68 000 zł
• dla osób, które ukończyły 46 lat i nie ukończyły 56 lat	11 000 zł	18 000 zł	29 000 zł
• dla osób, które ukończyły 56 lat i nie ukończyły maks. wieku wstępu zgodnie z umową	4 000 zł	6 000 zł	10 000 zł
<b>Zdiagnozowanie nowotworu złośliwego we wczesnym stadium</b>	600 zł	1 000 zł	1 600 zł
<b>Wystąpienie ciężkiej choroby</b> – anemia aplastyczna (niedokrwistość aplastyczna), bąblowiec mózgu, chirurgiczne leczenie choroby niedokrwiennej serca (by-pass), choroba Creutzfeldta-Jakoba, kleszczowe zapalenie mózgu, przewlekła niewydolność nerek, ropień mózgu, sepsa (posocznica), tężec, udar mózgu z trwałym ubytkiem neurologicznym, wścieklizna, zakażenie wirusem HIV spowodowane transfuzją, zakażenie wirusem HIV spowodowane wykonywaniem obowiązków służbowych, zator tętnicy płucnej, zawał serca, zgorzel gazowa	1 000 zł	1 000 zł	2 000 zł
<b>Leczenie specjalistyczne choroby nowotworowej</b> – chemioterapia, radioterapia choroby nowotworowej, radioterapia Gamma Knife lub Cyber Knife choroby nowotworowej	4 000 zł	6 000 zł	10 000 zł
<b>Leczenie specjalistyczne</b> – ablacja, dializoterapia, terapia interferonowa, terapia radiojodem nienowotworowych chorób tarczycy, wszczepienie kardiowertera-defibrylatora, wszczepienie stimulatora resynchronizującego, wszczepienie stimulatora serca (rozrusznika)	1 000 zł	1 000 zł	2 000 zł
<b>Składka miesięczna za osobę</b>	<b>12 zł</b>	<b>17 zł</b>	<b>29 zł</b>

Składka za wybrany wariant zawiera opłatę za świadczenie z tytułu śmierci ubezpieczonego – 0,25 zł miesięcznie (suma ubezpieczenia = 100 zł).

Automatyczna zmiana wariantu nastąpi w rocznicę polisy, po ukończeniu przez ubezpieczonego maksymalnego wieku wskazanego dla danego wariantu.

# Pakiet dodatkowy

## Wsparcie po wypadku



### Korzyści z proponowanej oferty

- **Szersze zabezpieczenie finansowe** pracowników na wypadek nieprzewidzianych zdarzeń losowych.
- Ubezpieczenie obejmuje aż **728 rodzajów uszczerbku na zdrowiu** (to jeden z najszerszych zakresów na rynku). Nowa tabela określa konkretne wartości procentowe dla każdego z wymienionych uszczerbków.
- Wypłata świadczenia w razie złamania kości może pomóc Ci np. w szybkim rozpoczęciu rehabilitacji czy zakupie sprzętu medycznego.

### Zakres ochrony

ZDARZENIE	ŚWIADCZENIE		
	WARIANT I	WARIANT II	WARIANT III
<b>Uszczerbek na zdrowiu ubezpieczonego spowodowany nieszczęśliwym wypadkiem – za 1% uszczerbku</b>	100 zł (suma ubezpieczenia 10 000 zł)	200 zł (suma ubezpieczenia 20 000 zł)	300 zł (suma ubezpieczenia 30 000 zł)
<b>Złamanie kości spowodowane nieszczęśliwym wypadkiem</b> (wymienione w załączniku do OWU)	odpowiedni % sumy ubezpieczenia (5000 zł) w zależności od rodzaju złamania	odpowiedni % sumy ubezpieczenia (8000 zł) w zależności od rodzaju złamania	odpowiedni % sumy ubezpieczenia (10 000 zł) w zależności od rodzaju złamania
<b>SKŁADKA MIESIĘCZNA ZA OSOBĘ</b>	<b>6 zł</b>	<b>10,50 zł</b>	<b>14,50 zł</b>









Składka za wybrany wariant zawiera opłatę za świadczenie z tytułu śmierci ubezpieczonego – 0,25 zł miesięcznie (suma ubezpieczenia = 100 zł).

# Serwis mojePZU

## – platforma pełna korzyści



### Serwis mojePZU – platforma pełna korzyści, gdzie możesz:

-  przystąpić do ubezpieczenia grupowego
-  sprawdzić zakres ubezpieczenia
-  skorzystać z wywiadu medycznego
-  kupić polisę online PZU Auto, PZU Dom, PZU Wojażer
-  szybko zgłosić szkodę online
-  śledzić bieżący status zgłoszonego świadczenia
-  umówić/kupić wizytę lekarską w jednej z licznych placówek medycznych
-  korzystać z bonusów i rabatów w programie PZU Pomocni

### Założ konto w serwisie moje.pzu.pl

Aby utworzyć konto w serwisie moje.pzu.pl wystarczą **4 proste kroki**:

#### KROK 1 Rejestracja konta

Wejść na stronę [moje.pzu.pl](https://moje.pzu.pl), kliknij „Zarejestruj się”, a następnie:

- wprowadź swoje dane osobowe,
- wybierz metodę potwierdzenia danych,
- wpisz kod uwierzytelniający otrzymany e-mailem lub SMS-em.

#### WAŻNE

Trzykrotne podanie niepoprawnego kod uwierzytelniającego spowoduje zablokowanie rejestracji konta na 30 minut. Po tym czasie możesz ponownie przejść proces rejestracji konta.

#### KROK 2 Uzupelnienie formularza

Kolejnym krokiem jest uzupełnienie danych potrzebnych do założenia konta:

- uzupełnij dane adresowe i kontaktowe,
- ustal hasło do konta,
- zapoznaj się z regulaminem i oświadczeniami.

#### WAŻNE

Hasło do konta powinno zawierać: małą literę, wielką literę, cyfrę i znak specjalny oraz mieć od 8 do 30 znaków.

#### KROK 3 Aktywacja konta

Na Twój adres e-mail wyślemy wiadomość, w której znajdziesz kod aktywacyjny. Wpisz go na formularzu.

#### WAŻNE

Kod jest ważny 30 minut. Jeśli w tym czasie go nie wykorzystasz, możesz wygenerować nowy kod klikając „Wyślij ponownie”.

#### KROK 4 Potwierdzenie rejestracji

Po poprawnej aktywacji, na ekranie wyświetli się komunikat potwierdzający założenie konta.

## Jak przystąpić do ubezpieczenia przez serwis mojePZU

**1** Po zalogowaniu, kliknij w ikonę ubezpieczenia grupowego znajdującą się w prawym górnym rogu ekranu. Zapoznaj się z dostępnymi wariantami ubezpieczenia porównując zakres i rodzaj świadczeń w tabeli. Po wybraniu interesującego Cię pakietu, kliknij „**Wybierz**” na dole wybranej kolumny. Jeżeli są dostępne, możesz dokupić do polisy dodatkowe świadczenia. Po skompletowaniu polisy możesz sprawdzić zakres wybranego ubezpieczenia oraz składkę miesięczną. Następnie kliknij „**Dalej**”. Uzupełnij brakujące dane formularza, w sekcji „**Moje dane**”.

**2** **Możesz wskazać uposażonych**, którzy otrzymają świadczenie w przypadku Twojej śmierci. Pamiętaj, że suma świadczeń musi wynosić 100%. Jeżeli nie jesteś w związku małżeńskim, możesz wskazać partnera życiowego. Przy wypłacie świadczeń będzie traktowany jak mąż/żona.

### WAŻNE

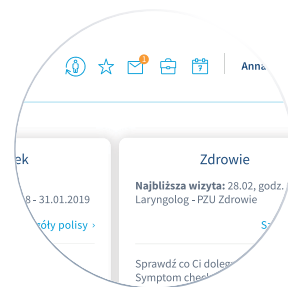
Jeżeli wskażesz partnera życiowego, otrzyma on prośbę o potwierdzenie swojej roli w jego koncie. Dopiero po potwierdzeniu, Twoja deklaracja będzie gotowa do wysłania do zakładu pracy.

**3** Sprawdź czy poprawnie wprowadziłeś wszystkie dane oraz zaznacz wymagane zgody. Jeżeli jesteś jedynym ubezpieczonym, to po kliknięciu „**Wyślij do zakładu pracy**” Twoja deklaracja zostanie wysłana do weryfikacji przez osobę obsługującą ubezpieczenia w Twoim miejscu pracy.

**4** Jeżeli wskazałeś partnera życiowego, to po kliknięciu „**Wyślij do podpisu**” deklaracja zostanie zapisana na Twoim koncie. Po tym jak Twój partner życiowy potwierdzi swoją rolę, deklaracja zmieni status na gotową do wysłania do zakładu pracy.

**5** Jeżeli chcesz, **możesz udostępnić ofertę** współmałżonkowi i pełnoletnim dzieciom.

**6** W każdej chwili **możesz sprawdzić status swojej deklaracji** klikając w ikonę ubezpieczenia grupowego.



	Wariant 1	Wariant 2	Wariant 3	Wariant 4
Składka miesięczna	111 zł	68 zł	80 zł	120 zł
600 000	400 000	255 000	300 000	300 000
400 000	250 000	150 000	200 000	200 000
250 000	150 000	100 000	100 000	100 000
150 000	100 000	75 000	75 000	75 000
40 000	50 000			

## Dlaczego warto mieć konto w mojePZU

**Komfort i wygoda**  
Każda osoba ma bezpośredni dostęp do warunków ubezpieczenia na indywidualnym koncie.


**Bezpieczeństwo**  
Elektroniczne przesyłanie formularza między systemami eliminuje ryzyko zagubienia deklaracji.

**Oszczędność**  
Dzięki elektronicznym formularzom nie ma konieczności wydruku papierowych deklaracji i przechowywania dokumentów.

**Dostępność**  
Każdy ubezpieczony ma nieograniczony dostęp do swojego konta przez dowolne urządzenie posiadające dostęp do internetu.

## Wsparcie techniczne

 moje@pzu.pl

 infolinia: 801 102 007 (opłata zgodna z taryfą operatora)



# Kontakt

## 1. Gdowskie Centrum Obsługi Oświaty:

Agata Grabowska

tel: 12 395 82 90 wew. 2

e-mail: place@gcoo.pl

## 2. Urząd Gminy oraz jednostki podległe:

Dorota Janic

tel. +48 12 288 81 41

e-mail: djanic@gdow.pl

## 3. KDB Brokerzy Sp. z o.o.

tel.+48 530 933 245


## 4. PZU Życie

Ilona Filipiak

tel. 18 308 24 24

## 5. Infolinia mojePZU

801 102 007



**Wszystkie informacje o programie ubezpieczenia w jednym miejscu**

### Zeskanuj kod

Na stronie zamieszczone są wszystkie dokumenty związane z ubezpieczeniem.

**Oferta dostępna jest również na stronie internetowej:**

<https://www.pzu.pl/ug-gdow>

Zakładem ubezpieczeń jest PZU Życie SA. Ten materiał nie jest ofertą w rozumieniu art. 66 Kodeksu cywilnego i ma charakter wyłącznie informacyjny. Szczegółowe informacje o zakresie ubezpieczenia, w tym o wyłączeniach i ograniczeniach odpowiedzialności PZU Życie SA, znajdziesz w aktualnych ogólnych warunkach grupowego ubezpieczenia PZU Na Życie Plus oraz ogólnych warunkach poszczególnych ubezpieczeń dodatkowych, dostępnych na pzu.pl, w naszych oddziałach lub u naszych agentów.

