

Zobacz, jak samodzielnie wykonać zdjęcia szkody. Te informacje ułatwią obsługę Twojego zgłoszenia.



Co zostało uszkodzone?

✓ Dom jedno lub dwurodzinny, garaż, wiata, szopa, budynek gospodarczy, altany i inne budowle ogrodowe, dom letniskowy, inne _____

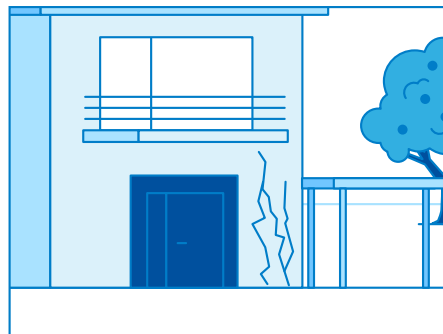
1

Wykonaj zdjęcie ogólne uszkodzonego budynku wraz z otoczeniem.



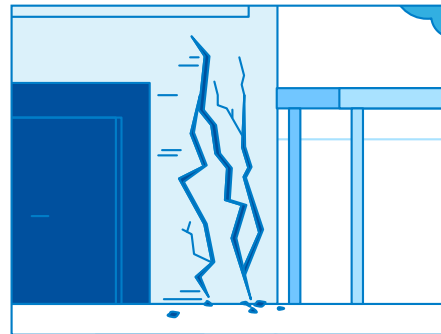
2

Wykonaj zdjęcie uszkodzonego budynku.



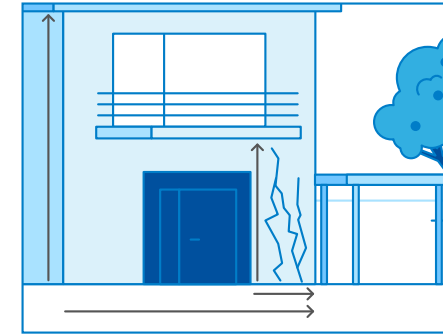
3

Wykonaj zdjęcie uszkodzonego miejsca.



4

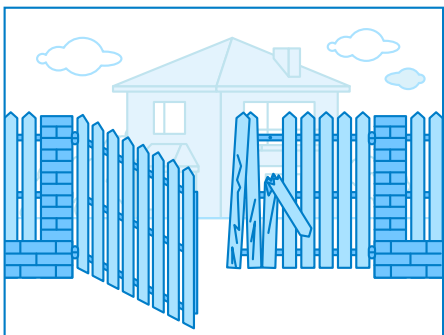
Podaj wymiary uszkodzonego budynku i uszkodzonej powierzchni (długość, szerokość, wysokość).



✓ Bramy, ogrodzenia _____

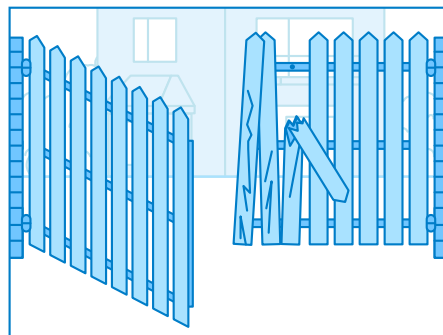
1

Wykonaj zdjęcie ogólne uszkodzonego obiektu wraz z otoczeniem.



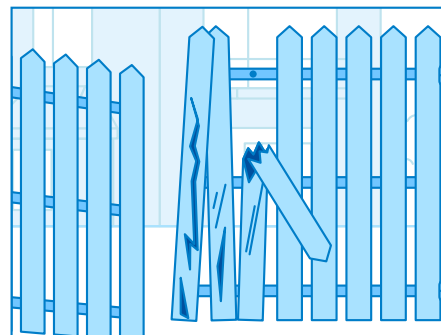
2

Wykonaj zdjęcie uszkodzonego obiektu.



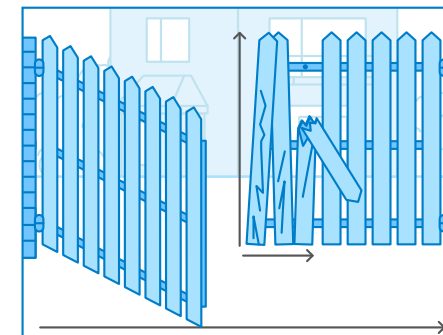
3

Wykonaj zdjęcie uszkodzonego miejsca.



4

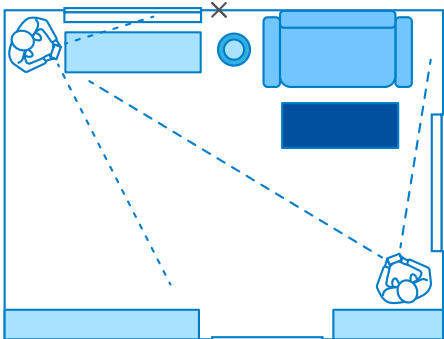
Podaj wymiary uszkodzonego obiektu i uszkodzonej powierzchni (długość, szerokość, wysokość).



✓ Mieszkanie

1

Wykonaj 2 zdjęcia ogólne uszkodzonego pomieszczenia z najdalszych przeciwległych miejsc.




2

Wykonaj zdjęcie uszkodzonego elementu (np. sufit, ściana, podłoga)



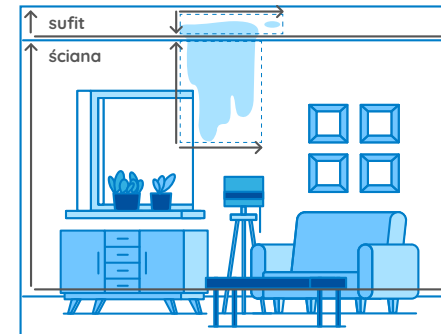
3

Wykonaj zdjęcie uszkodzonego miejsca.



4

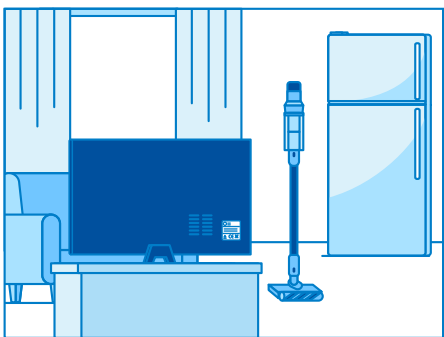
Podaj wymiary uszkodzonego elementu i uszkodzonej powierzchni (długość, szerokość, wysokość).



✓ Mienie ruchome, sprzęt AGD, RTV i inna elektronika

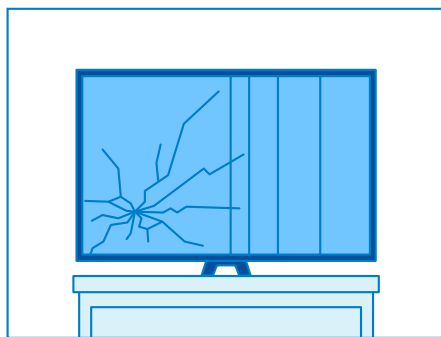
1

Wykonaj zdjęcie ogólne uszkodzonego przedmiotu wraz z jego umiejscowieniem.



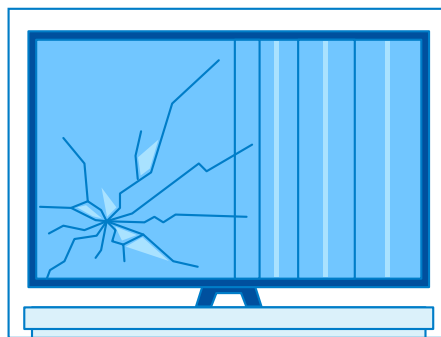
2

Wykonaj zdjęcie uszkodzonego przedmiotu.




3

Wykonaj zdjęcie uszkodzonego miejsca.



4

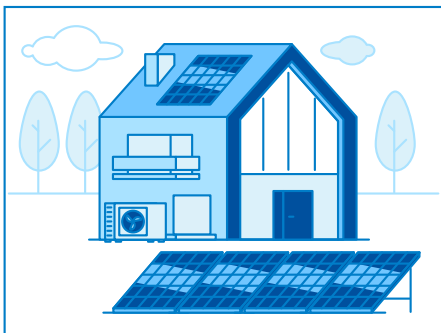
Wykonaj zdjęcie elementu identyfikującego przedmiot (np. naklejka, tabliczka, grawer).



✓ Pompy ciepła i fotowoltaika

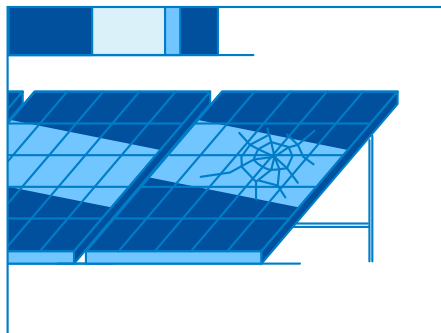
1

Wykonaj zdjęcie ogólne uszkodzonego przedmiotu wraz z jego umiejscowieniem.



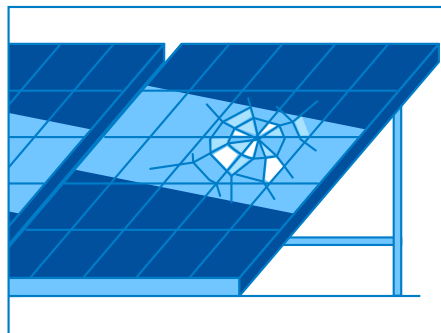
2

Wykonaj zdjęcie uszkodzonego przedmiotu.




3

Wykonaj zdjęcie uszkodzonego miejsca.



4

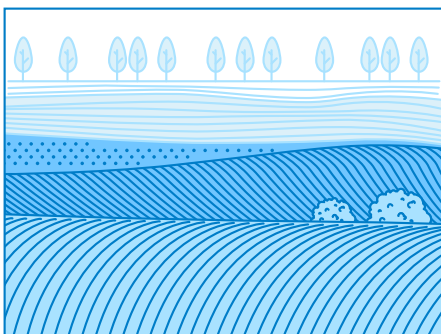
Wykonaj zdjęcie elementu identyfikującego przedmiot (np. naklejka, tabliczka, grawer).



✓ Uprawy


1

Wykonaj zdjęcie pola z dalszej perspektywy.



2

Wykonaj zdjęcie pogładowe pola.



3

Wykonaj zdjęcie rośliny.



4

Wykonaj zdjęcie obrazujące na czym polega uszkodzenie rośliny.

